

A forest worker in an orange safety suit and helmet is using a chainsaw to cut a large log in a forest. The log is lying on the ground, and the worker is positioned to the left of it. The forest is dense with tall trees and green undergrowth. The scene is brightly lit, suggesting a sunny day.

**STIHL**

# KATALOG 2023 —

DE



# TRADITION VERPFLICHTET

Für uns als Familienunternehmen in 3. Generation hat das Denken in langen Zeiträumen Tradition. Es ist die Voraussetzung dafür, Substantielles und Werthaltiges – oder kurz gesagt: Qualität – zu schaffen und das in die Hände der nächsten Generation zu übergeben. Elementar ist dabei, durch Innovationskraft und technischen Führungsanspruch mit jeder Neuentwicklung für Sie als Anwender und Anwenderin eine wahrnehmbare Verbesserung herbeizuführen, etwa bei Leistung und Benutzerfreundlichkeit.

Diese Tradition steht hinter jedem einzelnen unserer Produkte. Alles ist so angelegt, dass ein STIHL Gerät zum Erbstück werden kann: die Ausgangsmaterialien, die technische Konstruktion, das Design und die Produktion. Voraussetzung dafür und für uns seit jeher von überragender Bedeutung: die dauerhafte Reparaturfähigkeit unserer Produkte. Durch unsere langfristige Ersatzteilgarantie befähigen wir den STIHL Fachhandel, unsere Produkte immer wieder aufs Neue in einen Top-Zustand zurückversetzen zu können, den Sie als Kunde und Kundin benötigen, um Ihre Aufgaben problemlos zu bewältigen. Das ist für uns „STIHL Qualität“. Sie bedeutet Nachhaltigkeit im besten Sinne. Denn: Langlebige, reparierbare Produkte schonen unsere Ressourcen bestmöglich. Und dies wird für Sie als Kunde und Kundin ebenso wie für uns als Unternehmen immer wichtiger.

In diesem Sinne gehen Qualität, Innovationskraft und Nachhaltigkeit miteinander einher und sind Tradition im Hause Stihl – schon seit fast 100 Jahren.



## Ihre Familie Stihl

Selina Stihl  
Stellv. Beiratsvorsitzende

Karen Tebar  
Stellv. Beiratsvorsitzende














Dr. Nikolas Stihl  
Beiratsvorsitzender





Die Preise in diesem Katalog entsprechen dem Stand vom 1. Januar 2023. STIHL behält sich vor, die unverbindlichen, empfohlenen Verkaufspreise zu ändern. Die aktuellen Preise finden Sie auf [stihl.de](https://www.stihl.de).

# ZEIT FÜR DRAUßEN

<b>STIHL SERVICES</b>		AB SEITE 14	
<b>AKKU-POWER</b>	Akku-Systemlösung für professionelle Anwender und Anwenderinnen	AB SEITE 22	
	Akku-Systeme für den privaten Einsatz	AB SEITE 56	
<b>SÄGEN UND SCHNEIDEN</b>	Motorsägen, Hoch-Entaster und Schneidgarnturen	AB SEITE 78	
	Heckenscheren und Heckenschneider	AB SEITE 136	
	KombiSystem und MultiSystem	AB SEITE 156	
	Gesteinschneider und Trennschleifer	AB SEITE 168	
<b>MÄHEN UND PFLANZEN</b>	Mähroboter, handgeführte Rasenmäher, Aufsitzmäher und Rasenlüfter	AB SEITE 186	
	Motorsensen und Freischneider	AB SEITE 242	
	Motorhacken	AB SEITE 280	
	Erdbohrgerät	AB SEITE 286	
	Sprüh- und Spritzgeräte	AB SEITE 292	
	<b>REINIGEN UND AUFRÄUMEN</b>	Blasgeräte, Saughäcksler, Kehrgeräte, Hochdruckreiniger, Nass-/Trockensauger	AB SEITE 304
Wasserpumpen		AB SEITE 354	
Gartenhäcksler		AB SEITE 360	
<b>ZUBEHÖR</b>	Smarte Lösungen	AB SEITE 370	
	Betriebsstoffe	AB SEITE 378	
	Persönliche Schutzausrüstung	AB SEITE 406	
	Handwerkzeuge und Forstzubehör	AB SEITE 436	
<b>MARKENSHOP</b>		AB SEITE 446	
<b>SPITZENTECHNIK IM DETAIL</b>		AB SEITE 466	



# NEUHEITEN ÜBERSICHT

## AKKU-POWER

### AP-System

Rückentragbares Akku-Blasgerät BGA 300	<b>34</b>
Akku-Motorsäge MSA 160 C-B	<b>38</b>
Akku-Motorsäge MSA 200 C-B	<b>38</b>
Akku-Motorsäge MSA 220 C-B	<b>38</b>
Akku-Heckenschere HSA 100	<b>40</b>
Akku-Rasenmäher RMA 765 V mit 2× AP 500 S, AL 500 und ADA 700	<b>42</b>
Akku-Stromgenerator PS 3000	<b>47</b>
Akku AP 300 S	<b>48</b>
Schnellladegerät AL 301	<b>49</b>
Power-Boxen	<b>50</b>
Akku-Boxen (Systainer <sup>3</sup> System)	<b>52</b>

### AK-System

Akku-Motorsäge MSA 60 C-B	<b>58</b>
Akku-Motorsäge MSA 70 C-B	<b>58</b>
Akku-Heckenschere HSA 50	<b>59</b>
Akku-Heckenschere HSA 60	<b>59</b>
Akku-Blasgerät BGA 60	<b>64</b>
Akkus AK 10, AK 20 und AK 30	<b>67</b>
Schnellladegerät AL 301	<b>67</b>

## SÄGEN UND SCHNEIDEN

### Motorsägen, Hoch-Entaster und Schneidgarituren

Motorsägen MS 172 / MS 172 C-BE	<b>82</b>
Motorsägen MS 182 / MS 182 C-BE	<b>83</b>
Motorsägen MS 212 / MS 212 C-BE	<b>83</b>
Motorsäge MS 212 mit Duro-3-Sägekette	<b>92</b>
Akku-Motorsäge MSA 220 C-B mit Duro-3-Sägekette	<b>93</b>
Akku-Carvingsäge MSA 200 C-B	<b>96</b>
Motorsäge MS 661 C-M mit Hexa Schneidsystem	<b>91</b>
Service Kit 19 für MS 182 und MS 212	<b>100</b>
Sägekette 3/8" PS3 Pro	<b>117</b>
Führungsschiene Light 04, 1,1 mm	<b>129</b>
Feilengriff aus Holz für 3,2 mm Feilen	<b>134</b>

## MÄHEN UND PFLANZEN

### Mähroboter, handgeführte Rasenmäher, Aufsitzmäher und Rasenlüfter

Mähroboter iMOW® 5 / iMOW® 5 EVO	<b>198</b>
Mähroboter iMOW® 6 / iMOW® 6 EVO	<b>198</b>
Mähroboter iMOW® 7 / iMOW® 7 EVO	<b>198</b>
Installationskits	<b>202</b>
Begrenzungsdraht	<b>202</b>
Drahtverbinder	<b>202</b>
Fixiernägel / Fixiernägel Bio	<b>202</b>
Fix Kit 1 iMOW®	<b>202</b>
Klingen Basic iMOW®	<b>203</b>
Upgrade Kit 10 iMOW®	<b>203</b>
Dockingstationen	<b>203</b>
Sonnendach	<b>203</b>
Wandhalterung	<b>204</b>

### Motorsensen und Freischneider

Freischneider FS 461 C-EM mit Universalgurt ADVANCE PLUS leuchtorange / FS 461 C-EM L	<b>251</b>
Mähkopf AutoCut 27-2	<b>272</b>
AutoCut Spuleneinsätze mit Metallschutz	<b>273</b>

## REINIGEN UND AUFRÄUMEN

### Reinigungsgeräte

Hochdruckreiniger RE 100 PLUS CONTROL	<b>329</b>
---------------------------------------	------------

### Wasserpumpen

Wasserpumpe WP 300	<b>357</b>
Wasserpumpe WP 600	<b>358</b>

## ZUBEHÖR

### Smarte Lösungen

Helmset ADVANCE X-Vent ProCOM	<b>372</b>
-------------------------------	------------

### Betriebsstoffe

Spezialreiniger Varioclean Eco, 150 ml und 500 ml	<b>387</b>
Care & Clean Kit MS / MS Plus	<b>388</b>

## MARKENSHOP

STIHL COLLECTION	<b>448</b>
TIMBERSPORTS®	<b>465</b>



# NEUHEITEN HIGHLIGHTS

## MSA 60 C-B / MSA 70 C-B

NEUES DESIGN UND MEHR KOMFORT

Die MSA 60 C-B und MSA 70 C-B ersetzen nicht nur die beiden bisherigen Modelle MSA 120 C-B und MSA 140 C-B, sie bieten auch ein für Akku-Motorsägen im STIHL AK-System neuartiges Feature: Über den Bedienhebel mit Poti-Funktion lässt sich die Drehzahl stufenlos regeln und somit die Leistung der Akku-Motorsäge flexibel an die jeweilige Anwendung anpassen. Das Arbeiten wird dadurch komfortabler denn je.



MEHR AUF SEITE **58**

## MS 172 / MS 182 / MS 212

NEUES EINSTIEGSSORTIMENT

Neben der MS 162 aus dem Jahr 2022 komplementieren die MS 172, MS 182 und MS 212 unser neues Einstiegs-sortiment im Bereich Benzin-Motorsägen. Ausgestattet mit STIHL 2-MIX-Motor, STIHL Antivibrationssystem und Einhebelbedienung, bieten alle Modelle die optimale Kombination aus Leistungsstärke, Zuverlässigkeit und kräfteschonender Anwendung. Ob bewährte STIHL Qualität zum attraktiven Preis-Leistungsverhältnis oder das Plus an Komfort – wir bieten für jeden Anspruch die passende Motorsäge.



MEHR AUF SEITE **82**

## iMOW® UND iMOW® EVO

DIE NEUE GENERATION STIHL MÄHROBOTER

Innovative Technik, modernes Design und bewährte STIHL Qualität – das zeichnet unsere neue Generation Mähroboter mit den Modellen iMOW® und iMOW® EVO aus. Ob leistungsstarkes Mähsystem, intelligentes Fahrverhalten, effizientes Lademanagement oder die intuitive und bequeme Bedienung mit der MY iMOW® App – es sind die vielen durchdachten Produktfeatures, unsere langjährige Erfahrung im Bereich Mähroboter sowie die strikte Orientierung an den Kundenbedürfnissen, die den iMOW® zu Ihrem idealen und bald schon unentbehrlichen Helfer für die Rasenpflege machen. Überzeugen Sie sich selbst!



MEHR AB SEITE **188**

## HSA 100

NEUE STARKE SCHNITTLLEISTUNG  
IM AP-SYSTEM

Als leistungsstarke Universal-Akku-Heckenschere ersetzt die HSA 100 die beiden bisherigen Modelle HSA 66 und HSA 86 im STIHL AP-System. Bei professionellen Einsätzen überzeugt sie durch eine exzellente Schnittleistung, ein hohes Maß an Ergonomie für ein besonders komfortables Arbeiten, Effizienz, Zuverlässigkeit und eine lange Lebensdauer.



MEHR AUF SEITE **40**

## BGA 300

DAS TOP-MODELL UNTER DEN  
AKKU-BLASGERÄTEN

Das BGA 300 ist nicht nur das erste rückentragbare Akku-Blasgerät von STIHL, sondern mit einer Blaskraft von 26 Newton gleichzeitig auch das leistungsstärkste im AP-System. Es eignet sich daher ideal für die effiziente Reinigung großer Flächen. Selbst nasses und schweres Laub ist dank des kraftvollen Boost-Modus kein Problem. Bisher einzigartig am Markt: das STIHL Noise Reduction System. Durch eine verringerte Lautstärke und die Reduktion negativer Frequenzen für Anwohnerinnen und Anwohner sowie vorbeigehende Personen, kann das BGA 300 auch in lärmsensiblen Bereichen bedenkenlos eingesetzt werden.

MEHR AUF SEITE **34**



# STIHL TIMBERSPORTS®

WORLD CHAMPIONSHIP 2023



## STIHL TIMBERSPORTS® WELTMEISTERSCHAFT FEIERT 2023 RÜCKKEHR NACH DEUTSCHLAND

Nach 2016 kehrt die Weltmeisterschaft, das internationale Saison-Highlight der Sportholzfäller-Elite, nach Deutschland zurück: Am 3. und 4. November 2023 wird die Porsche-Arena in Stuttgart zum Zentrum der TIMBERSPORTS® Welt. Über 120 Sportholzfäller aus mehr als 20 Nationen werden zu den Wettkämpfen mit PS-starken Motorsägen und rasiermesserscharfen Äxten antreten. Gesucht werden der beste Einzel-Sportler sowie das beste Nationalteam der Welt. TIMBERSPORTS® Fans aus Deutschland und aller Welt können sich auf eine mitreißende Event-Atmosphäre der Extraklasse freuen. Tickets für den Höhepunkt der TIMBERSPORTS® Saison 2023 sind bereits verfügbar und können auf [stihl-timbersports.de](http://stihl-timbersports.de) oder [easyticket.de/timbersports](http://easyticket.de/timbersports) erworben werden.



### KEINE LUST BIS ZUR WELTMEISTERSCHAFT ZU WARTEN?

Jetzt TIMBERSPORTS® auf YouTube schauen! Hier finden Sie neben den wichtigsten Erklärungen zum Sport alle Wettkampf-Highlights sowie spannende Dokumentationen.

[youtube.com/stihltimbersports](https://youtube.com/stihltimbersports)

### NUR SOLANGE DER VORRAT REICHT! EXKLUSIVE TIMBERSPORTS® SONDRSCHIENEN

Zur STIHL TIMBERSPORTS® Weltmeisterschaft 2023 in Stuttgart zeigen sich unsere Serienführungsschienen in einem attraktiven Sonderdruck. Ob als Erinnerungsstück oder Ausstattung für Ihre Motorsäge – mit unseren exklusiven Sonderschienen holen Sie sich das einzigartige TIMBERSPORTS® Gefühl nach Hause!

Schienenlänge 35 cm  
Bestellnummer 3005 829 4809<sup>Ⓞ</sup>

**76,20 €**

Schienenlänge 40 cm  
Bestellnummer 3003 829 3313<sup>Ⓞ</sup>

**86,50 €**

### WIR BRINGEN SIE MIT DER RICHTIGEN AUSSTATTUNG IN WETTKAMPFSTIMMUNG:

#### NUR SOLANGE DER VORRAT REICHT! HOODIE »EDITION 2023« UNISEX

60 % Baumwolle, 40 % Polyester



Schwarzer Hoodie von uhlsport mit seitlichem STIHL TIMBERSPORTS® Camouflage-Einsatz, großer Kapuze und Kordeln, sowie zwei praktischen Eingriffstaschen auf der Front. Hinten großer STIHL TIMBERSPORTS® Logo-Print, vorne Web-Patch im Design des Nationalteams und uhlsport Schriftzug auf der Brust.

Schwarz  
Größe S - 3XL  
Bestellnummer 0421 400 22..<sup>Ⓞ</sup>

**JE 54,90 €**

#### NUR SOLANGE DER VORRAT REICHT! T-SHIRT »EDITION 2023« UNISEX

97 % Baumwolle, 3 % Elasthan



Schwarzes T-Shirt von uhlsport mit kurzen Ärmeln, Rundhalsausschnitt und STIHL TIMBERSPORTS® Camouflage-Einsatz. Auf der Rückseite großer STIHL TIMBERSPORTS® Logo-Print. Web-Patch im Design des Nationalteams auf der Vorderseite.

Schwarz  
Größe S - 3XL  
Bestellnummer 0421 300 66..<sup>Ⓞ</sup>

**JE 24,90 €**

#### NUR SOLANGE DER VORRAT REICHT! CAP »EDITION 2023« UNISEX

100 % Baumwolle



Schwarze 6-Panel Baseball-Cap von uhlsport mit Piping in STIHL TIMBERSPORTS® Camouflage am Schirm. Mit gewebtem Patch im Design des Nationalteams auf der Front. Hinten dezentes Label am individuell einstellbaren Verschluss und Camouflage-Tapes auf der Innenseite.

Schwarz  
Größe One size  
Bestellnummer 0421 600 0157

**16,90 €**

#### NUR SOLANGE DER VORRAT REICHT! MÜTZE »EDITION 2023« UNISEX

100 % Polyacryl



Für kältere Tage: Gestrickte schwarze Mütze von uhlsport mit schwarz-oranger grauem Bommel, kleinem STIHL TIMBERSPORTS® Label und uhlsport Schriftzug auf der Rückseite sowie einem gewebtem Patch im Design des Nationalteams auf der Front.

Schwarz  
Größe One size  
Bestellnummer 0421 600 0163

**16,90 €**



### GEHÖRSCHUTZBÜGEL TIMBERSPORTS® EDITION

Ein Muss für große und kleine Fans. Gehörschutz im TIMBERSPORTS® Design mit gepolstertem Kopfbügel und Softkissen für angenehmen Tragekomfort.

Für Erwachsene  
EN 352, SNR 28  
(H: 35; M: 24; L: 17)  
Bestellnummer  
0000 884 0546

Für Kinder  
EN 352, SNR 29  
(H: 34; M: 26; L: 18)  
Bestellnummer  
0000 884 0547

**37,70 €**

**35,30 €**

Unverbindliche Preisempfehlungen des Herstellers in Euro

<sup>Ⓞ</sup> Sägekette im Lieferumfang nicht enthalten

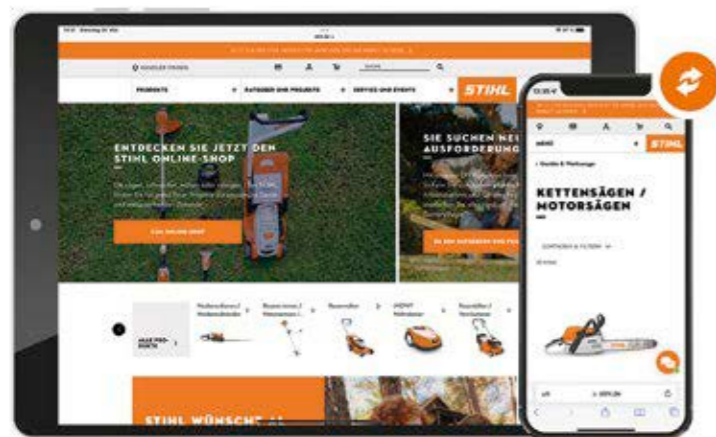
<sup>Ⓞ</sup> Endnummern (..) der Bestellnummer: S = 48, M = 52, L = 56, XL = 60, XXL = 64, 3XL = 68



# STIHL ONLINE ERLEBEN

## INFORMATIONEN FINDEN UND EINKAUFEN AUF STIHL.DE

Es gibt viele gute Gründe unsere Webseite stihl.de zu besuchen: Hier finden Sie z. B. umfassende Produktinformationen, Aktionen, Bedienungsanleitungen sowie viele nützliche Ratgeber und Tipps für Ihre Gartenprojekte. Die Produkte aus dem STIHL Sortiment, von Motorsägen über Akku-Gartengeräte bis Betriebsstoffe, können Sie direkt online kaufen und entweder zu sich nach Hause oder in den STIHL Fachhandel liefern lassen. Bei jedem Kauf steht Ihnen dieser persönlich für Beratung, Einweisung und Service zur Seite.



Damit Sie die STIHL Welt im Internet ganz bequem erkunden können, haben wir Ihnen in diesem Katalog an vielen Stellen QR-Codes abgebildet. Scannen Sie die QR-Codes einfach mit Ihrem Smartphone oder Tablet und erhalten Sie nützliche Informationen rund um die Gartenpflege, finden Sie das passende Produkt mit Hilfe unserer Online-Berater und kaufen Sie bequem ein.



Wir freuen uns über Ihren Besuch auf [stihl.de](https://www.stihl.de)!

## IMMER GUT INFORMIERT - MIT DEM STIHL NEWSLETTER



Sie haben keine Zeit regelmäßig unsere Webseite zu besuchen, wollen aber trotzdem über Produktneuheiten informiert werden, von exklusiven Vorteilen profitieren und nützliche Tipps zu Themen wie Garten- und Gerätepflege erhalten? Scannen Sie einfach den QR-Code und melden sich für den STIHL Newsletter an! Die Anmeldung finden Sie auch auf [stihl.de/de/newsletter](https://www.stihl.de/de/newsletter).

## REGISTRIEREN SIE IHR STIHL PRODUKT

Registrieren Sie Ihr STIHL Produkt in nur wenigen, einfachen Schritten online. Sie benötigen dazu lediglich die Seriennummer Ihres Produkts sowie das Kaufdatum und Ihren STIHL Fachhandel. Für die Registrierung darf der Produktkauf nicht länger als zwei Monate zurückliegen.



Die Produktregistrierung sowie weiterführende Informationen zu Ihren Vorteilen finden Sie auf [stihl.de/pregkatalog](https://www.stihl.de/pregkatalog).



## STIHL APP

Mobil, interaktiv, aktuell: Die kostenlose STIHL App ist ein Universalwerkzeug für unterwegs. Profitieren Sie vom wertvollen Know-how und Service rund um das STIHL Produktsortiment. Praktische Tools wie, der Gemischrechner zur Bestimmung des perfekten Mischverhältnisses von Benzin und Öl für Ihre Motorsäge oder Ihr Motorgerät oder die intuitive Fachhandelssuche sind mobile Helfer, die Ihren Alltag erleichtern.



Scannen Sie einen der beiden QR-Codes und holen Sie sich jetzt die STIHL App!

## STIHL IN DEN SOZIALEN MEDIEN



Besuchen Sie uns auf **Facebook**




Folgen Sie uns auf **Twitter**, **instagram** und **pinterest**



Finden Sie Produktvideos, Anleitungen und Garten-Tipps auf unserem STIHL **YouTube Kanal**





# STIHL SERVICES —



## NEU STIHL INSPEKTION

DAMIT IHRE GERÄTE IMMER EINSATZBEREIT SIND,  
WENN SIE SIE BRAUCHEN

Ob präventiv oder falls doch mal etwas sein sollte – bringen Sie Ihre STIHL Geräte regelmäßig zum Service und bewahren Sie so ihre volle Leistungsfähigkeit. Im Rahmen der STIHL Inspektion prüft Ihr STIHL Fachhandel die Funktionsfähigkeit Ihrer Geräte und tauscht Verbrauchsteile aus. Natürlich werden Ihre Geräte auch gereinigt und gepflegt, sodass sie wieder in neuem Glanz erstrahlen. Wählen Sie aus den vordefinierten Servicepaketen aus und bestimmen so Ihren gewünschten Leistungsumfang ganz einfach selbst. Der STIHL Fachhandel sorgt dafür, dass Ihre Geräte wieder voll einsatzbereit sind – kompetent, zuverlässig und fair!

### SERVICEPAKET FÜR AKKU-GERÄTE, AKKUS UND LADEGERÄTE AUS DEM STIHL AP-SYSTEM

SERVICELEISTUNGEN	
<b>SICHTPFÜFUNG</b> aller relevanten Teile	✓
<b>FUNKTIONSPRÜFUNG</b> aller relevanten Teile	✓
<b>REINIGUNG</b> des gesamten Geräts bzw. des Akkus oder Ladegeräts	✓
<b>JUSTIERUNG</b> in vollem Umfang	✓ <sup>Ⓞ</sup>
<b>AUSTAUSCH</b> von Wartungs- und Verschleißteilen	✓ <sup>Ⓞ</sup>
ZUSÄTZLICHE SERVICELEISTUNG	
<b>PROTOKOLL &amp; MASCHINENPLAKETTE</b>	✓

Die Geräte, Akkus und Ladegeräte aus dem STIHL AP-System finden Sie ab **Seite 22**.

### DESHALB. STIHL INSPEKTION.

Die Mitarbeiterinnen und Mitarbeiter im STIHL Fachhandel sind durch regelmäßige Schulungen qualifiziert, Wartungen und Reparaturen kompetent durchzuführen. So versetzen sie Ihre STIHL Geräte immer wieder in einen Top-Zustand, sorgen für eine sichere Nutzung und ermöglichen eine lange Produktlebensdauer, selbst bei regelmäßiger, hoher Beanspruchung. Die Serviceerbringung erfolgt zu fairen und transparenten Konditionen sowie mit einem entsprechenden Nachweis.



»STIHL INSPEKTION STEHT FÜR PRÄVENTION STATT REAKTION SOWIE EINEN REIBUNGSLOSEN UND ERFOLGREICHEN START IN DIE SAISON.«

Jörg Bläsi, STIHL Service Experte

### SERVICEPAKETE FÜR iMOW® MÄHROBOTER

SERVICELEISTUNGEN	BASIC	COMFORT	COMFORT PLUS
<b>SICHTPFÜFUNG</b> aller relevanten Teile	✓	✓	✓
<b>FUNKTIONSPRÜFUNG</b> aller relevanten Teile	✓	✓	✓
<b>REINIGUNG</b> des gesamten Geräts	✓	✓	✓
<b>JUSTIERUNG</b> in vollem Umfang	✓	✓	✓
<b>AUSTAUSCH</b> z. B. Wechsel des Schneidwerkzeugs (Messer, Klinge)	✓	✓	✓
ZUSÄTZLICHE SERVICELEISTUNGEN			
<b>PROTOKOLL &amp; MASCHINENPLAKETTE</b>	✓	✓	✓
<b>WINTEREINLAGERUNG</b>	×	✓	✓
<b>HOL- UND BRINGDIENST</b>	×	×	✓

Weitere Informationen zu den Services rund um iMOW® Mähroboter finden Sie auf **Seite 205**.



### SIE MÖCHTEN DIE STIHL INSPEKTION FÜR IHRE GERÄTE NUTZEN?

Scannen Sie den QR-Code und finden Sie einen STIHL Fachhandel ganz in Ihrer Nähe!

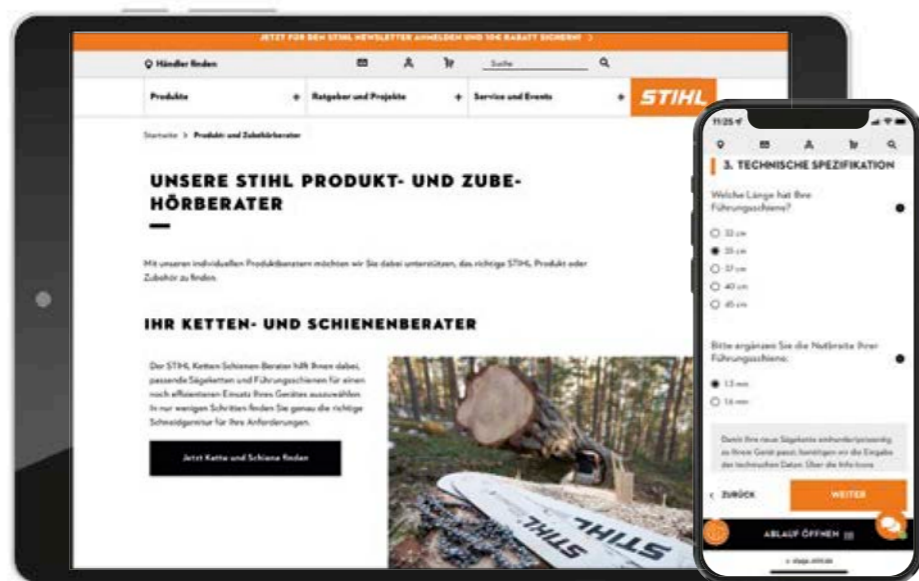




## NEU STIHL ONLINE-BERATER FÜR TEILE UND ZUBEHÖRE

DAMIT SIE SCHNELL UND EINFACH FINDEN, WAS SIE SUCHEN

Sie besitzen bereits eine Motorsäge, eine Motorsense oder einen Freischneider von STIHL und möchten bequem von zu Hause eine neue Sägekette und Führungsschiene, einen Mähkopf oder ein Metall-Schneidwerkzeug kaufen? Dann sind unsere Online-Berater genau die richtige Lösung für Sie. Schritt für Schritt werden Sie zu dem für Ihr Produkt passenden Schneidwerkzeug geführt und können es im Anschluss direkt online kaufen – einfacher und bequemer geht es nicht!



### KETTEN- UND SCHIENENBERATER

Der STIHL Ketten- und Schienenberater hilft Ihnen dabei, die passende Sägekette oder Führungsschiene für Ihre Motorsäge oder Ihren Hoch-Entaster zu finden.



Hier geht's zu unseren Online-Beratern!

### SCHNEIDWERKZEUG-BERATER FÜR FREISCHNEIDER

Hier finden Sie den passenden Mähkopf oder das Metall-Schneidwerkzeug, das optimal auf Ihre Motorsense oder Ihren Freischneider abgestimmt ist.

## LANGFRISTIG. ZUVERLÄSSIG. EINSATZBEREIT. MIT STIHL ORIGINALTEILEN.

### WER STIHL KAUFT INVESTIERT NACHHALTIG

Hervorragende Leistung, höchste Zuverlässigkeit und lange Lebensdauer, selbst bei extremer Beanspruchung, ist für STIHL Geräte selbstverständlich. Sollte aber doch mal etwas ausfallen, erhalten Sie bei **STIHL Originalteile** auch nach Produktionsende einer Motorsäge oder eines Motorgeräts noch **mindestens 10 Jahre** lang. Auf diese Weise können STIHL Geräte auch nach bereits sehr langer Nutzungsdauer noch repariert werden. Das schont einerseits die Umwelt, andererseits können Sie langfristig auf die Sicherheit und Leistung Ihres STIHL Geräts vertrauen.

### PROFESSIONELLE INSPEKTION, WARTUNG UND REPARATUR IM STIHL FACHHANDEL

Sollte an Ihrem STIHL Gerät doch mal etwas ausfallen, können Sie sich vertrauensvoll an den STIHL Fachhandel wenden. Qualifiziert führt er jegliche Wartungen, Inspektionen und notwendige Reparaturen ausschließlich mit STIHL Originalteilen durch und trägt damit entscheidend zur Leistung, Sicherheit und Lebensdauer Ihres Motorgeräts bei.




Scannen Sie den QR-Code und finden Sie einen STIHL Fachhandel in Ihrer Nähe!

### EINFACHE WARTUNGSARBEITEN AUCH SELBST DURCHFÜHREN

Wenn Sie Standard-Wartungen selbst durchführen möchten, bieten wir Ihnen auch hierfür die passende Lösung. Unsere STIHL Service Kits enthalten mit Luftfilter, Zündkerze und Kraftstofffilter alle notwendigen STIHL Originalteile, die Sie für einfache Wartungsarbeiten benötigen. Wählen Sie aus unserem breiten Sortiment das für Ihr Benzin-Motorgerät passende Service Kit aus und unterstützen Sie so proaktiv die Zuverlässigkeit und Lebensdauer. Die Service Kits erhalten Sie im STIHL Fachhandel oder in unserem Online-Shop.



Scannen Sie den QR-Code und kaufen Sie unsere STIHL Service Kits sowie weitere Produkte aus unserem Self-Service Sortiment bequem online!



UNSERE  
SERVICE KITS  
FINDEN SIE  
NATÜRLICH  
AUCH IN  
DIESEM  
KATALOG!







# AKKU-POWER

---

**APIII**  
SYSTEM

**AKIII**  
SYSTEM

**ASIII**  
SYSTEM

**AI III**



## ECHTE PROFI-POWER. MIT AKKU. FÜR ALLE, DIE IMMER ALLES GEBEN.

WEIL DER PROFI-ALLTAG VOLLER HERAUSFORDERUNGEN  
STECKT, HABEN WIR DIE RICHTIGEN LÖSUNGEN!



HOLEN SIE DAS OPTIMUM  
AUS IHRER ARBEIT RAUS.

### MEHR EFFIZIENZ

Managen Sie Ihren Arbeitsalltag mit System.

STIHL CONNECTED 

➔ AB SEITE **24**

### MEHR FLEXIBILITÄT

Laden Sie Ihre Akkus jederzeit und an jedem Ort.

INNOVATIVE LADELÖSUNGEN

➔ AB SEITE **30**

### MEHR POWER

Meistern Sie jeden Einsatz mit unseren  
leistungsstarken Akku-Geräten.

AP-SYSTEM 

➔ AB SEITE **32**



# MANAGEN SIE IHREN ARBEITSALLTAG EFFIZIENTER: MIT STIHL CONNECTED.



## SYSTEMBAUSTEINE UND ZUSAMMENSPIEL

Mit STIHL connected haben wir für Sie eine digitale Lösung geschaffen, mit der Sie Ihren Gerätepark auf intelligente und effiziente Weise organisieren können. Dabei spielt es keine Rolle, ob Sie einen kleinen Betrieb führen oder eine große Geräteflotte managen – mit STIHL connected können Sie täglich Zeit gewinnen, Geld sparen und Ihre Nerven schonen. Dafür sorgt das optimale Zusammenspiel der beteiligten Systembausteine und -anwendungen.

### VERNETZTE GERÄTE

Ausgangspunkt von STIHL connected ist die Vernetzung Ihrer Geräte. Diese erfolgt entweder mit dem Smart Connector oder für ausgewählte STIHL Profi-Akku-Geräte mit dem Smart Connector 2 A. Korrekt montiert, erfassen sie relevante Betriebsdaten und übertragen diese mittels Bluetooth® an die STIHL connected App oder die STIHL connected Box.

### STIHL CONNECTED APP

Mit der STIHL connected App behalten Sie unterwegs zu jeder Zeit den Überblick über Ihre Geräteflotte. Zudem übermittelt sie die Daten Ihrer vernetzten Geräte und Akkus in die STIHL Cloud.



### AKKUS MIT INTEGRIERTER KONNEKTIVITÄT

Die rückentragbaren AR L Akkus sowie der neue AP 300 S und der AP 500 S können durch ihre integrierte Bluetooth® Schnittstelle genau wie ein Gerät in STIHL connected eingebunden und verwaltet werden.

### STIHL CONNECTED BOX

Alternativ zur STIHL connected App überträgt auch die STIHL connected Box die mit einem Smart Connector oder einem Akku mit integrierter Konnektivität erfassten Betriebsdaten schnell, zuverlässig und automatisch in die STIHL Cloud. Die STIHL connected Box gibt es als stationäre Variante für die Werkstatt oder als mobile Ausführung zur Fahrzeugintegration.



Die Bestellinformationen zum STIHL Smart Connector, STIHL Smart Connector 2 A sowie zur STIHL connected Box

FINDEN SIE AUF **SEITE 377**




### STIHL CLOUD

Die STIHL Cloud dient als zentraler Speicherort von STIHL connected und ermöglicht Ihnen von überall aus den Zugriff auf Ihre Flotte. Die eingehenden Gerätedaten unterliegen strengen datenschutzrechtlichen Vorschriften, werden vertrauenswürdig behandelt und sicher gespeichert.

### STIHL CONNECTED PORTAL

Alle erfassten Geräte- und Betriebsdaten stehen Ihnen im STIHL connected Portal für Auswertungen, detaillierte Analysen und eine effiziente Planung Ihrer Aktivitäten zur Verfügung.





# VOLL VERNETZT. ALLES IM BLICK.

## DIGITALES GERÄTEMANAGEMENT MIT STIHL CONNECTED



Elementarer Baustein zur Vernetzung ausgewählter Profi-Akku-Geräte von STIHL ist der Smart Connector 2 A. Er wird jeweils an einer vorbereiteten Position im Gerätegehäuse montiert und mit der Geräteelektronik verbunden. Auf diese Weise erfasst er präzise relevante Daten wie z. B. Laufzeit und Drehzahl. Informationen zum Gerätestatus können Sie direkt am Smart Connector 2 A erhalten: Per Knopfdruck und LED-Anzeige erfahren Sie, ob eine Meldung, wie z. B. über eine fällige Wartung vorliegt.

## UNTERWEGS ALLES IM BLICK - MIT DER STIHL CONNECTED APP

Der Smart Connector 2 A überträgt die erfassten Gerätedaten an die STIHL connected App. Hier haben Sie Ihre vernetzten Geräte auch von unterwegs immer im Blick, haben direkten Zugriff auf zentrale Geräteinformationen und können diese durch digitale Notizen ergänzen.

### ÜBERSICHT BEHALTEN

Sie behalten unterwegs den kompletten Überblick über Ihre gesamte Flotte und können ergänzend dazu Detailinformationen, z. B. die Tageslaufzeit oder die Gesamtlaufzeit jedes Geräts, einsehen.

### GERÄTESTANDORT KENNEN, GERÄTESCHWUND VERMEIDEN

Sie können den zuletzt bekannten Standort Ihrer Geräte einsehen und wissen durch die praktische Near-by-Funktion immer, welche Geräte sich in der Nähe befinden. Dadurch erkennen Sie nach einem Außeneinsatz sofort, wenn ein Gerät fehlt.



### NICHTS WICHTIGES VERGESSEN

Sie werden über anstehende fällige Wartungen informiert und können direkt über die App Termine mit dem STIHL Fachhandel vereinbaren.

### AUSFALLZEITEN VERRINGERN

Die App bietet Ihnen volle Transparenz über die Einsatzfähigkeit Ihrer Geräte.

### INEFFIZIENTE ZETTELWIRTSCHAFT VERMEIDEN

Sie können direkt in der App Bilder und Notizen, z. B. zu einer Wartungsmeldung, hinzufügen.

## FAKTENBASIERTE PLANUNG UND ORGANISATION - MIT DEM STIHL CONNECTED PORTAL

Zusätzlich zu den in der STIHL connected App verfügbaren Daten, stehen Ihnen im STIHL connected Portal weitere Informationen und Funktionen für detailliertere Auswertungen und Analysen sowie eine effiziente Einsatzplanung und Organisation Ihrer Aktivitäten zur Verfügung.

### EFFIZIENTE EINSATZPLANUNG

Die einfache Auswertung von Laufzeiten und Einsatzfähigkeit Ihrer Geräte ermöglicht Ihnen eine transparente Planung Ihrer Aktivitäten.

### OPTIMIERTE FLOTTENGRÖßE


Bestimmen Sie dank der verfügbaren Informationen faktenbasiert die Auslastung all Ihrer Geräte und optimieren Sie so Ihre Flottengröße.

### TEAMVERWALTUNG

Sie können Ihre Mitarbeitenden und Geräte in Teams organisieren und deren Rollen und Rechte im Portal zentral verwalten.

### VERBESSERTER GERÄTENUTZUNG

Anhand der verfügbaren Drehzahlinformationen können Sie die Nutzung Ihrer Geräte, die mit einem Smart Connector 2 A verbunden sind, analysieren und so z. B. durch gezielte Maßnahmen die Akkulaufzeit verlängern.



Die digitalen Lösungen auf Basis von STIHL connected, z. B. für das Managen Ihrer Geräte, können derzeit kostenlos genutzt werden. STIHL behält sich vor, einzelne Angebote basierend auf STIHL connected zukünftig in Verbindung mit einer Nutzungsgebühr zur Verfügung zu stellen und wird die betroffenen Kunden und Kundinnen dazu vorab informieren.



# STARKE AKKUS. SMARTE AKKUS.

## EFFIZIENTES ENERGIEMANAGEMENT MIT STIHL CONNECTED

Die STIHL Akkus AP 300 S und AP 500 S sowie die rückentragbaren Akkus AR 2000 L und AR 3000 L überzeugen nicht nur durch ihre Leistungsstärke, sie ermöglichen durch ihre integrierte Konnektivität auch ein effizientes Energiemanagement mit STIHL connected. Per Bluetooth® werden relevante Akku-Daten wie Seriennummer, Laufzeit und Ladezustand an die STIHL connected App oder die STIHL connected Box und von dort in die STIHL Cloud übertragen. Sie stehen anschließend, genau wie die Daten Ihrer Geräte, in der STIHL connected App und dem STIHL connected Portal zur Analyse und Weiterverwendung bereit.

### ORTUNG

Neben der zuletzt bekannten Geoposition eines Akkus, können Sie dank der praktischen Near-by-Funktion in der STIHL connected App einsehen, welche Akkus sich in Bluetooth® Reichweite befinden und vergessen so keinen Akku mehr am Einsatzort.



### TEAMZUWEISUNG

Für eine effiziente Planung Ihrer Aktivitäten können Sie die Akkus spezifischen Arbeitsteams zuweisen.



Weitere Informationen sowie die Bestellangaben zu den STIHL AP und AR L Akkus

FINDEN SIE **AB SEITE 48**

### ANALYSE

Durch die Übertragung der Laufzeit können Sie in der STIHL connected App oder im STIHL connected Portal für jeden Akku die Betriebsstunden pro Arbeitstag einsehen und analysieren.

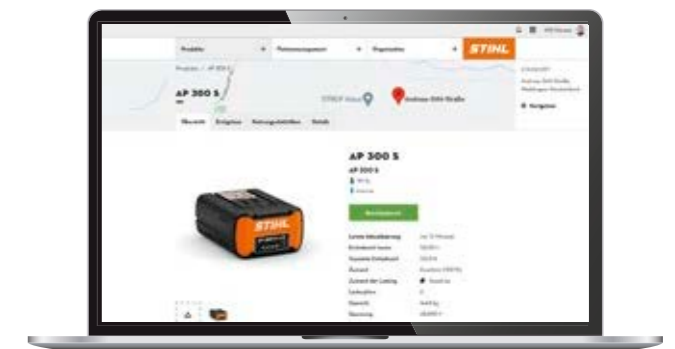
### IDENTIFIKATION

Zur einfachen Zuordnung der Akkus übertragen diese ihre Seriennummer an die STIHL connected App bzw. die STIHL connected Box.



## VERFÜGBARE DATEN IM DETAIL

Neben den links dargestellten Informationen, die alle STIHL Akkus mit integrierter Konnektivität liefern, generiert beispielsweise der neue AP 300 S noch deutlich weiterführende und detailreichere Daten. Das sorgt für noch mehr Transparenz und ermöglicht Ihnen ein faktenbasiertes Energiemanagement. Die folgende Tabelle zeigt Ihnen eine Übersicht der je Akku-Modell verfügbaren Daten.



VERFÜGBARE DATEN					
ANALYSE					
<b>ENERGIEVERBRAUCH</b>	Zeigt an, wie viel Energie der Akku bereits verbraucht hat.	✓	✗	✗	✗
<b>LAUFZEIT PRO TAG</b>	Zeigt an, wie viele Betriebsstunden ein Akku am Tag gelaufen ist.	✓	✓	✓	✓
ORTUNG UND IDENTIFIKATION					
<b>ZULETZT BEKANNTE GEOPOSITION</b>	Über die STIHL connected App oder die STIHL connected Box kann die Geoposition eines Akkus an STIHL connected übertragen werden.	✓	✓	✓	✓
<b>NEAR-BY-FUNKTION</b>	Über die Near-by-Funktion werden in der STIHL connected App alle Akkus angezeigt, die sich in Bluetooth® Reichweite befinden.	✓	✓	✓	✓
<b>LED-IDENTIFIKATION</b>	Die LED-Anzeige des Akkus kann durch STIHL connected aktiviert werden und blinkt zur Identifikation des Akkus auf.	✓	✗	✗	✗
INDIVIDUALISIERUNG					
<b>TEAMZUWEISUNG</b>	Die Akkus können spezifischen Arbeitsteams zugewiesen werden.	✓	✓	✓	✓
AKKUZUSTANDSDATEN					
<b>LADEZYKLEN</b>	Zeigt an, wie oft ein Akku bereits geladen wurde.	✓	✓	✗	✗
<b>LADEZUSTAND</b>	Zeigt die verbleibende Ladung des Akkus an.	✓	✗	✗	✗
<b>GESUNDHEITZUSTAND</b>	Zeigt an, wie viel des ursprünglichen Energiespeichers genutzt werden kann.	✓	✓	✗	✗



## INNOVATIVE LADELÖSUNGEN

OB IN DER WERKSTATT ODER UNTERWEGS –  
WIR SORGEN IMMER FÜR VOLLE AKKUS



### NEU PS 3000

Mit der ersten portablen Stromversorgung von STIHL können Sie außerhalb des Stromnetzes sowohl leistungsstarke kabelgebundene Geräte betreiben, als auch Ihre STIHL Akkus aufladen.

- ✔ Maximale Mobilität und Flexibilität
- ✔ Nahezu geräuschlos
- ✔ Abgasfrei
- ✔ Staub- und spritzwassergeschützt nach IP 54
- ✔ Kompakte Bauweise und geringes Gewicht
- ✔ Für eine Vielzahl von Anwendungen

Bestellnummer **GA02 011 8000** **3.799,00 €**

➔ Weitere Informationen zum Akku-Stromgenerator PS 3000 finden Sie auf **Seite 47**.



### AL 301-4

Mit dem branchenweit ersten Mehrfachladegerät können Sie bis zu 4 STIHL AP Akkus nacheinander laden.

- ✔ Zur Befestigung an der Wand Ihrer Werkstatt oder zur festen Integration in Ihrem Einsatzfahrzeug
- ✔ Anzeige der individuellen Ladezustände auf Knopfdruck
- ✔ Mit Adapter AP und Anschlussleitung auch für einen rückentragbaren AR Akku verwendbar
- ✔ Stapel- und anreihbar

Bestellnummer **EA04 430 5500** **429,00 €**

➔ Weitere Informationen zum Mehrfachladegerät AL 301-4 finden Sie auf **Seite 49**.



Bei Interesse am bottTainer oder bott vario3, wenden Sie sich bitte an den STIHL Fachhandel. Alternativ können Sie den QR-Code scannen und das Kontaktformular ausfüllen.



## bott POWERED BY STIHL

Gemeinsam mit unserem Partner bott haben wir zwei All-in-One-Lösungen zum mobilen Laden und Transport Ihrer Akkus aus dem STIHL AP-System entwickelt. Mit dem bottTainer für Pritschen- und dem bott vario3 für Kastenwagen sind Sie jederzeit schnell einsatzbereit. Die Akkus verbleiben, geschützt vor Witterung und Diebstahl, im Fahrzeug und werden zuverlässig über Nacht per Außeneinspeisung geladen.

### bottTainer

- ✔ Ladesystem innerhalb einer Pritschenbox auf Pritschenwagen
- ✔ Laden und Transport von bis zu 28 AP Akkus oder bis zu 4 AR L Akkus
- ✔ Intelligentes Thermomanagement ermöglicht Laden bei tiefen und hohen Außentemperaturen
- ✔ Zertifizierte Transportsicherheit
- ✔ Bequeme Entnahme der Akkus über Schwerlastauszug
- ✔ In verschiedenen Ausführungsvarianten erhältlich

### bott vario3

- ✔ Ladesystem zur Integration in Kastenwagen
- ✔ Laden und Transport von bis zu 56 AP Akkus oder bis zu 14 AR Akkus
- ✔ Kombinierbar mit dem bott vario3 Standard Regalsystem für Fahrzeugeinrichtungen
- ✔ Unterschiedliche Ausstattungsmöglichkeiten auf Basis individueller Planung



## AKKU-LADESCHRANK

Damit Sie morgens direkt einsatzbereit sind, übernimmt der Akku-Ladeschrank von STIHL das Laden Ihrer AP und AR Akkus selbstständig über Nacht.

- ✔ Vollständiges Laden von bis zu 20 AP Akkus oder 4 rückentragbaren AR Akkus innerhalb von 12 Stunden
- ✔ Einfache Inbetriebnahme ohne notwendige Elektroinstallation
- ✔ Automatische Überwachung und Steuerung des Ladevorgangs



Scannen Sie den QR-Code, um weiterführende Informationen zum Akku-Ladeschrank zu erhalten. Da der Akku-Ladeschrank ausschließlich im STIHL Fachhandel erhältlich ist, finden Sie hier auch einen Fachhandel ganz in Ihrer Nähe!



# AP-SYSTEM

ECHTE PROFI-POWER, DIE TAG FÜR TAG VOLL ÜBERZEUGT.

Das STIHL AP-System überzeugt mit viel Kraft, langen Laufzeiten, leisem Betrieb und leistungsstarken Lithium-Ionen-Akkus, die Sie flexibel nutzen können. Kurz gesagt: das AP-System bietet alles, was Sie benötigen, um Ihre Einsätze in der Landschafts-, Garten- und Baumpflege effektiv und abgasfrei auszuführen. Gewohnte STIHL Qualität, umfangreiches Zubehör und ein intelligentes Energie- und Lademanagement inklusive.



## VORBEREITET FÜR STIHL CONNECTED

Unsere leistungsstarken Profi-Akku-Geräte **MSA 300**, **BGA 300**, **FSA 135**, **KMA 135 R**, **HTA 135**, **HLA 135** und **RGA 140** besitzen im Gerätegehäuse eine vorbereitete Position für den Smart Connector 2 A. Einmal montiert und mit STIHL connected verbunden, empfängt der Smart Connector 2 A relevante Betriebs- und Gerätedaten und überträgt diese an die STIHL connected App bzw. die STIHL connected Box und von dort in die STIHL Cloud. In der STIHL connected App sowie im STIHL connected Portal stehen die Daten dann zur Analyse und Weiterverwendung bereit. Zusätzlich können Sie per Tastendruck am Smart Connector 2 A über eine LED-Anzeige sehen, ob für das jeweilige Gerät eine Meldung, z. B. über eine fällige Wartung vorliegt.



## MSA 300 C-O

UNSERE LEISTUNGSSTÄRKSTE PROFI-AKKU-MOTORSÄGE

AP 500 S

Erste Akku-Motorsäge für den professionellen Einsatz. Die hohe Leistungsfähigkeit sowie drei auswählbare Betriebsmodi ermöglichen ein optimales Arbeiten bei verschiedensten Anwendungen wie Fällen, Entasten oder Ablängen. STIHL Sägekette .325"-RS Pro und Führungsschiene Light 04 für eine besonders starke Schnittleistung. Hohes Maß an Ergonomie, auch bei längeren Einsätzen, dank schmaler handlicher Bauform, optimaler Gerätebalance und STIHL Antivibrationssystem. Einfache und bequeme Handhabung durch intuitives Betriebs- und Benachrichtigungscockpit mit LED-Anzeige sowie Bediengriff mit Poti-Funktion zur stufenlosen Drehzahlregulierung. Integrierter Kühlluftfilter, verliersichere Mutter am Kettenraddeckel. Serienmäßig mit Ölsensor und LED-Anzeige zur aktiven Information bei Ölmenge. Vorbereitung für den STIHL Smart Connector 2 A im Gerätegehäuse. Mehr zu Ausstattung und technischen Details finden Sie auf Seite 108.

**Hinweis:** Die MSA 300 können Sie nur mit dem STIHL AP 500 S Akku in vollem Funktionsumfang betreiben. Der Einsatz anderer STIHL Akkus gewährleistet weder den Einsatz aller Funktionen noch die maximal mögliche Sägeleistung.

Unverbindliche Preisempfehlungen des Herstellers in Euro

① Weitere Vergleichswerte zu Benzin-Motorsägen finden Sie auf Seite 111  
 ② Gewicht ohne Akku, Führungsschiene und Sägekette  
 ③ Gewicht ohne Akku, mit Führungsschiene und Sägekette

ANLÄSSLICH DER INTERFORST 2022 VOM KURATORIUM FÜR WALDARBEIT UND FORSTTECHNIK E.V. MIT DEM KWF MEMBERS AWARD PRÄMIERT: POWER-DUO MSA 300 UND AP 500 S



**STARKE SCHNITTLERLEISTUNG**  
 durch .325"-RS Pro Sägekette und Führungsschiene Light 04

**BIS ZU 30 m/s**  
 Kettengeschwindigkeit

**3,0 kW**  
 Geräteleistung mit dem Kraftpaket AP 500 S

**EINFACH ZU BEDIENEN**  
 durch intuitives Bedien- und Benachrichtigungscockpit mit LED-Anzeige

36 V • 3,0 kW<sup>①</sup> • 4,5<sup>②</sup> / 5,4 kg<sup>③</sup>



MSA 300 C-O ohne Akku und Ladegerät<sup>④</sup>

Schienenlänge	35 cm	
Bestellnummer	MA02 200 0021	<b>907,00 €</b>

Schienenlänge	40 cm	
Bestellnummer	MA02 200 0024	<b>919,00 €</b>

Weitere Versionen:

MSA 300 ohne Akku und Ladegerät <sup>④</sup>	35 cm	MA02 200 0001	<b>857,00 €</b>
	40 cm	MA02 200 0004	<b>869,00 €</b>

**SMART VERNETZT**  
 digitales Flottenmanagement durch Nachrüstung des Smart Connector 2 A

## IMMER DAS IDEALE BETRIEBSPROGRAMM

Für einen effizienten Einsatz der MSA 300 mit dem AP 500 S, können Sie je nach Anwendung zwischen drei Betriebsmodi auswählen:



**Eco-Modus:**  
 Maximale Laufzeit zur Jungbestandspflege, Kettengeschwindigkeit 20 m/s.



**Allround-Modus:**  
 Präzise Steuerung für Fall- und Ablängschnitte bei maximaler Leistung, Kettengeschwindigkeit 24 m/s.



**Entastungs-Modus:**  
 Entasten mit kurzen Beschleunigungszeiten und maximaler Kettengeschwindigkeit von 30 m/s.

④ Mit Führungsschiene und Sägekette  
 ⑤ Erläuterung der Symbole auf Seite 466





**i**

**STIHL NOISE REDUCTION SYSTEM**

Störende Frequenzen und Geräuschspitzen am Turbineneingang werden so stark reduziert, dass eine rund um das Gerät – sprich 360° – gleichmäßig niedrige Schallemission sowie ein angenehmeres Klangbild für Passantinnen und Passanten erreicht wird.



**NEU** - INFO ZUR VERFÜGBARKEIT AUF STIHL.DE

**BGA 300**

POWER HOCH. SCHALL RUNTER.

AR 3000 L

Erstes rückentragbares und zugleich leistungsstärkstes Akku-Blasgerät von STIHL für den professionellen Einsatz in lärmsensiblen Bereichen. Dank hoher Blaskraft und Luftgeschwindigkeit ideal geeignet zur effizienten Reinigung großer Flächen, selbst bei nassem und schwerem Laub. Dank einzigartigem STIHL Noise Reduction System dabei besonders geräuscharm im Betrieb. Optimales Energie-Management durch variable Anpassung der Blaskraft über vier vordefinierte Leistungsstufen (Stufe 1 - 3 / Boost) am Bediengriff. Volle Flexibilität durch Schnellverstellung von Blasrohrlänge und Griffposition. Ergonomische Gewichtsverteilung durch Tragsystem mit Hüftgurt sowie den körpernahen Schwerpunkt des rückentragbaren AR L Akkus. Rückentragbarer AR L Akku im Lieferumfang nicht enthalten. Vorbereitung für den STIHL Smart Connector 2 A im Gerätegehäuse. Mehr zu Ausstattung und technischen Details finden Sie auf Seite 318.

**26 N**  
Blaskraft<sup>Ⓞ</sup>

**86 m/s**  
Luftgeschwindigkeit



**MAX. 94 dB(A)**  
Lautstärke<sup>Ⓞ</sup>

36 V • 7,4 kg<sup>Ⓞ</sup>



BGA 300 ohne Akku und Ladegerät  
Bestellnummer **BA03 011 5900**

**869,00 €**

Unverbindliche Preisempfehlungen des Herstellers in Euro

R = Rundumgriff

- Ⓞ Kombination aus Luftgeschwindigkeit und Luftdurchsatz
- Ⓞ K-Wert nach RL 2006/42/EG = 2,0 dB(A)
- Ⓞ Gewicht ohne Akku
- Ⓞ Gewicht ohne Akku, Schneidwerkzeug und Schutz


**FSA 135**

36 V • 4,9 kg<sup>Ⓞ</sup>



AP 300 S

Robuste und leistungsstarke Akku-Motorsense mit AP Akkuschaft im Gerät. Zum Mähen von Gras und Gestrüpp in lärmsensibler Umgebung. Schneidkreis-Durchmesser 260 mm mit Grasschneideblatt, max. Schneidkreis-Durchmesser 420 mm mit Faden-Werkzeug. Einhand-Multifunktionsgriff mit Drehzahlregulierung und LED-Anzeige, ergonomischer Zweihandgriff (Mählenker), Doppelschultergurt, Luftfilter für lange Lebensdauer. Vielseitig einsetzbar durch breites Angebot an STIHL Schneidwerkzeugen. Vorbereitung für den STIHL Smart Connector 2 A im Gerätegehäuse. Mehr zu Ausstattung und technischen Details finden Sie auf Seite 268.



FSA 135 ohne Akku und Ladegerät  
Bestellnummer **FA01 200 0001**

**629,00 €**

Weitere Versionen:

FSA 135 R ohne Akku und Ladegerät **FA01 200 0003**

**609,00 €**

ZUBEHÖR:  
**STANDFUß**



Siehe Seite 51

AP 300 S

**KMA 135 R**

36 V • 3,4 kg<sup>Ⓞ</sup>



Robuster und leistungsstarker Akku-KombiMotor mit AP Akkuschaft im Gerät. Für Arbeiten in lärmsensibler Umgebung. Durch das breite Angebot an STIHL Kombi-Werkzeugen vielseitig einsetzbar. Einhand-Multifunktionsgriff mit Drehzahlregulierung und LED-Anzeige, Rundumgriff mit Schrittbegrenzer, Luftfilter für lange Lebensdauer. Vorbereitung für den STIHL Smart Connector 2 A im Gerätegehäuse. KMA 135 R ist nicht verwendbar mit Sense FSB-KM. Mehr zu Ausstattung und technischen Details finden Sie auf Seite 160.



KMA 135 R ohne Akku und Ladegerät  
Bestellnummer **FA02 011 6800**

**469,00 €**

- Ⓞ Gewicht ohne Akku und KombiWerkzeug
- Ⓞ Gewicht ohne Akku, mit Messer und Schutz
- Ⓞ Mit Blasgerät BG-KM ist Gehörschutz nötig

- Ⓞ Erläuterung der Symbole auf Seite 466
- Ⓞ Erläuterung der Prüfzeichen auf Seite 475

**RGA 140**

36 V • 6,4 kg<sup>Ⓞ</sup>



AP 300 S

Leistungsstarke Akku-Kreiselschere zur professionellen mechanischen Unkrautentfernung. AP Akkuschaft im Gerät, Einhand-Multifunktionsgriff mit Drehzahlregulierung und LED-Anzeige, ergonomischer Zweihandgriff (Mählenker), Doppelschultergurt, Luftfilter für lange Lebensdauer. Die robuste Kreiselschere erlaubt ein wirksames und sehr schleuderarmes Entfernen von Unkraut und Gras auf verschiedenen Untergründen wie Schotter oder befestigten Flächen. Vorbereitung für den STIHL Smart Connector 2 A im Gerätegehäuse. Mehr zu Ausstattung und technischen Details finden Sie auf Seite 268.



RGA 140 ohne Akku und Ladegerät  
Bestellnummer **FA02 200 0006**

**879,00 €**

**PASSENDE KOMBIWERKZEUGE:**

**FS-KM**  
FADENMÄHKOPF



**HT-KM**  
HOCH-ENTASTER



**FS-KM**  
GRASSCHNEIDEBLATT



**BG-KM**  
BLASGERÄT



**HL-KM 145°**  
HECKENSCHNEIDER



**RG-KM**  
KREISELSCHERE



**WEITERE INFORMATIONEN ZU DEN KOMBIWERKZEUGEN**

FINDEN SIE **AB SEITE 161**

AKKU-POWER





**HTA 135**

36 V • 1,5 kW<sup>①</sup>  
6,8<sup>②</sup> / 7,2 kg<sup>③</sup>



Leistungstärkster STIHL Akku-Hoch-Entaster. Leise und vibrationsarm. Für professionelle Anwendungen in der Baumpflege, im Obstbau und in Kommunen. Zum Entasten von Bäumen, Entfernen von Totholz und Sturmbruch sowie für den Obstbaumschnitt. 1/4"-PM3-Sägekette, leichtes Magnesium-Getriebe mit angegossenem, robustem Asthaken zum einfachen Entfernen des losen Schnittgutes aus dem Baum. Besonders führungssteifer Profi-Teleskopschaft mit Schnellverstellung für ein exaktes Ansetzverhalten und einen präzisen Schnitt. Vorbereitung für den STIHL Smart Connector 2 A im Gerätegehäuse. Gesamtlänge 285-405 cm. Mehr zu Ausstattung und technischen Details finden Sie auf Seite 112.



HTA 135 ohne Akku und Ladegerät<sup>④</sup>  
Bestellnummer LA01 200 0002

**869,00 €**

**HLA 135**

36 V • 5,6 kW<sup>⑤</sup>



Leistungstärkster Akku-Heckenschneider im STIHL Sortiment für den professionellen Einsatz in lärmsensiblen Bereichen. Zum Schneiden von Sträuchern und Büschen sowie bodennahen Gewächsen im gesamten Spektrum vom Trimmschnitt bis zum Rückschnitt. Messerbalken werkzeuglos um 145° verstellbar für Kopf-, Seiten- und Bodenschnitt. Doppelseitig geschliffene Messer für ein sauberes Schnittbild. Intuitiver Bediengriff mit LED-Anzeige. Vorbereitung für den STIHL Smart Connector 2 A im Gerätegehäuse. Gesamtlänge 249 cm. Mehr zu Ausstattung und technischen Details finden Sie auf Seite 154.



ZUBEHÖR:  
**STANDFUß**

Siehe Seite 51

HLA 135 ohne Akku und Ladegerät  
Bestellnummer HA04 200 0001

**659,00 €**

Weitere Versionen:

HLA 135 K (ohne Rundumgriff),  
ohne Akku und Ladegerät HA04 200 0006

**639,00 €**



**TUN SIE IHREN GERÄTEN ETWAS GUTES: STIHL INSPEKTION**

Bringen Sie Ihre Profi-Akku-Geräte regelmäßig zum Service in den STIHL Fachhandel. Im Rahmen der STIHL Inspektion werden die Funktionsfähigkeit Ihrer Geräte geprüft und definierte Verbrauchsteile präventiv ausgewechselt. Natürlich reinigt und pflegt der STIHL Fachhandel Ihre Geräte auch, sodass sie wieder in neuem Glanz erstrahlen. Durch die Nutzung der STIHL Inspektion sorgen Sie für die zuverlässige Einsatzbereitschaft Ihrer Akku-Geräte, bewahren ihre volle Leistungsfähigkeit und unterstützen proaktiv eine lange Produktlebensdauer.

Wenn Sie Ihre Akku-Geräte in STIHL connected eingebunden haben, können Sie sich über das System sowohl an fällige Servicetermine erinnern lassen, als auch die durchgeführten Arbeiten dort zentral und übersichtlich dokumentieren.

WEITERE INFORMATIONEN ZUR STIHL INSPEKTION FINDEN SIE **AB SEITE 16**



**SIE MÖCHTEN IHRE PROFI-AKKU-GERÄTE ZUR STIHL INSPEKTION BRINGEN?**

Scannen Sie den QR-Code und finden Sie einen STIHL Fachhandel ganz in Ihrer Nähe.

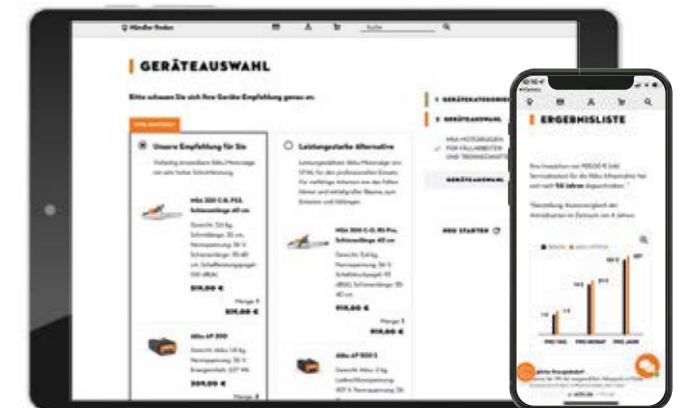
Unverbindliche Preisempfehlungen des Herstellers in Euro

① Weitere Vergleichswerte zu Benzin-Hoch-Entastern finden Sie auf Seite 112  
② Gewicht ohne Akku, Führungsschiene und Sägekette, mit Standfuß  
③ Gewicht ohne Akku, mit Führungsschiene, Sägekette und Standfuß  
K = Kurzer Schaft

**STIHL PROFI-AKKUBERATER**

STELLEN SIE JETZT IHRE GERÄTEFLOTTE AUF AKKU-ANTRIEB UM UND SPAREN SIE NACHHALTIG GELD

In wenigen einfachen Schritten können Sie sich mithilfe unseres digitalen Produktberaters die zu Ihren Anforderungen optimal passende Geräteflotte mit entsprechendem Zubehör aus dem STIHL AP-System zusammenstellen. In einem simulierten Kostenvergleich zeigt Ihnen der Berater auf, wie hoch Ihre jährliche Ersparnis gegenüber dem Einsatz von vergleichbaren Benzin-Geräten ausfällt und ab welchem Zeitpunkt sich Ihre Investition in die neue Akku-Flotte amortisiert. So haben Sie einen transparenten Überblick darüber, wie und ab wann sich die Umstellung auf akkubetriebene Geräte für Sie nachhaltig rechnet.



Hier geht's zum Profi-Akkuberater!

④ Mit Führungsschiene, Sägekette und Standfuß  
⑤ Gewicht ohne Akku  
⑥ Erläuterung der Symbole auf Seite 466  
⑦ Erläuterung der Prüfzeichen auf Seite 475

**i** Die Akku-Geräte aus dem STIHL AP-System sind für professionelle Anwenderinnen und Anwender sowie für den täglichen Einsatz auch unter widrigen Wettereinflüssen konzipiert. Alle Produkte mit diesem Zeichen können daher auch bei Regen eingesetzt werden. Der Spritzwasserschutz wird in aufwändigen und anspruchsvollen internen Prüfungen nachgewiesen.

**IPX4** STIHL Akku-Geräte mit diesem Symbol sind zusätzlich nach IPX4 Schutzart zertifiziert. Der Standard bestätigt den bereits in internen Prüfungen nachgewiesenen Schutz der Produkte gegen allseitiges Spritzwasser.







AP 200

**NEU** - INFO ZUR VERFÜGBARKEIT AUF [STIHL.DE](http://STIHL.DE)

**MSA 160 C-B**

36 V • 1,5 kW<sup>①</sup> • 3,1<sup>②</sup> / 3,5 kg<sup>③</sup>



Robuste Akku-Motorsäge für vielfältige Holzarbeiten in lärm-sensiblen Bereichen. Einfach und komfortabel zu bedienen. 1/4"-PM3-Sägekette für eine hohe Schnittleistung und präzise Schnitte, ergonomischer Bediengriff mit Poti-Funktion zur stufenlosen Drehzahlregulierung, STIHL Kettenschnellspannung, transparenter Öltank mit werkzeuglosem Verschluss. Mehr zu Ausstattung und technischen Details finden Sie auf Seite 108.

MSA 160 C-B ohne Akku und Ladegerät<sup>④</sup>

Schielenlänge 25 cm  
Bestellnummer MA03 200 0003 **389,00 €**

Schielenlänge 30 cm  
Bestellnummer MA03 200 0004 **399,00 €**



AP 300 S

**NEU** - INFO ZUR VERFÜGBARKEIT AUF [STIHL.DE](http://STIHL.DE)

**MSA 200 C-B**

36 V • 1,8 kW<sup>①</sup> • 3,1<sup>②</sup> / 3,5 kg<sup>③</sup>



Kraftvolle Akku-Motorsäge mit 20% mehr Schnittleistung gegenüber der MSA 160 C-B. Ideal geeignet für vielseitige Holzarbeiten in lärmsensiblen Bereichen. 1/4"-PM3-Sägekette für rasche Arbeitsfortschritte und ein sauberes Schnittbild, ergonomischer Bediengriff mit Poti-Funktion zur stufenlosen Drehzahlregulierung, STIHL Kettenschnellspannung und transparenter Öltank mit werkzeuglosem Verschluss. Stabiler Krallenanschlag aus Metall für präzisen Führung der Motorsäge am Holz. Mehr zu Ausstattung und technischen Details finden Sie auf Seite 108.

MSA 200 C-B ohne Akku und Ladegerät<sup>④</sup>

Schielenlänge 30 cm  
Bestellnummer MA03 200 0009 **449,00 €**

Schielenlänge 35 cm  
Bestellnummer MA03 200 0010 **459,00 €**



AP 300 S

**NEU** - INFO ZUR VERFÜGBARKEIT AUF [STIHL.DE](http://STIHL.DE)

**MSA 220 C-B**

36 V • 2,1 kW<sup>①</sup> • 3,1<sup>②</sup> / 3,6 kg<sup>③</sup>



Robuste und leistungsstarke Akku-Motorsäge für vielseitige Anwendungen wie Fällen, Entasten, Ablängen oder das Bauen mit Holz. Mit neuer STIHL Sägekette 3/8"-PS3 Pro für eine 10% höhere Schnittleistung gegenüber 3/8"-PS, eine optimierte Energieeffizienz und damit auch eine 10% höhere Schnittanzahl pro Akkuladung. Einfache und komfortable Handhabung, ergonomischer Bediengriff mit Poti-Funktion zur stufenlosen Drehzahlregulierung, STIHL Kettenschnellspannung und transparenter Öltank mit werkzeuglosem Verschluss. Stabiler Krallenanschlag aus Metall für eine sichere und präzise Führung der Motorsäge am Holz. Mehr zu Ausstattung und technischen Details finden Sie auf Seite 108.

MSA 220 C-B ohne Akku und Ladegerät<sup>④</sup>

Schielenlänge 35 cm  
Bestellnummer MA03 200 0020 **509,00 €**

Schielenlänge 40 cm  
Bestellnummer MA03 200 0021 **519,00 €**



AP 200

**MSA 161 T**

36 V • 1,25 kW<sup>①</sup> • 2,1<sup>②</sup> / 2,5 kg<sup>③</sup>



Leichte Profi-Akku-Baumpflegesäge<sup>⑤</sup> für den Einsatz in lärmsensiblen Bereichen. Mit 1/4"-PM3-Sägekette für einen feinen Schnitt und eine hohe Schnittleistung, verliersichere Mutter am Kettenraddeckel. Mehr zu Ausstattung und technischen Details finden Sie auf Seite 111.

MSA 161 T ohne Akku und Ladegerät<sup>④</sup>

Schielenlänge 25 cm  
Bestellnummer 1252 200 0043 **467,00 €**

Schielenlänge 30 cm  
Bestellnummer 1252 200 0044 **479,00 €**



AP 300 S

**MSA 220 TC-O**

36 V • 2,1 kW<sup>①</sup> • 2,7<sup>②</sup> / 3,3 kg<sup>③</sup>



Leistungsstarke Profi-Akku-Baumpflegesäge<sup>⑤</sup> zum Abtragen von Stammstücken, für Kronenkorrekturen oder die Entfernung von Totholz. Besonders komfortable Bedienung durch elektronisches Bediensystem mit Entsperrtaster zur einfachen Aktivierung der Säge. Bediencockpit mit 180° LED-Anzeige zur Information über den Betriebszustand der Motorsäge sowie der eingelegten Kettenbremse. Serienmäßig mit Ölsensor und LED-Anzeige zur aktiven Information des Anwenders oder der Anwenderin bei Ölmangel. Einfach zu reinigender Luftfilter für lange Lebensdauer und optimale Motorkühlung, 3/8"-PS3-Sägekette für eine sehr hohe Schnittleistung, seitliche Kettenspannung, werkzeugloser Öltankverschluss und verliersichere Mutter am Kettenraddeckel. Mehr zu Ausstattung und technischen Details finden Sie auf Seite 111.

MSA 220 TC-O ohne Akku und Ladegerät<sup>④</sup>

Schielenlänge 30 cm  
Bestellnummer MA01 200 0002 **827,00 €**

Schielenlänge 35 cm<sup>⑥</sup>  
Bestellnummer MA01 200 0003 **839,00 €**

Weitere Versionen:

MSA 220 T ohne 30 cm<sup>⑥</sup> MA01 200 0021 **777,00 €**  
Akku und Ladegerät<sup>④</sup> 35 cm<sup>⑥</sup> MA01 200 0022 **789,00 €**



	AP 200	AP 300	NEU <sup>⑦</sup> AP 300 S	AP 500 S
<b>AKKU-ENERGIE<sup>⑧</sup></b>	187 Wh	227 Wh	281 Wh	337 Wh
<b>AKKU-REICHWEITEN<sup>⑨</sup> (BEISPIELHAFTE ANWENDUNG) UND ARBEITSZEITEN PRO AKKU-LADUNG<sup>⑩</sup> (bis zu ...)</b>				
<b>MSA 160 C-B</b> <b>NEU<sup>⑦</sup></b>	42 min 210 Schnitte	50 min 250 Schnitte	62 min 310 Schnitte	74 min 370 Schnitte
<b>MSA 161 T</b>	42 min 200 Schnitte	50 min 240 Schnitte	62 min 300 Schnitte	74 min 360 Schnitte
<b>MSA 200 C-B</b> <b>NEU<sup>⑦</sup></b>	35 min 160 Schnitte	40 min 210 Schnitte	50 min 270 Schnitte	60 min 320 Schnitte
<b>MSA 220 C-B</b> <b>NEU<sup>⑦</sup></b>	32 min 150 Schnitte	37 min 220 Schnitte	40 min 300 Schnitte	48 min 350 Schnitte
<b>MSA 220 T / MSA 220 TC-O</b>	16 min 140 Schnitte	25 min 190 Schnitte	29 min 260 Schnitte	34 min 310 Schnitte
<b>MSA 300 / MSA 300 C-O</b>	-	-	-	20 - 44 min <sup>⑪</sup> 320 Schnitte

Unverbindliche Preisempfehlungen des Herstellers in Euro

! Nur solange der Vorrat reicht!  
B = STIHL Kettenschnellspannung

C = Komfortversion  
O = Ölsensor  
T = Tophandle

① Weitere Vergleichswerte zu Benzin-Motorsägen finden Sie ab Seite 108  
② Gewicht ohne Akku, Führungsschiene und Sägekette  
③ Gewicht ohne Akku, mit Führungsschiene und Sägekette  
④ Mit Führungsschiene und Sägekette

⑤ Speziell für Arbeiten im Baum konzipiert und ausschließlich von geschulten Anwender/innen in der Baumpflege einzusetzen  
⑥ Mit Leichtbauschiene

⑦ Erläuterung der Symbole auf Seite 466

⑧ Erläuterung der Prüfzeichen auf Seite 475

⑨ Energieinhalt gemäß Zellherstellerspezifikation. Zur Erhöhung der Lebensdauer ist der in der tatsächlichen Anwendung zur Verfügung stehende Energiegehalt geringer

⑩ Werte sind Anhaltswerte und können je nach Schnittgut variieren

⑪ Die angegebenen Arbeitszeiten pro Akku-Ladung und Flächenangaben sind Anhaltswerte und können je nach Anwendung und Schnittgut variieren

⑫ Info zur Verfügbarkeit auf [stihl.de](http://stihl.de)

⑬ Die Arbeitszeit pro Akku-Ladung variiert je nach gewähltem Betriebsmodus





AP 200

NEU

## HSA 100

36 V • 3,7 kg<sup>①</sup>

Leistungsstarke Universal-Heckenschere für Einsätze in lärmsensiblen Bereichen. Langanhaltend scharfe, doppelseitig geschliffene Schneidmesser mit 34 mm Zahnabstand für eine exzellente Schnittleistung und einen schnellen Arbeitsfortschritt. Ergonomisches, kräfteschonendes Arbeiten, auch bei längeren Einsätzen, durch optimale Gerätebalance, drehbaren Multifunktionsgriff, Bügelgriff mit innenliegendem Schalter und STIHL Antivibrationssystem. Antiblockiersystem für einen einfachen Drehrichtungswechsel der Schneidmesser bei Blockaden. EC-Motor für konstante Leistung und lange Lebensdauer. Aufgeschraubter Schnittschutz, Messerführungsschutz für verschleißarmes Arbeiten in Bodennähe oder entlang von Mauern. Mehr zu Ausstattung und technischen Details finden Sie auf Seite 148.

HSA 100 ohne Akku und Ladegerät

Schnittlänge 60 cm

Bestellnummer HA07 011 3500

399,00 €

Weitere Versionen:

HSA 66 ohne Akku und Ladegerät	50 cm	4851 011 3520	329,00 €
HSA 86 ohne Akku und Ladegerät	45 cm	4851 011 3529	374,00 €
HSA 86 ohne Akku und Ladegerät	62 cm	4851 011 3521	404,00 €



AP 300 S

## HSA 130 R (bisher: HSA 94 R)

36 V • ab 4,1 kg<sup>①</sup>

Extrem leistungsstarke und robuste Profi-Akku-Heckenschere mit doppelseitig geschliffenen Messern in Rückschnittausführung. Niedrige Messergeschwindigkeit für kräftige Schnitte. EC-Motor für konstante Leistung und lange Lebensdauer. Drehbarer Multifunktionsgriff mit dreistufig einstellbarer Hubzahl, ergonomisch bedienbarer Bügelgriff mit innenliegendem Schalter, reibungsoptimierte Messer sowie aufgeschraubter Schnitt- und Führungsschutz. Vorbereitung für den STIHL Smart Connector 2 A im Gerätegehäuse. Akku-Betrieb mithilfe der Gürteltasche AP mit Anschlussleitung und einem Tragsystem oder einem rücken-tragbarem AR Akku (siehe Seite 53). Mehr zu Ausstattung und technischen Details finden Sie auf Seite 148.

HSA 130 R ohne Akku und Ladegerät

Schnittlänge 60 cm

Bestellnummer 4869 011 3560

609,00 €

Schnittlänge 75 cm

Bestellnummer 4869 011 3561

659,00 €



AP 300 S

## HSA 130 T (bisher: HSA 94 T)

36 V • ab 3,9 kg<sup>①</sup>

Extrem leistungsstarke und robuste Profi-Akku-Heckenschere mit doppelseitig geschliffenen Messern in Trimmschnittausführung. Hohe Messergeschwindigkeit für ein besonders exaktes und sauberes Schnittbild. EC-Motor für konstante Leistung und lange Lebensdauer. Drehbarer Multifunktionsgriff mit dreistufig einstellbarer Hubzahl, ergonomisch bedienbarer Bügelgriff mit innenliegendem Schalter, reibungsoptimierte Messer sowie aufgeschraubter Schnitt- und Führungsschutz. Vorbereitung für den STIHL Smart Connector 2 A im Gerätegehäuse. Akku-Betrieb mithilfe der Gürteltasche AP mit Anschlussleitung und einem Tragsystem oder einem rücken-tragbarem AR Akku (siehe Seite 53). Mehr zu Ausstattung und technischen Details finden Sie auf Seite 148.

HSA 130 T ohne Akku und Ladegerät

Schnittlänge 60 cm

Bestellnummer 4869 011 3566

609,00 €

Schnittlänge 75 cm

Bestellnummer 4869 011 3567

659,00 €



SEITE 387

## SUPERCLEAN

Löst Harz und Schmutz von Heckenschermessern und dient gleichzeitig als Korrosionsschutz und Schmiermittel. Erhältlich als 50 ml und 300 ml Spraydose.



## FSA 90

36 V • 3,2 kg<sup>①</sup>

AP 300 S

Akku-Motorsense für Flächenarbeiten in zähem Gras. Schneidkreis-Durchmesser 260 mm mit Grasschneideblatt, max. Schneidkreis-Durchmesser 380 mm mit Faden-Werkzeug. Ergonomischer Zweihandgriff (Mählenker), Bediengriff mit Teillastfunktion STIHL ECOSPEED, Doppelschultergurt. Mehr zu Ausstattung und technischen Details finden Sie auf Seite 268.



FSA 90 ohne Akku und Ladegerät

Bestellnummer 4863 200 0003

459,00 €

Weitere Versionen:

FSA 90 R ohne Akku und Ladegerät 4863 200 0028

439,00 €



AP 300 S

## HSA 130 R (bisher: HSA 94 R)

36 V • ab 4,1 kg<sup>①</sup>

Extrem leistungsstarke und robuste Profi-Akku-Heckenschere mit doppelseitig geschliffenen Messern in Rückschnittausführung. Niedrige Messergeschwindigkeit für kräftige Schnitte. EC-Motor für konstante Leistung und lange Lebensdauer. Drehbarer Multifunktionsgriff mit dreistufig einstellbarer Hubzahl, ergonomisch bedienbarer Bügelgriff mit innenliegendem Schalter, reibungsoptimierte Messer sowie aufgeschraubter Schnitt- und Führungsschutz. Vorbereitung für den STIHL Smart Connector 2 A im Gerätegehäuse. Akku-Betrieb mithilfe der Gürteltasche AP mit Anschlussleitung und einem Tragsystem oder einem rücken-tragbarem AR Akku (siehe Seite 53). Mehr zu Ausstattung und technischen Details finden Sie auf Seite 148.

HSA 130 R ohne Akku und Ladegerät

Schnittlänge 60 cm

Bestellnummer 4869 011 3560

609,00 €

Schnittlänge 75 cm

Bestellnummer 4869 011 3561

659,00 €



AP 300 S

## HSA 130 T (bisher: HSA 94 T)

36 V • ab 3,9 kg<sup>①</sup>

Extrem leistungsstarke und robuste Profi-Akku-Heckenschere mit doppelseitig geschliffenen Messern in Trimmschnittausführung. Hohe Messergeschwindigkeit für ein besonders exaktes und sauberes Schnittbild. EC-Motor für konstante Leistung und lange Lebensdauer. Drehbarer Multifunktionsgriff mit dreistufig einstellbarer Hubzahl, ergonomisch bedienbarer Bügelgriff mit innenliegendem Schalter, reibungsoptimierte Messer sowie aufgeschraubter Schnitt- und Führungsschutz. Vorbereitung für den STIHL Smart Connector 2 A im Gerätegehäuse. Akku-Betrieb mithilfe der Gürteltasche AP mit Anschlussleitung und einem Tragsystem oder einem rücken-tragbarem AR Akku (siehe Seite 53). Mehr zu Ausstattung und technischen Details finden Sie auf Seite 148.

HSA 130 T ohne Akku und Ladegerät

Schnittlänge 60 cm

Bestellnummer 4869 011 3566

609,00 €

Schnittlänge 75 cm

Bestellnummer 4869 011 3567

659,00 €

## FSA 86 R

36 V • 3,2 kg<sup>①</sup>

AP 200

Leistungsstarke Akku-Motorsense in modernem Design für Mäharbeiten entlang von Hindernissen sowie Bäumen und Sträuchern. Schneidkreis-Durchmesser 350 mm. Ergonomischer Bediengriff mit stufenloser Drehzahlregelung, Rundumgriff, robuster Aluminiumschaft, Abstandsbügel. Mit Fadenmähkopf AutoCut C 6-2. Alternativ ist der Mähkopf PolyCut 6-2 mit Kunststoffmessern als Zubehör erhältlich. Mehr zu Ausstattung und technischen Details finden Sie auf Seite 268.

ZUBEHÖR:  
TRAGGURT

Siehe Seite 264

FSA 86 R ohne Akku und Ladegerät

Bestellnummer FA05 011 5700

339,00 €

NUR SOLANGE DER VORRAT REICHT!

## FSA 130

36 V • 4,5 kg<sup>①</sup>

AR 2000 L

Leistungsstarke und leichte Akku-Motorsense für Flächenarbeiten in zähem Gras. Schneidkreis-Durchmesser 260 mm mit Grasschneideblatt, max. Schneidkreis-Durchmesser 420 mm mit Faden-Werkzeug. Drei Leistungsstufen einstellbar, ergonomischer Zweihandgriff (Mählenker). Akku-Betrieb mithilfe der Gürteltasche AP mit Anschlussleitung, einem Tragsystem sowie dem Satz Anlagepolster oder mit einem AR Akku und dem Satz Anlagepolster (siehe Seite 53). Mehr zu Ausstattung und technischen Details finden Sie auf Seite 268.



FSA 130 ohne Akku und Ladegerät

Bestellnummer 4867 200 0001

599,00 €

Weitere Versionen:

FSA 130 R ohne Akku und Ladegerät 4867 200 0002

579,00 €

Unverbindliche Preisempfehlungen des Herstellers in Euro

Nur solange der Vorrat reicht!

R = Rückschnitt (bei Heckenscheren)

R = Rundumgriff (bei Motorsensen)

T = Trimmschnitt

① Gewicht ohne Akku

② Gewicht ohne Akku, mit Schneidwerkzeug und Schutz

③ Gewicht ohne Akku, Schneidwerkzeug und Schutz

④ Erläuterung der Symbole auf Seite 466

⑤ Erläuterung der Prüfzeichen auf Seite 475







AP 200

**RMA 253**36 V • 23,0 kg<sup>①</sup>

Akku-Rasenmäher mit 51 cm Schnittbreite für kleinere Rasenflächen in lärmsensiblen Bereichen. Mit EC-Motor und permanent aktivem Eco-Modus für eine verbesserte Akku-Laufzeit. Zentrale Schnitthöhenverstellung, klappbarer Holm, bequem bedienbarer Motorstoppbügel, robustes Stahlblech-Gehäuse sowie zusätzlicher Akku-Transportschacht. Inklusive 55-Liter-Grasfangkorb mit Füllstandsanzeige. Mehr zu Ausstattung und technischen Details finden Sie auf Seite 226.

RMA 253 ohne Akku und Ladegerät  
Bestellnummer 6371 011 1400

**544,00 €**

AP 200

**RMA 443 PV**36 V • 24,0 kg<sup>①</sup>

Wendiger Akku-Rasenmäher mit 41 cm Schnittbreite für mittelgroße Flächen. Zentrale Schnitthöhenverstellung sowie höhenverstellbarer und klappbarer Komfortlenker. Mit strömungsoptimiertem Messer für eine längere Laufzeit. Elektrischer Vario-Radantrieb für komfortables Arbeiten. Die maximale Arbeitsgeschwindigkeit kann über einen Hebel am Komfortlenker variabel in sechs Stufen eingestellt werden. Mit zwei aktiven Akkuschächten zur seriellen Entladung. Inklusive klappbarem 55-Liter-Grasfangkorb mit Füllstandsanzeige. Mehr zu Ausstattung und technischen Details finden Sie auf Seite 228.

RMA 443 PV ohne Akku und Ladegerät  
Bestellnummer 6338 011 1435

**699,00 €**

Set RMA 443 PV mit AP 200 und AL 301  
Bestellnummer 6338 200 0081

SIE SPAREN 103,00 €<sup>②</sup>  
**969,00 €**

**Weitere Versionen:**

RMA 443 ohne Akku und Ladegerät	6338 011 1404	524,00 €
RMA 443 C ohne Akku und Ladegerät	6338 011 1405	579,00 €
Set RMA 443 C mit AP 200 und AL 301	6338 200 0080	834,00 €



AP 300 S

**RMA 448 PV**36 V • 24,0 kg<sup>①</sup>

Leistungsstarker Akku-Rasenmäher mit 46 cm Schnittbreite für mittelgroße Rasenflächen. Zentrale Schnitthöhenverstellung sowie höhenverstellbarer und klappbarer Komfortlenker. Mit strömungsoptimiertem Messer für eine längere Laufzeit. Elektrischer Vario-Radantrieb für komfortables Arbeiten. Die maximale Arbeitsgeschwindigkeit kann über einen Hebel am Komfortlenker variabel in sechs Stufen eingestellt werden. Mit zwei aktiven Akkuschächten zur seriellen Entladung. Inklusive klappbarem 55-Liter-Grasfangkorb mit Füllstandsanzeige. Mehr zu Ausstattung und technischen Details finden Sie auf Seite 228.

RMA 448 PV ohne Akku und Ladegerät  
Bestellnummer 6358 011 1435

**749,00 €**

Set RMA 448 PV mit AP 300 S und AL 301  
Bestellnummer 6358 200 0035

SIE SPAREN 148,00 €<sup>②</sup>  
**1.099,00 €**

**ZUBEHÖR:  
DOPPEL-  
AKKUSCHACHT-  
ADAPTER  
ADA 700**

Siehe Seite 52



AR 3000 L

**RMA 765 V**36 V • 44,0 kg<sup>①</sup>

Robuster Profi-Akku-Rasenmäher zur regelmäßigen Pflege von Rasenflächen in besonders lärmsensiblen Bereichen wie z. B. in Wohnanlagen, Schulen oder Krankenhausbereichen. 63 cm Schnittbreite, 2-Messer-Mähwerk strömungsoptimiert, radweise Schnitthöhenverstellung, elektrischer Vario-Radantrieb sowie höhenverstellbarer und klappbarer Komfortlenker. 80-Liter-Grasfangkorb mit Füllstandsanzeige. Mehr zu Ausstattung und technischen Details finden Sie auf Seite 228.

RMA 765 V ohne Akku und Ladegerät  
Bestellnummer 6392 011 1400

**2.389,00 €**

NEU Set RMA 765 V mit 2x AP 500 S,  
AL 500 und ADA 700  
Bestellnummer 6392 200 0011

SIE SPAREN 202,00 €<sup>②</sup>  
**3.299,00 €**

Set RMA 765 V mit AR 3000 L und AL 500  
Bestellnummer 6392 200 0001

SIE SPAREN 323,00 €<sup>②</sup>  
**4.099,00 €**

**RMA 2 RPV**36 V • 23,0 kg<sup>①</sup>

AP 300 S



Leichter und wendiger Akku-Mulchmäher mit 46 cm Schnittbreite für mittelgroße Rasenflächen. Achsweiser Schnitthöhenverstellung, Quick-Fix-Schnellspanner und klappbarer Holm. Elektrischer Vario-Radantrieb für komfortables Arbeiten. Die maximale Arbeitsgeschwindigkeit kann über einen Hebel am Holm variabel in sechs Stufen eingestellt werden. Mit zwei aktiven Akkuschächten zur seriellen Entladung. Mehr zu Ausstattung und technischen Details finden Sie auf Seite 228.

RMA 2 RPV ohne Akku und Ladegerät  
Bestellnummer 6357 011 1415

**749,00 €**

AP 300 S

**BGA 86**36 V • 2,8 kg<sup>①</sup>

Komfortabel zu bedienendes, leistungsstarkes Akku-Blasgerät für die professionelle Anwendung insbesondere in innerstädtischen Bereichen wie auf Spiel- und Parkplätzen. Zum Entfernen von Laub, Grünschnitt und Schmutz. Runddüse, Softgriff, dreistufig längenverstellbares Blasrohr, variable Blaskrafteinstellung. Flachdüse für erhöhte Luftgeschwindigkeit als Zubehör erhältlich. Mehr zu Ausstattung und technischen Details finden Sie auf Seite 318.

BGA 86 ohne Akku und Ladegerät  
Bestellnummer BA02 011 5900

**354,00 €**

Die Übersicht der Akku-Ladezeiten, Arbeitszeiten pro Akku-Ladung und Akku-Reichweiten finden Sie auf den **Seiten 54 und 55** sowie auf [stihl.de](http://stihl.de) unter STIHL Akku-Technologie - Laufzeiten und Ladezeiten.



AR 3000 L

**BGA 100**36 V • 2,5 kg<sup>①</sup>

Angenehm leises, leichtes und sehr leistungsstarkes Akku-Blasgerät für den professionellen Einsatz insbesondere in innerstädtischen, lärmsensiblen Bereichen. Runddüse, Softgriff, vier Leistungsstufen inkl. Boost-Funktion, dreistufig längenverstellbares Blasrohr, Einhängeöse für Anlagepolster (Zubehör). Flachdüse für erhöhte Luftgeschwindigkeit als Zubehör erhältlich. Akku-Betrieb über Anschlussleitung sowie Akkugürtel, Tragsystem AP oder rückentragbaren AR Akku (siehe Seite 53). Mehr zu Ausstattung und technischen Details finden Sie auf Seite 318.

BGA 100 ohne Akku und Ladegerät  
Bestellnummer 4866 011 5900

**514,00 €****INKL. KOMFORT-  
TRAGSYSTEM**

AR 3000 L

**BGA 200**36 V • 3,2 kg<sup>①</sup>

Besonders leistungsstarkes Akku-Blasgerät für den professionellen Einsatz in innerstädtischen und lärmsensiblen Bereichen. Als flexibles 2-in-1 Gerät sowohl im handgetragenen Modus für enge und schmale Bereiche als auch im eingehängten Modus mit dem dafür speziell entwickelten Komfort-Tragsystem für große Flächen oder längere Arbeitszeiten verwendbar. Zwischen beiden Modi kann jederzeit schnell und einfach gewechselt werden. Die gebogene Form des BGA 200 sorgt dafür, dass trotz des starken Luftstroms keine Dreh- oder Kippwirkung am Blasgerät auftritt, wodurch das Handgelenk entlastet wird. Der zweite Griff und das Feststellgas sorgen für zusätzlichen Arbeitskomfort. Per Knopfdruck lässt sich die Blasrohrlänge leicht an unterschiedliche Reinigungssituationen, wie z. B. die Reinigung von Ecken, anpassen. Das serienmäßige Komfort-Tragsystem wird am Hüftgurt des Tragsystems für die rückentragbaren AR Akkus befestigt. Mehr zu Ausstattung und technischen Details finden Sie auf Seite 318.

BGA 200 ohne Akku und Ladegerät, inkl. Komfort-Tragsystem  
Bestellnummer BA01 200 0000

**634,00 €**



**HTA 66**36 V • 1,05 kW<sup>Ⓞ</sup>  
3,3 kg<sup>Ⓞ</sup> / 3,6 kg<sup>Ⓞ</sup>

Besonders leichter und leiser, aber kraftvoller Akku-Hoch-Entaster für die Grundstücks-, Garten- und Obstbaumpflege. Mit 1/4"-PM3-Sägekette, leichtem Antriebskopf mit Asthaken und starrem Schaft. Gesamtlänge 240 cm. Mehr zu Ausstattung und technischen Details finden Sie auf Seite 112.

ZUBEHÖR:  
**STANDFUß**

Siehe Seite 51

HTA 66 ohne Akku und Ladegerät<sup>Ⓞ</sup>  
Bestellnummer LA03 200 0004**569,00 €****HLA 66**36 V • 3,8 kg<sup>Ⓞ</sup>


Leichter Akku-Heckenschneider für den Rückschnitt von Hecken und Sträuchern sowie bodennahen Gewächsen. Messerbalken werkzeuglos um 115° verstellbar für Kopf-, Seiten- und Bodenschnitt. Doppelseitig geschliffene Messer für ein sauberes Schnittbild. Konstanter Messerhub und Arbeitsfortschritt unter Last. Rundumgriff, stufenlose Drehzahlkontrolle und intuitiver Bediengriff. Transportlänge mit eingeklapptem Messerbalken 125 cm, Gesamtlänge 205 cm. Mehr zu Ausstattung und technischen Details finden Sie auf Seite 154.

ZUBEHÖR:  
**STANDFUß**

Siehe Seite 51

HLA 66 ohne Akku und Ladegerät<sup>Ⓞ</sup>  
Bestellnummer 4859 011 2910**459,00 €****HTA 86**36 V • 1,05 kW<sup>Ⓞ</sup>  
4,6 kg<sup>Ⓞ</sup> / 5,0 kg<sup>Ⓞ</sup>

Kraftvoller Akku-Hoch-Entaster für die Anwendung in der Baumpflege, im Obstbau und in der Kommune. Leise und vibrationsarm. Zum Entasten von Bäumen, Entfernen von Totholz und Sturmbruch sowie für den Obstbaumschnitt. 1/4"-PM3-Sägekette, leichter und kompakter Antriebskopf mit robustem Asthaken zum einfachen Entfernen des losen Schnittgutes aus dem Baum. Besonders führungssteifer Profi-Teleskopschaft mit Schnellverstellung für ein exaktes Ansatzverhalten und einen präzisen Schnitt. Gesamtlänge 270 - 390 cm. Mehr zu Ausstattung und technischen Details finden Sie auf Seite 112.

ZUBEHÖR:  
**STANDFUß**

Siehe Seite 51

HTA 86 ohne Akku und Ladegerät<sup>Ⓞ</sup>  
Bestellnummer LA03 200 0002**679,00 €****HLA 86**36 V • 4,8 kg<sup>Ⓞ</sup>

Akku-Heckenschneider mit hoher Reichweite für den professionellen Einsatz. Besonders geeignet für den Rückschnitt hochgewachsener Hecken und Sträucher sowie zum Schneiden von bodennahen Gewächsen. Ergonomisches Arbeiten durch stabilen Vierkant-Teleskopschaft. Sowohl Schaftlänge als auch Messerbalken werkzeuglos verstellbar. Messerbalken um 115° schwenkbar für Kopf-, Seiten- und Bodenschnitt. Doppelseitig geschliffene Messer für ein sauberes Schnittbild, stufenlose Drehzahlkontrolle und intuitiver Bediengriff. Transportlänge mit eingeklapptem Messerbalken 180 cm, Gesamtlänge 260 - 330 cm. Mehr zu Ausstattung und technischen Details finden Sie auf Seite 154.

ZUBEHÖR:  
**STANDFUß**

Siehe Seite 51

HLA 86 ohne Akku und Ladegerät<sup>Ⓞ</sup>  
Bestellnummer 4859 011 2930**569,00 €**





AR 2000 L

### NUR SOLANGE DER VORRAT REICHT!

#### KMA 130 R

36 V • 3,2 kg<sup>Ⓢ</sup>

Kräftiger, leichter Akku-KombiMotor mit hohem Drehmoment. Drei Leistungsstufen für energieeffizientes, geräuscharmes Arbeiten, vielseitig einsetzbar durch breites Angebot an STIHL KombiWerkzeugen, Traggurt. Akku-Betrieb mithilfe der Gürteltasche AP mit Anschlussleitung, einem Tragsystem sowie dem Satz Anlagepolster oder mit einem AR Akku und dem Satz Anlagepolster (siehe Seite 53). KMA 130 R ist nicht verwendbar mit Sense FSB-KM. Mehr zu Ausstattung und technischen Details finden Sie auf Seite 160.

KMA 130 R ohne Akku und Ladegerät  
Bestellnummer 4867 011 6820

429,00 €

### PASSENDE KOMBIWERKZEUGE:



FS-KM  
FADENMÄHKOPF



HT-KM  
HOCH-ENTASTER



FS-KM  
GRASSCHNEIDEBLATT



BG-KM  
BLASGERÄT



HL-KM 145°  
HECKENSCHNEIDER



RG-KM  
KREISELSCHERE

### WEITERE INFORMATIONEN ZU DEN KOMBIWERKZEUGEN

FINDEN SIE AB SEITE 161

### ZUBEHÖR: HÜFTGURT MIT HOLSTER



Siehe Seite 51



AP 200

#### SGA 85

36 V • 17,0 l • 6,2 kg<sup>Ⓢ</sup>

Komfortables Akku-Spritzgerät zum Ausbringen von flüssigen Pflanzenschutzmitteln und Dünger im Garten- und Landschaftsbau sowie im Obst- und Gemüseanbau. Besonders leistungsstark durch kraftvolle Membranpumpe mit 6 bar Arbeitsdruck. Verstellbare Düse von Hohlkegel bis Vollstrahl, stufenlose Druckverstellung per Drehregler während des Arbeitsvorgangs, große Einfüllöffnung zum einfachen Befüllen des Tanks, Halterung zur sicheren Aufbewahrung der Lanze in Arbeitspausen. Ergonomisches Tragsystem mit verstellbarem Brustgurt für einen hohen Arbeitskomfort. Zusätzlicher Hüftgurt sowie diverse Düsen für verschiedene Einsatz- und Anwendungsmöglichkeiten als Zubehör erhältlich. Mehr zu Ausstattung und technischen Details finden Sie auf Seite 300.

SGA 85 ohne Akku und Ladegerät  
Bestellnummer 4854 011 7000

654,00 €



AP 200

#### KGA 770

36 V • Behälterinhalt 50 l • Kehrbreite 77 cm • 16,0 kg<sup>Ⓢ</sup>

Für große Flächen im Innen- und Außenbereich geeignetes Akku-Kehrgerät. STIHL MultiClean PLUS Kehrsystem, 8-fach zentrale Höhenverstellung, seitliche Führungsrolle, Transportgriff, platzsparend hochkant lagerbar, ergonomisch geformter 2-fach höhenverstellbarer Schubbügel. Sehr leichtes und kräfteschonendes Schieben durch Akku-Antrieb von Tellerbesen und Kehrwalze. Dadurch wird ein besonders effizientes Reinigen von Rändern und Ecken ermöglicht, auch wenn das Gerät steht. 4 Jahre Haltbarkeits-Garantie auf die verschleißarmen Nylon-Borsten. Mehr zu Ausstattung und technischen Details finden Sie auf Seite 326.

KGA 770 ohne Akku und Ladegerät  
Bestellnummer 4860 011 4703

934,00 €

Unverbindliche Preisempfehlungen des Herstellers in Euro

Ⓢ Gewicht ohne Akku und KombiWerkzeug  
Ⓢ Gewicht ohne Akku und Inhalt  
Ⓢ Gewicht ohne Akku

Ⓢ Auslieferung mit Kunstharz-Trennscheibe für Bau- und Edelstahl  
Ⓢ Gewicht ohne Akku und Trennscheibe



AP 300 S

#### TSA 230<sup>Ⓢ</sup>

36 V • 3,9 kg<sup>Ⓢ</sup>

Handlicher Akku-Trennschleifer für 230-mm-Trennscheiben. Innen und außen einsetzbar, Schnitttiefe bis 70 mm, Wasseranschluss mit Kugelhahn und Schlauchkupplung zum Nass-Trennen, Spindelarretierung, wartungsfreier Riemenantrieb. Mehr zu Ausstattung und technischen Details finden Sie auf Seite 178.

TSA 230 ohne Akku und Ladegerät  
Bestellnummer 4864 011 6600

449,00 €



### NEU PS 3000

3,7 kW • 20,0 kg



Leistungsstarker Stromgenerator zum Betreiben von kabelgebundenen Geräten, wie z. B. Elektro-Hochdruckreinigern sowie zum Aufladen von Akkus außerhalb des Stromnetzes. Ideal geeignet zur Anwendung im Garten- und Landschaftsbau, im Facility Management oder in kommunalen Betrieben. Der PS 3000 arbeitet geräuschlos und ohne lokale Emissionen, ist Staub- und Spritzwassergeschützt nach IP 54 und liefert eine optimale Stromqualität. Geringes Gewicht und kompakte Bauweise, stabiler Rahmen für einen guten Stand auf verschiedenen Untergründen, mit Ladezustandsanzeige.

Bestellnummer GA02 011 8000

3.799,00 €



Ⓢ Mit Blasgerät BG-KM ist Gehörschutz nötig  
Ⓢ Erläuterung der Symbole auf Seite 466



# STIHL AP UND AR L AKKUS

## KRAFTPAKETE FÜR JEDE HERAUSFORDERUNG

### DER BESTE SEINER KLASSE: AP 500 S

Der AP 500 S setzt echte Akku-Maßstäbe und hebt die Laufzeit bei allen Geräten aus dem STIHL AP-System auf ein neues Level. Möglich macht dies unsere innovative Power-Laminat-Technologie. Die einzigartigen und besonders robusten Zellen sorgen für deutlich mehr Leistungsabgabe und Kapazität sowie eine doppelte Lebensdauer und Anzahl möglicher Ladezyklen im Vergleich zu allen anderen STIHL Akkus. So können Sie sich bei Ihrer Arbeit auf noch mehr STIHL Akku-Power verlassen.

- ✓ Doppelte Lebensdauer / Anzahl Ladezyklen (bis 2.500) im Vergleich zum AP 300 S
- ✓ Bis zu 20% längere Einsatzzeiten im Vergleich zum AP 300 S
- ✓ Nur 2,0 kg Gewicht bei 337 Wh Energiegehalt und 3,0 kW Abgabeleistung
- ✓ Einbindung in STIHL connected durch integrierte Bluetooth® Schnittstelle



AP 500 S



### AP AKKUS

- ✓ LEISTUNGSSTARKE LITHIUM-IONEN-AKKUS
- ✓ EINFACHE EINBINDUNG IN STIHL CONNECTED DURCH INTEGRIERTE BLUETOOTH® SCHNITTSTELLE BEI AP 300 S UND AP 500 S
- ✓ LADEZUSTANDSANZEIGE ÜBER 4 GRÜNE LED-LEUCHTEN
- ✓ GERINGES GEWICHT
- ✓ EINSATZ BEI REGEN MÖGLICH



AP 200 ! AP 300 NEU<sup>Ⓢ</sup> AP 300 S

Geeignet für alle Geräte mit Akku-Schacht sowie für Akku-Geräte mit Buchse in Verbindung mit der Gürteltasche AP inkl. Anschlussleitung, dem Akku-Gürtel mit Traggurt oder dem Tragsystem AP.

AP 200 187 Wh Akku-Energie<sup>Ⓢ</sup>, 1,3 kg  
Bestellnummer 4850 400 6560 **249,00 €**

! AP 300 227 Wh Akku-Energie<sup>Ⓢ</sup>, 1,8 kg  
Bestellnummer 4850 400 6570 **309,00 €**

Ⓢ Mit Bluetooth® Schnittstelle zur Einbindung in STIHL connected

NEU<sup>Ⓢ</sup> AP 300 S 281 Wh Akku-Energie<sup>Ⓢ</sup>, 1,8 kg  
Bestellnummer 4850 400 6585 **399,00 €**

AP 500 S 337 Wh Akku-Energie<sup>Ⓢ</sup>, 2,0 kg  
Bestellnummer EA01 400 6500 **499,00 €**



### MEHR ZUM EFFIZIENTEN ENERGIEMANAGEMENT MIT STIHL CONNECTED SOWIE ZU UNSEREN INNOVATIVEN LADELÖSUNGEN

FINDEN SIE **AB SEITE 28**

Unverbindliche Preisempfehlungen des Herstellers in Euro

! Nur solange der Vorrat reicht!

Ⓢ Energieinhalt gemäß Zellherstellerspezifikation. Zur Erhöhung der Lebensdauer ist der in der tatsächlichen Anwendung zur Verfügung stehende Energieinhalt geringer

Ⓢ Gewicht ohne Tragsystem

Ⓢ Erläuterung der Symbole auf Seite 466



### STANDARDLADEGERÄT AL 101

230 V. Kompatibel mit den STIHL AK und AP Akkus. Mit Betriebszustandsanzeige (LED). Kabelaufwicklung mit Klettband. Wandmontage möglich.

Bestellnummer 4850 430 2520 **59,00 €**



### SCHNELLLADEGERÄTE

230 V. Für kürzere Ladezeiten der STIHL AK, AP und AR L Akkus. Vorrichtung zur Wandbefestigung und Kabelaufwicklung im Gehäuseboden. Mit Betriebszustandsanzeige per LED und aktiver Akku-Kühlung.

! AL 300  
Bestellnummer 4850 430 5500 **139,00 €**

NEU AL 301  
Bestellnummer EA09 430 5500 **139,00 €**

AL 500  
Bestellnummer 4850 430 5700 **194,00 €**



### MEHRFACHLADEGERÄT AL 301-4

230 V. Mehrfachlader zum sequentiellen Laden von bis zu 4 AP Akkus oder einem rückentragbaren AR Akku mit Anschlussleitung und Adapter AP. Kann sowohl an der Wand und im Regal befestigt als auch fest im Fahrzeug verbaut werden. Energieversorgung über Außeneinspeisung. Mit Betriebszustandsanzeige per LED und aktiver Akku-Kühlung. Anschlussleitung und Adapter AP zum Laden der rückentragbaren AR Akkus im Lieferumfang nicht enthalten.

Bestellnummer EA04 430 5500 **429,00 €**



### AR L AKKUS

- ✓ ROBUSTE LITHIUM-IONEN AKKUS MIT SEHR HOHEM ENERGIEGEGEHALT FÜR LANGE ARBEITSZEITEN
- ✓ EINFACHE EINBINDUNG IN STIHL CONNECTED DURCH INTEGRIERTE BLUETOOTH® SCHNITTSTELLE
- ✓ LADEZUSTANDSANZEIGE ÜBER 6 GRÜNE LED-LEUCHTEN
- ✓ EINSATZ BEI REGEN MÖGLICH
- ✓ KOMFORTABLES TRAGSYSTEM ALS ZUBEHÖR

Direkt kontaktierbar mit BGA 300 und RMA 765 V. Außerdem geeignet für Akku-Geräte mit Buchse in Verbindung mit dem Tragsystem AR L und der Anschlussleitung AR L sowie für Geräte mit Akku-Schacht in Verbindung mit dem Adapter AP.

AR 2000 L ohne Anschlussleitung AR L, Adapter AP und Tragsystem AR L, 1.015 Wh Akku-Energie<sup>Ⓢ</sup>, 7,4 kg<sup>Ⓢ</sup>  
Bestellnummer 4871 400 6510 **1.229,00 €**

Set AR 2000 L mit Anschlussleitung AR L und Adapter AP (ohne Tragsystem AR L), 1.015 Wh Akku-Energie<sup>Ⓢ</sup>  
Bestellnummer 4871 200 0000 **1.339,00 €**

AR 3000 L ohne Anschlussleitung AR L, Adapter AP und Tragsystem AR L, 1.520 Wh Akku-Energie<sup>Ⓢ</sup>, 9,5 kg<sup>Ⓢ</sup>  
Bestellnummer 4871 400 6520 **1.839,00 €**

Set AR 3000 L mit Anschlussleitung AR L und Adapter AP (ohne Tragsystem AR L), 1.520 Wh Akku-Energie<sup>Ⓢ</sup>  
Bestellnummer 4871 200 0001 **1.949,00 €**

Ⓢ Info zur Verfügbarkeit auf [stihl.de](http://stihl.de)



**NEU - INFO ZUR VERFÜGBARKEIT AUF STIHL.DE  
POWER-BOXEN**

Für längere Arbeiten mit Akku-Geräten sind die Power-Boxen jeweils mit zwei AP Akkus und einem Ladegerät ausgestattet.

**Power-Box 2****Power-Box 1** (Abb. ähnlich)

Ideal geeignet für Einsätze mit Akku-Heckenscheren oder Akku-Baumpflugesägen.

Inhalt: 2 × AP 200, 1 × AL 301

Bestellnummer **4850 200 0033**<sup>Ⓢ</sup>SIE SPAREN **37,00 €**<sup>Ⓢ</sup>  
**659,00 €****Power-Box 2**

Ideal geeignet für Einsätze mit Akku-Motorsensen oder Akku-Rasenmähern.

Inhalt: 2 × AP 300 S, 1 × AL 500

Bestellnummer **4850 200 0034**<sup>Ⓢ</sup>SIE SPAREN **52,00 €**<sup>Ⓢ</sup>  
**999,00 €****Power-Box 3** (Abb. ähnlich)

Ideal geeignet für Einsätze mit der Akku-Motorsäge MSA 300.

Inhalt: 2 × AP 500 S, 1 × AL 500

Bestellnummer **EA01 200 0001**<sup>Ⓢ</sup>SIE SPAREN **62,00 €**<sup>Ⓢ</sup>  
**1.189,00 €****TRAGSYSTEM AR L**

Tragsystem zur werkzeuglosen Befestigung von AR 2000 L und AR 3000 L. Mit 3-fach längeneinstellbaren Schultergurten zur individuellen Größenanpassung und beweglichem Hüftgurt für eine ergonomische Arbeitsweise. Die Energieübertragung erfolgt in Kombination mit der Anschlussleitung und wahlweise Adapter AP.

Bestellnummer **4871 490 0400****214,00 €****ANSCHLUSSLEITUNG FÜR AR L AKKUS**

Zur Energieübertragung beim Laden des AR L Akkus und im Betrieb der Akku-Geräte. Kabellänge 180 cm.

Bestellnummer **4871 440 2000****114,00 €**

Die Preise in diesem Katalog entsprechen dem Stand vom 1. Januar 2023. STIHL behält sich vor, die unverbindlichen, empfohlenen Verkaufspreise zu ändern. Die aktuellen Preise finden Sie auf **stihl.de**.

**TRAGSYSTEM AP**

Komfortables, leichtes Tragsystem für bis zu zwei AP Akkus. Verwendbar in Kombination mit einer Gürteltasche AP mit Anschlussleitung - als Alternative zu rückentragbaren AR Akkus. Geeignet für Geräte mit Buchse und Geräte mit Akku-Schacht.

Bestellnummer **4850 490 0400****104,00 €****GÜRTELTASCHE AP MIT ANSCHLUSSLEITUNG**

Ermöglicht die Energieübertragung zwischen einem STIHL AP Akku und einem Gerät mit Buchse. Kombinierbar mit Tragsystem und Akku-Gürtel mit Traggurt. Kabellänge 120 cm. Mit integrierter Elektronik für Überlastabschaltung und mit Signaltönen.

Bestellnummer **4850 440 5101****169,00 €****KOMFORT-TRAGSYSTEM**

Durch das Komfort-Tragsystem kann das BGA 200 in unterschiedlicher Weise genutzt werden - handgetragen oder in die seitlich am Körper positionierte Aufnahme eingehängt. Der Wechsel erfolgt einfach und blitzschnell und die Arbeitserleichterung ist, besonders bei längeren Einsätzen, enorm. Das Komfort-Tragsystem kann nur in Verbindung mit einem Tragsystem für rückentragbare AR Akkus verwendet werden. Es kann nicht mit dem Akku-Gürtel oder dem Tragsystem AP verwendet werden. AR Akkus und Tragsystem für AR Akkus sind nicht im Lieferumfang enthalten.

Für **BGA 200**Bestellnummer **BA01 490 0400****79,00 €****AKKU-GÜRTEL MIT TRAGGURT**

Robuster und ergonomisch geformter Gürtel mit komfortablem Traggurt zur Gewichtsverteilung auf Hüfte und Schultern. Verringeres Gesamtgewicht in der Hand, da der Akku in der Gürteltasche AP mit Anschlussleitung am Gürtel getragen wird. Die Energieübertragung erfolgt in Kombination mit weiterem Zubehör, wie z. B. über die Gürteltasche AP mit Anschlussleitung für Geräte mit Buchse und zusätzlich mit Adapter AP für Geräte mit Akku-Schacht. Nicht geeignet für das Komfort-Tragsystem BGA 200.

Bestellnummer **4850 490 0500****59,00 €****ZUBEHÖR: TASCHE FÜR AKKU-GÜRTEL**

Zur einfachen Mitnahme eines weiteren Akkus AP oder von Zubehör wie Schutzbrille, Handschuhe und Harzlöserspray. Zur Befestigung am Akku-Gürtel oder AR Tragsystem.

Bestellnummer **4850 491 0101****25,00 €****ZUBEHÖR: ADAPTER AP**

Für die Energieübertragung zwischen einem STIHL AP Akku in Verbindung mit der Gürteltasche AP mit Anschlussleitung oder einem STIHL AR Akku und einem Gerät mit Akku-Schacht und zum Laden in Verbindung mit AL 301, AL 500 oder AL 301-4.

Bestellnummer **4850 440 0505****59,00 €****ZUBEHÖR: ZUSATZGEWICHTE FÜR ADAPTER AP**

Zum Anbringen am Adapter AP zur Verbesserung der Gerätebalance, z. B. beim FSA 90, ca. 500 g.

Bestellnummer **4850 007 1001****14,80 €****HÜFTGURT MIT HOLSTER**

Erleichtert das Tragen des befüllten Akku-Spritzgeräts SGA 85. Während Arbeitspausen kann die Lanze des SGA 85 im Holster des Hüftgurts fixiert werden.

Für **SGA 85**Bestellnummer **4854 710 9100****55,00 €****SATZ ANLAGEPOLSTER**

Anlagepolster mit Gurt-Adapter zum Befestigen des Anlagepolsters am Akku-Gürtel mit Traggurt, am Tragsystem AP oder am Tragsystem eines rückentragbaren AR Akkus.

Für **BGA 100, KMA 130 R, KMA 135 R, FSA 130, FSA 130 R, FSA 135, FSA 135 R und RGA 140**Bestellnummer **0000 007 1045****28,70 €****KRALLENANSCHLAG**

Großer Krallenansschlag aus Metall für grobborkiges Holz.

Für **MSA 220 T/TC-O**Bestellnummer **MA01 664 0500****3,20 €****STANDFÜßE**

Zum Schutz von Gerät und Akku vor direktem Bodenkontakt.

Für **HTA 66, HTA 86, HLA 66 und HLA 86**Bestellnummer **4857 007 1001****24,50 €**

Zum Schutz von Gerät und Akku vor direktem Bodenkontakt. Bei HTA 135 bereits im Lieferumfang enthalten.

Für **HLA 135, HTA 135 und KMA 135 R**Bestellnummer **LA01 007 1002****24,50 €**



**NEU - INFO ZUR VERFÜGBARKEIT AUF STIHL.DE**  
**AKKU-BOXEN (SYSTAINER<sup>3</sup> SYSTEM)**

Zur geschützten Aufbewahrung sowie zum einfachen und platzsparenden Transport von Akkus, Ladegeräten und weiterem Zubehör. Die Boxen sind stapelbar und der Zugriff auf eine Box, dank des T-Loc Verschlusses, auch innerhalb des Stapels möglich. Kompatibel mit weiteren Systainer-Systemen sowie mit dem btt vario3 Fahrzeugeinrichtungssystem.



Akku-Box M

**Akku-Box S** (Abb. ähnlich)

Mit Tiefzieheinlage, für vier AP Akkus oder zwei AP Akkus und ein AL Ladegerät.

Bestellnummer **0000 882 9703** **59,00 €**

**Akku-Box M**

Mit Tiefzieheinlage, für sechs AP Akkus und ein AL Ladegerät.

Bestellnummer **0000 882 9704** **69,00 €**

**Akku-Box L** (Abb. ähnlich)

Mit Bodenpolster, z. B. für ein AR L Akku und ein Tragsystem oder für AP Akkus.

Bestellnummer **0000 882 9705** **84,00 €**

**NUR SOLANGE DER VORRAT REICHT!**  
**AKKU-BOXEN (L-BOXX SYSTEM)**

Zur geschützten Aufbewahrung sowie zum einfachen und platzsparenden Transport von Akkus, Ladegeräten und weiterem Zubehör. Kompatibel mit dem Sortimo L-BOXXen und dem Sortimo Globelyst Fahrzeugsystem.



Akku-Box M

**Akku-Box S** (Abb. ähnlich)

Mit Einlage, für vier AP Akkus oder zwei AP Akkus und ein AL Ladegerät.

Bestellnummer **0000 882 9700** **69,00 €**

**Akku-Box M**

Mit Anti-Rutschmatte, z. B. für AP oder AR L Akku und AL Ladegeräte sowie weiteres Zubehör.

Bestellnummer **0000 882 9701** **79,00 €**

**Akku-Box L** (Abb. ähnlich)

Mit Anti-Rutschmatte, z. B. für AP oder AR L Akku und AL Ladegeräte sowie weiteres Zubehör.

Bestellnummer **0000 882 9702** **89,00 €**

**AKKU-TRÄGER**

Für den einfachen und praktischen Transport von bis zu sechs AP Akkus. AP Akku im Lieferumfang nicht enthalten.



Bestellnummer **4850 490 0600** **34,10 €**

**AKKU-TRAGTASCHE**

Leichte, strapazierfähige Tasche zur einfachen Mitnahme und sauberen Aufbewahrung von Zubehör für STIHL Akku-Geräte, z. B. für einen Akku mit einem Ladegerät.



Bestellnummer **0000 881 0520** **31,00 €**

**TRAGTASCHE**

Leichte, strapazierfähige Tasche für den Transport und die Aufbewahrung aller STIHL KombiMotoren mit Rundumgriff und den KombiWerkzeugen FS-KM oder HL-KM. Zudem ideal geeignet für die Akku-Geräte KMA 130 R, KMA 135 R, HSA 50, HSA 56, HSA 60, HSA 66, HSA 86, HSA 100, HLA 56, BGA 57, BGA 60, BGA 86 und BGA 100 mit je einem Akku und Ladegerät.



Bestellnummer **0000 881 0507** **51,00 €**

**ADA 700**

Doppelakkuschachtadapter zur Nutzung zweier AP Akkus. AP Akkus im Lieferumfang nicht enthalten.



Für **RMA 765 V**  
 Bestellnummer **6909 400 9401** **224,00 €**

**STOPFEN**

Schützt bei längerer Lagerung vor Staub und Schmutz.



Für Akku-Geräte mit Buchse, wie z. B. HSA 130 R/T, KMA 130 R  
 Bestellnummer **4850 432 2301** **3,30 €**

**DECKEL FÜR AKKU-SCHACHT AP-SYSTEM**

Zur Abdeckung des Akku-Schachtes an den Akku-Geräten des STIHL AP-Systems. Schützt bei längerer Lagerung vor Staub und Schmutz.



Bestellnummer **4850 602 0900** **4,50 €**

**GERÄTE MIT BUCHSE**

**ENERGIEVERSORGUNG UND TRAGSYSTEME**



**AKKU-ENERGIEVERSORGUNG**

<p>AP 200                  AP 300                  NEU AP 300 S                  AP 500 S</p>	<p>AR 2000 L                  AR 3000 L</p>	<p><b>Zum Laden des Akkus</b></p> <p>AR 2000 L                  AR 3000 L</p>
<p>Gürteltasche AP mit Anschlussleitung</p>	<p>Anschlussleitung für AR L Akkus</p>	<p>Anschlussleitung für AR L Akkus</p>
		<p>Adapter AP</p>

**TRAGSYSTEME**

<p>Akku-Gürtel mit Traggurt oder Tragsystem AP<sup>®</sup></p>	<p>Tragsystem für AR L</p>
--	----------------------------

**EINHÄNGEMÖGLICHKEITEN**

<p>Satz Anlagepolster für BGA 100,                  KMA 130 R, FSA 130/R</p>	<p>Satz Anlagepolster für BGA 100,                  KMA 130 R, FSA 130/R</p>	<p>Komfort-Tragesystem für BGA 200<sup>®</sup></p>
--	--	--

Unverbindliche Preisempfehlungen des Herstellers in Euro

Info zur Verfügbarkeit auf [stihl.de](http://stihl.de)

Das Komfort-Tragesystem für BGA 200 kann nur mit dem Tragsystem für AR L Akkus verwendet werden. Es ist nicht kombinierbar mit dem Akku-Gürtel AP oder dem Tragsystem AP.

Nur solange der Vorrat reicht!







AKKU-ENERGIE <sup>Ⓞ</sup> (Wh)	187	227	281	337	1.015	1.520
<b>AKKU-LADEZEITEN KAPAZITÄT: 80%/100% (min)</b>						
AL 101	150/200	190/250	230/300	280/355	-	-
AL 301	<b>NEU</b> 40/55	50/75	55/80	70/90	220/290	330/430
AL 301-4	40/55	50/75	55/80	70/90	220/290	330/430
AL 500	30/45	25/35	30/45	40/55	110/150	170/220
<b>ARBEITSZEITEN PRO AKKU-LADUNG<sup>Ⓞ</sup> (bis zu ... min)</b>						
MSA 160 C-B	<b>NEU</b> 42	50	62	74	195	300
MSA 200 C-B	<b>NEU</b> 35	40	50	60	175	260
MSA 220 C-B	<b>NEU</b> 32	37	40	48	220	310
MSA 300 / MSA 300 C-O	-	-	-	20 - 44 <sup>Ⓞ</sup>	-	-
MSA 161 T	42	50	62	74	195	300
MSA 220 T / MSA 220 TC-O	16	25	29	34	109	174
HSA 66 !	144	180	223	268 <sup>Ⓞ</sup>	715	1.040
HSA 86 !	144	180	223	268 <sup>Ⓞ</sup>	715	1.040
HSA 100	<b>NEU</b> 150	180	225	270	730	1.100
HSA 130 R / HSA 130 T	108 - 84 <sup>Ⓞ</sup>	135 - 105 <sup>Ⓞ</sup>	167 - 130 <sup>Ⓞ</sup>	200 - 155 <sup>Ⓞ</sup>	690 - 565 <sup>Ⓞ</sup>	985 - 800 <sup>Ⓞ</sup>
FSA 86 R mit Fadenmähkopf / mit PolyCut	35 / 60	42 / 70	52 / 85	62 / 102	185 / 300	280 / 450
FSA 90 R mit Fadenmähkopf	24	30	37	44	130	195
FSA 90 mit Grasschneideblatt	36	45	56	67	195	290
FSA 130 R ! / FSA 135 R mit Fadenmähkopf	28 - 17 <sup>Ⓞ</sup>	36 - 19 <sup>Ⓞ</sup>	45 - 25 <sup>ⓄⓄ</sup>	54 - 30 <sup>Ⓞ</sup>	160 - 90 <sup>ⓄⓄ</sup>	220 - 130 <sup>Ⓞ</sup>
FSA 130 ! / FSA 135 mit Grasschneideblatt	50 - 30 <sup>Ⓞ</sup>	70 - 40 <sup>Ⓞ</sup>	100 - 50 <sup>ⓄⓄ</sup>	120 - 60 <sup>Ⓞ</sup>	310 - 160 <sup>ⓄⓄ</sup>	430 - 240 <sup>Ⓞ</sup>
RGA 140	50 - 30 <sup>Ⓞ</sup>	70 - 40 <sup>Ⓞ</sup>	100 - 50 <sup>Ⓞ</sup>	120 - 60 <sup>Ⓞ</sup>	310 - 160 <sup>Ⓞ</sup>	430 - 240 <sup>Ⓞ</sup>
BGA 86	17	21	26	31	90	140
BGA 100	66 - 12 <sup>Ⓞ</sup>	83 - 16 <sup>Ⓞ</sup>	103 - 20 <sup>Ⓞ</sup>	123 - 24 <sup>Ⓞ</sup>	320 - 65 <sup>Ⓞ</sup>	510 - 95 <sup>Ⓞ</sup>
BGA 200	49 - 7 <sup>Ⓞ</sup>	78 - 12 <sup>Ⓞ</sup>	95 - 14 <sup>Ⓞ</sup>	114 - 17 <sup>Ⓞ</sup>	315 - 53 <sup>Ⓞ</sup>	500 - 85 <sup>Ⓞ</sup>
BGA 300	<b>NEU</b> -	-	-	-	97 - 48 <sup>Ⓞ</sup>	140 - 61 <sup>Ⓞ</sup>
HTA 66	42	55	68	82	195	300
HTA 86	42	55	68	82	195	300
HTA 135	22	35	45	54	160	240
HLA 66	144	180	223	268	715	1.040
HLA 86	144	180	223	268	715	1.040
HLA 135 / HLA 135 K	64	77	95	114	345	520
SGA 85	1.000	-	-	-	-	-
KMA 130 R ! / KMA 135 R mit FS-KM, Fadenmähkopf <sup>Ⓞ</sup>	28 - 14 <sup>Ⓞ</sup>	36 - 17 <sup>Ⓞ</sup>	45 - 22 <sup>ⓄⓄ</sup>	54 - 26 <sup>Ⓞ</sup>	160 - 80 <sup>ⓄⓄ</sup>	200 - 115 <sup>Ⓞ</sup>
KMA 130 R ! / KMA 135 R mit FS-KM, Grasschneideblatt <sup>Ⓞ</sup>	50 - 30 <sup>Ⓞ</sup>	70 - 40 <sup>Ⓞ</sup>	100 - 50 <sup>ⓄⓄ</sup>	120 - 60 <sup>Ⓞ</sup>	310 - 160 <sup>ⓄⓄ</sup>	430 - 240 <sup>Ⓞ</sup>
TSA 230	14	18	22	26	80	125
KGA 770	168	210	260	312	-	-
<b>REICHWEITEN PRO AKKU-LADUNG<sup>Ⓞ</sup> (bis zu ... m<sup>2</sup>)</b>						
RMA 253	250	300	370	450	-	-
RMA 443 / RMA 443 C	360	440	540	650	-	-
RMA 443 PV	420	510	620	740	-	-
RMA 448 PV	330	400	500	600	-	-
RMA 765 V	-	330	400	480	2.050	3.100
RMA 2 RPV	420	510	630	760	-	-

■ Empfohlener Akku  
■ Reduzierte Leistungsfähigkeit des Geräts  
 - Nicht empfohlen


! Nur solange der Vorrat reicht!

<sup>Ⓞ</sup> Energieinhalt gemäß Zellherstellerspezifikation. Zur Erhöhung der Lebensdauer ist der in der tatsächlichen Anwendung zur Verfügung stehende Energiegehalt geringer  
<sup>ⓄⓄ</sup> Die angegebenen Arbeitszeiten pro Akku-Ladung und Flächenangaben sind Anhaltswerte und können je nach Anwendung und Schnittgut variieren

<sup>Ⓞ</sup> Arbeitszeiten in Kombination mit anderen KombiWerkzeugen finden Sie auf [stihl.de/akku-laufzeiten](http://stihl.de/akku-laufzeiten)  
<sup>Ⓞ</sup> Stufe 1 - Stufe 3 / 4  
<sup>Ⓞ</sup> Stufe 1 - Stufe 3 / Boost  
<sup>Ⓞ</sup> Empfohlener Akku für FSA 135 R

<sup>Ⓞ</sup> Empfohlener Akku für FSA 130 R  
<sup>Ⓞ</sup> Empfohlener Akku für FSA 135  
<sup>Ⓞ</sup> Empfohlener Akku für FSA 130  
<sup>Ⓞ</sup> Empfohlener Akku für KMA 135 R  
<sup>Ⓞ</sup> Empfohlener Akku für KMA 130 R

<sup>Ⓞ</sup> Die Arbeitszeit pro Akku-Ladung variiert je nach gewähltem Betriebsmodus  
<sup>Ⓞ</sup> Info zur Verfügbarkeit auf [stihl.de](http://stihl.de)  
<sup>Ⓞ</sup> Nur in Verwendung mit der Gürteltasche AP empfohlen







## ECHTE AKKU-POWER. FÜR ZU HAUSE.

VERWIRKLICHEN SIE IHRE GARTENPROJEKTE MIT UNSEREN LEISTUNGSSTARKEN AKKU-GERÄTEN.

FINDEN SIE DIE PASSENDEN AKKU-GERÄTE FÜR IHREN BEDARF.

### JEDER AUFGABE GEWACHSEN

Großes Geräteangebot für vielseitige und anspruchsvolle Gartenarbeiten.

AK-SYSTEM



➔ AB SEITE **58**

### KLEIN. HANDLICH. VIELSEITIG.

Kompakte Geräte für Detailarbeiten und die gelegentliche Gartenpflege.

AS-SYSTEM



➔ AB SEITE **70**

### FÜR KLEINE GÄRTEN

Einfach zu bedienende Geräte für spontane Kleinarbeiten.

AI-LINIE



➔ AB SEITE **74**



## AMBITIONIERTE PROJEKTE SOUVERÄN UMSETZEN

Das AK-System überzeugt mit hoher Leistungsstärke und Ausdauer. Mit dem breiten Geräteangebot sind Sie jeder Aufgabe im Garten gewachsen. Alle AK Akkus sind mit den Ladegeräten AL 101 und AL 301 sowie jedem Gerät aus dem AK-System kombinierbar.



**NEU - INFO ZUR VERFÜGBARKEIT AUF STIHL.DE**  
**MSA 60 C-B**  
 36 V • 0,9 kW<sup>Ⓢ</sup> • 2,5<sup>Ⓢ</sup> / 2,9 kg<sup>Ⓢ</sup>

Leichte und komfortabel zu bedienende Akku-Motorsäge für die gelegentliche Grundstückspflege sowie einfache handwerkliche Tätigkeiten. 1/4"-PM3-Sägekette für eine hohe Schnittleistung und ein sauberes Schnittbild, ergonomischer Bedienhebel mit Poti-Funktion zur stufenlosen Drehzahlregulierung, STIHL Kettenschnellspannung zum werkzeuglosen Spannen der Sägekette, transparenter Öltank zur einfachen visuellen Kontrolle des Füllstands. Mehr zu Ausstattung und technischen Details finden Sie auf Seite 106.

MSA 60 C-B ohne Akku und Ladegerät<sup>Ⓢ</sup>  
 Schienenlänge **30 cm**  
 Bestellnummer **MA04 011 5800** **209,00 €**

Set MSA 60 C-B mit AK 20 und AL 101<sup>Ⓢ</sup>  
 Schienenlänge **30 cm** **SIE SPAREN 58,00 €<sup>Ⓢ</sup>**  
 Bestellnummer **MA04 011 5806** **359,00 €**



**NEU - INFO ZUR VERFÜGBARKEIT AUF STIHL.DE**  
**MSA 70 C-B**  
 36 V • 1,1 kW<sup>Ⓢ</sup> • 2,5<sup>Ⓢ</sup> / 2,9 kg<sup>Ⓢ</sup>

Leichte und komfortabel zu bedienende Akku-Motorsäge mit 25% mehr Schnittleistung gegenüber MSA 60 C-B. Ideal geeignet für die gelegentliche Grundstückspflege, zum Trennen von liegenden Stämmen sowie für einfache handwerkliche Tätigkeiten. 1/4"-PM3-Sägekette für eine hohe Schnittleistung und ein sauberes Schnittbild, ergonomischer Bedienhebel mit Poti-Funktion zur stufenlosen Drehzahlregulierung, STIHL Kettenschnellspannung zum werkzeuglosen Spannen der Sägekette, transparenter Öltank zur einfachen visuellen Kontrolle des Füllstands. Mehr zu Ausstattung und technischen Details finden Sie auf Seite 106.

MSA 70 C-B ohne Akku und Ladegerät<sup>Ⓢ</sup>  
 Schienenlänge **30 cm**  
 Bestellnummer **MA04 011 5816** **249,00 €**

Set MSA 70 C-B mit AK 30 und AL 101<sup>Ⓢ</sup>  
 Schienenlänge **30 cm** **SIE SPAREN 68,00 €<sup>Ⓢ</sup>**  
 Bestellnummer **MA04 011 5822** **429,00 €**

Die Preise in diesem Katalog entsprechen dem Stand vom 1. Januar 2023. STIHL behält sich vor, die unverbindlichen, empfohlenen Verkaufspreise zu ändern. Die aktuellen Preise finden Sie auf [stihl.de](http://stihl.de).

Unverbindliche Preisempfehlungen des Herstellers in Euro

B = STIHL Kettenschnellspannung  
 C = Komfortversion

Ⓢ Weitere Vergleichswerte zu Benzin-Motorsägen finden Sie auf Seite 106  
 Ⓢ Gewicht ohne Akku, Führungsschiene und Sägekette  
 Ⓢ Gewicht ohne Akku, mit Führungsschiene und Sägekette  
 Ⓢ Mit Führungsschiene und Sägekette



**NEU**  
**HSA 50**  
 36 V • 2,9 kg<sup>Ⓢ</sup>

Leichte und leise Akku-Heckenschere zum Trimmen von Büschen, Sträuchern sowie mittelgroßen Hecken. Lasergeschnittene, diamantgeschliffene und gehärtete Messer, Messergeometrie in patentierter Tropfenform<sup>Ⓢ</sup> für perfekte Schnitte und eine gesunde Hecke. Bequemes und kräfteschonendes Arbeiten durch optimale Gerätebalance, ergonomisch geformten Bediengriff, Bügelgriff mit innenliegendem Schalter sowie geringes Gewicht. Aufgeschraubter Messer-Führungsschutz für verschleißarmes Arbeiten in Bodennähe oder entlang von Mauern. Mehr zu Ausstattung und technischen Details finden Sie auf Seite 148.

HSA 50 ohne Akku und Ladegerät  
 Schnittlänge **50 cm**  
 Bestellnummer **4521 011 3530** **169,00 €**

Set HSA 50 mit AK 10 und AL 101  
 Schnittlänge **50 cm** **SIE SPAREN 48,00 €<sup>Ⓢ</sup>**  
 Bestellnummer **4521 011 3540** **289,00 €**



**NEU**  
**HSA 60**  
 36 V • 3,5 kg<sup>Ⓢ</sup>

Akku-Heckenschere mit besonders starker Schnittleistung für anspruchsvolle Einsätze, z. B. zum Trimmen von Büschen und hohen Hecken. Lasergeschnittene, diamantgeschliffene und gehärtete Messer, Messer-Geometrie in patentierter Tropfenform<sup>Ⓢ</sup> für perfekte Schnitte und eine gesunde Hecke. Kräfteschonendes und ergonomisches Arbeiten durch optimale Gerätebalance, drehbaren Multifunktionsgriff, Bügelgriff mit innenliegendem Schalter und STIHL Antivibrationssystem. Antiblockiersystem für einen einfachen Drehrichtungswechsel der Schneidmesser bei Blockaden. EC-Motor für konstante Leistung und lange Lebensdauer. Aufgeschraubter Messer-Führungsschutz für verschleißarmes Arbeiten in Bodennähe oder entlang von Mauern. Mehr zu Ausstattung und technischen Details finden Sie auf Seite 148.

HSA 60 ohne Akku und Ladegerät  
 Schnittlänge **60 cm**  
 Bestellnummer **HA06 011 3500** **249,00 €**

Set HSA 60 mit AK 10 und AL 101  
 Schnittlänge **60 cm** **SIE SPAREN 48,00 €<sup>Ⓢ</sup>**  
 Bestellnummer **HA06 011 3510** **369,00 €**



Ⓢ Gewicht ohne Akku  
 Ⓢ Erläuterung der Symbole auf Seite 466  
 Ⓢ Patent EP 2218324 B1

Ⓢ Preisvorteil beim Kauf eines Sets gegenüber dem Bezug der Einzelkomponenten  
 Ⓢ Weitere Informationen zu diesem Produkt finden Sie auf Seite 106  
 Ⓢ Weitere Informationen zu diesem Produkt finden Sie auf Seite 148







AK 20

**RMA 235**36 V • 14,0 kg<sup>①</sup>

Leichter, wendiger Akku-Rasenmäher mit 33 cm Schnittbreite für kleine Rasenflächen. Mit automatischer Drehzahlregulierung sowie strömungsoptimiertem Messer für eine längere Laufzeit, zentraler Schnitthöhenverstellung und 2-fach höhenverstellbarem, klappbarem Holm. Inklusive klappbarem 30-Liter-Grasfangkorb mit Füllstandsanzeige. Mehr zu Ausstattung und technischen Details finden Sie auf Seite 226.

RMA 235 ohne Akku und Ladegerät  
Bestellnummer 6311 011 1410

**209,00 €**

Set RMA 235 mit AK 20 und AL 101  
Bestellnummer 6311 200 0035

SIE SPAREN 58,00 €<sup>②</sup>  
**359,00 €**

Set RMA 235 mit 2 × AK 20 und AL 101  
Bestellnummer 6311 200 0037

SIE SPAREN 97,00 €<sup>③</sup>  
**469,00 €**



AK 20

**RMA 248**36 V • 21,0 kg<sup>①</sup>

Einfach zu bedienender Akku-Rasenmäher mit 46 cm Schnittbreite für kleine Rasenflächen in lärmsensibler Umgebung. Mit EC-Motor und permanent aktivem Eco-Modus für eine verbesserte Akku-Laufzeit. Zentrale Schnitthöhenverstellung, klappbarer Holm, bequem bedienbarer Motorstoppbügel, robustes Stahlblech-Gehäuse sowie zusätzlicher Akku-Transportschacht. Inklusive 55-Liter-Grasfangkorb mit Füllstandsanzeige. Mehr zu Ausstattung und technischen Details finden Sie auf Seite 226.

RMA 248 ohne Akku und Ladegerät  
Bestellnummer 6350 011 1400

**419,00 €**

Set RMA 248 mit AK 20 und AL 101  
Bestellnummer 6350 200 0005

SIE SPAREN 58,00 €<sup>②</sup>  
**569,00 €**



### BEHALTEN SIE IHRE GARTENGERÄTE IM BLICK - MIT STIHL CONNECTED

Sie interessieren sich für die Laufzeiten Ihrer Gartengeräte und möchten wissen, wann mögliche Wartungen anstehen? Dann ist STIHL connected genau die richtige Lösung für Sie. Statten Sie Ihre Geräte mit dem STIHL Smart Connector aus und er erfasst bei laufender Maschine die Betriebsstunden und überträgt diese per Bluetooth® Verbindung in die STIHL connected App. Wie in einem digitalen Geräteschuppen finden Sie dort alle Ihre Geräte mit den zugehörigen Informationen im Überblick.

Scannen Sie einen der beiden QR-Codes und holen Sie sich jetzt die STIHL connected App!



AK 20

**RMA 339 C**36 V • 16,0 kg<sup>①</sup>

Leichter, wendiger Akku-Rasenmäher mit 37 cm Schnittbreite für kleine bis mittelgroße Rasenflächen. Mit automatischer Drehzahlregulierung sowie strömungsoptimiertem Messer für eine längere Laufzeit. Zentrale Schnitthöhenverstellung sowie höhenverstellbarer und klappbarer Komfortlenker. Inklusive klappbarem 40-Liter-Grasfangkorb mit Füllstandsanzeige. Mehr zu Ausstattung und technischen Details finden Sie auf Seite 226.

RMA 339 C ohne Akku und Ladegerät  
Bestellnummer 6320 011 1420

**369,00 €**

Set RMA 339 C mit AK 20 und AL 101  
Bestellnummer 6320 011 1442

SIE SPAREN 58,00 €<sup>②</sup>  
**519,00 €**

Set RMA 339 C mit 2 × AK 20 und AL 101  
Bestellnummer 6320 200 0072

SIE SPAREN 97,00 €<sup>③</sup>  
**629,00 €**

**Weitere Versionen:**

RMA 339 ohne Akku und Ladegerät 6320 011 1415 319,00 €

Set RMA 339 mit AK 20 und AL 101 6320 011 1440 469,00 €

Set RMA 339 mit 2 × AK 20 und AL 101 6320 200 0071 579,00 €



AK 30

**RLA 240**36 V • 15,0 kg<sup>①</sup>

Kompakter Akku-Rasenlüfter zum Vertikutieren und Striegeln kleinerer Rasenflächen. Zentrale Einstellung der Arbeitstiefe per Drehschalter am Gehäuse, 4-fach höhenverstellbarer Lenker, Arbeitsbreite 34 cm, 16 Messer. Inklusive Lüfterwalze und 50-Liter-Grasfangkorb. Mehr zu Ausstattung und technischen Details finden Sie auf Seite 240.

RLA 240 ohne Akku und Ladegerät  
Bestellnummer 6291 011 6600

**269,00 €**

Set RLA 240 mit AK 30 und AL 101  
Bestellnummer 6291 200 0004

SIE SPAREN 68,00 €<sup>②</sup>  
**449,00 €**





**FSA 57**36 V • 2,7 kg<sup>①</sup>

Sehr leichte und einfach zu bedienende Akku-Motorsense für die Rasen- und Rasenkantenpflege in hausnahen Bereichen. Schneidkreis-Durchmesser 280 mm, einstellbare Schaftlänge per Knopfdruck und werkzeuglose Griffverstellung. Abstandshalter zum Mähen rund um Hindernisse wie Bäume und Sträucher. Softgriff mit optimierter Bedienlogik. Von außen werkzeuglos befüllbarer Fadenmähkopf AutoCut C 3-2. Alternativ ist der Mähkopf PolyCut 3-2 mit Kunststoffmessern als Zubehör erhältlich. Mehr zu Ausstattung und technischen Details finden Sie auf Seite 268.



FSA 57 ohne Akku und Ladegerät  
Bestellnummer 4522 011 5730


**169,00 €**

Set FSA 57 mit AK 10 und AL 101  
Bestellnummer 4522 011 5740

SIE SPAREN **48,00 €**<sup>②</sup>  
**289,00 €**

**FSA 60 R**36 V • 3,1 kg<sup>①</sup>

Akku-Motorsense in modernem Design für die Rasen- und Rasenkantenpflege. Schneidkreis-Durchmesser 350 mm. Ergonomischer Bediengriff mit stufenloser Drehzahlregelung, Rundumgriff, robuster Aluminiumschaft. Abstandsbügel zum Mähen rund um Hindernisse wie Bäume und Sträucher. Mit Fadenmähkopf AutoCut C 6-2. Alternativ ist der Mähkopf PolyCut 6-2 mit Kunststoffmessern als Zubehör erhältlich. Mehr zu Ausstattung und technischen Details finden Sie auf Seite 268.



ZUBEHÖR:  
**TRAGGURT**



Siehe Seite 264

FSA 60 R ohne Akku und Ladegerät  
Bestellnummer FA04 011 5700

**209,00 €**

Set FSA 60 R mit AK 20 und AL 101  
Bestellnummer FA04 011 5740

SIE SPAREN **58,00 €**<sup>②</sup>  
**359,00 €**

## DIE PASSENDEN POLYCUT MÄHKÖPFE

FINDEN SIE **AB SEITE 272**

## DIE PASSENDEN AKKUS UND LADEGERÄTE

FINDEN SIE **AB SEITE 67**

**PROFI-TIPP****POLYCUT MESSER WÄSSERN**

Wussten Sie, dass die PolyCut Kunststoffmesser durch Lagerung im Wasser länger halten? Die Klingen nehmen einen Teil der Feuchtigkeit auf und werden dadurch weniger spröde, was den Verschleiß beim Kontakt mit Zaunpfählen oder harten Kanten reduziert. Das Gleiche gilt natürlich auch für unsere Mähfäden. Um die Haltbarkeit der PolyCut Messer zusätzlich zu erhöhen, drehen Sie diese einfach um, sobald eine Seite abgenutzt ist und mähen dann mit der nicht abgenutzten Seite weiter.

**HLA 56**36 V • 3,8 kg<sup>①</sup>

Leichter Akku-Heckenschneider zum Schneiden höherer Hecken und Sträucher im heimischen Garten. Einseitig geschliffene Messer in Tropfenform, Messerwinkel stufenweise einstellbar von -45° bis +90°, teilbarer Schaft für einfachen Transport. Transportlänge 115 cm, Gesamtlänge 210 cm. Mehr zu Ausstattung und technischen Details finden Sie auf Seite 154.



ZUBEHÖR:  
**SCHAFT-  
VERLÄNGE-  
RUNG HLA**

**STANDFUß**

Siehe Seite 66

**TRAGGURT**

Siehe Seite 264

**INKL. WANDHALTERUNG**

HLA 56 ohne Akku und Ladegerät  
Bestellnummer HA01 011 2910

**259,00 €**

Set HLA 56 mit AK 20 und AL 101  
Bestellnummer HA01 200 0050

SIE SPAREN **58,00 €**<sup>②</sup>  
**409,00 €**

**HTA 50**36 V • 0,8 kW<sup>③</sup> • 3,6<sup>④</sup> / 3,9 kg<sup>⑤</sup>

Leichter Akku-Hoch-Entaster mit hoher Schnittleistung für Baum- und Sträucherarbeiten jeglicher Art. 1/4"-PM3-Sägekette und seitliche Kettenspannung. Mit Asthaken zum einfachen Entfernen des Schnittguts aus dem Baum, halbtransparentem Öltank, ergonomischer Bedieneinheit und teilbarem Schaft für den einfachen Transport und eine platzsparende Lagerung. Gesamtlänge 280 cm. Mehr zu Ausstattung und technischen Details finden Sie auf Seite 112.



ZUBEHÖR:  
**SCHAFT-  
VERLÄNGE-  
RUNG HTA**

**STANDFUß**

Siehe Seite 66

HTA 50 ohne Akku und Ladegerät<sup>⑥</sup>  
Bestellnummer LA02 011 6400

**319,00 €**

Set HTA 50 mit AK 20 und AL 101<sup>⑥</sup>  
Bestellnummer LA02 200 0014

SIE SPAREN **58,00 €**<sup>②</sup>  
**469,00 €**





AK 20

**BGA 57**36 V • 2,3 kg<sup>①</sup>

Angenehm leises Akku-Blasgerät. Zum Zusammenblasen von Blättern, Gras, Papier und anderen Abfällen im hausnahen Bereich. Runddüse, Softgriff und dreistufig längenverstellbares Blasrohr. Flachdüse für erhöhte Luftgeschwindigkeit als Zubehör erhältlich. Mehr zu Ausstattung und technischen Details finden Sie auf Seite 318.

BGA 57 ohne Akku und Ladegerät  
Bestellnummer 4523 011 5960

**139,00 €**

Set BGA 57 mit AK 20 und AL 101  
Bestellnummer 4523 011 5970

SIE SPAREN 58,00 €<sup>②</sup>**289,00 €****LAUB ALS NÜTZLICHER GARTENHELFER**

Scannen Sie den QR-Code und wir zeigen Ihnen, wie Sie das Herbstlaub in Ihrem Garten sinnvoll weiterverwenden können, z. B. als Humus, Frostschutz oder Winterquartier für kleine Tiere.

**NEU  
BGA 60****60 % MEHR BLASKRAFT GEGENÜBER BGA 57**36 V • 2,3 kg<sup>①</sup>

Leistungsstärkstes Akku-Blasgerät im STIHL AK-System. Ideal geeignet zum Zusammenblasen von Laub, Papier und anderen Abfällen im hausnahen Bereich. Variable Blaskrafteinstellung mit zusätzlichem Boost-Modus für bis zu 60 % mehr Blaskraft gegenüber BGA 57. Leistungsfähiger und langlebiger EC-Motor, Runddüse, längenverstellbares Blasrohr mit Metallring zum Schutz vor Verschleiß. Mehr zu Ausstattung und technischen Details finden Sie auf Seite 318.

BGA 60 ohne Akku und Ladegerät  
Bestellnummer BA04 011 5900

**199,00 €**

Set BGA 60 mit AK 30 und AL 101  
Bestellnummer BA04 011 5940

SIE SPAREN 68,00 €<sup>②</sup>**379,00 €**

AK 30

ZUBEHÖR:  
ANBAUSET  
FANGSACK

Siehe Seite 66

AK 20



INKL. BLASROHR UND FANGSACK

**SHA 56**36 V • 4,2 kg<sup>①</sup>

Praktisches 2-in-1 Gerät zum Aufsaugen von Laub und Heckentrimmschnitt sowie zum Zusammenblasen von Blättern oder Papier. Der Umbau vom Saughäcksler zum Blasgerät ist einfach und werkzeuglos möglich. Sehr gute Ergonomie in beiden Arbeitsmodi durch drehbaren Handgriff mit variablem Geschwindigkeitsregler. Als Saughäcksler mit zusätzlichem vorderem Handgriff, Häckselstern aus Metall und gepolstertem Traggurt. Der serienmäßige Fangsack wird am Saugrohr eingehängt und bietet durch sein asymmetrisches Design maximale Beinfreiheit. Rückengetragener Fangsack als Zubehör erhältlich. Als Blasgerät mit Runddüse sowie zweistufig längenverstellbarem Blasrohr. Flachdüse für erhöhte Luftgeschwindigkeit als Zubehör erhältlich. Mehr zu Ausstattung und technischen Details finden Sie auf Seite 322.

SHA 56 ohne Akku und Ladegerät  
Bestellnummer SA02 011 7100

**279,00 €**

Set SHA 56 mit AK 20 und AL 101  
Bestellnummer SA02 200 0005

SIE SPAREN 58,00 €<sup>②</sup>**429,00 €**

SAUGMODUS



BLASMODUS

**SHA 56 - EIN GERÄT, ZWEI ANWENDUNGEN**

Der SHA 56 ist als praktisches 2-in-1 Gerät sowohl Saughäcksler als auch Blasgerät in einem. Der Umbau vom Saughäcksler zum Blasgerät – oder umgekehrt – ist einfach und ohne Werkzeug möglich. Der Handgriff kann um 180 Grad gedreht werden. Das sorgt für eine ausgezeichnete Ergonomie in beiden Arbeitsmodi. Der Fangsack wird schnell und einfach am Saugrohr eingehängt, sodass der SHA 56 im Handumdrehen einsatzbereit ist.



Die Übersicht der Akku-Ladezeiten, Arbeitszeiten pro Akku-Ladung und Akku-Reichweiten finden Sie auf den **Seiten 68 und 69** sowie auf **stihl.de** unter STIHL Akku-Technologie – Laufzeiten und Ladezeiten.

**DESHALB. SHA 56.**

Scannen Sie den QR-Code und erfahren Sie mehr über die Vorteile unseres Akku-Saughäckslers.





### SCHAFTVERLÄNGERUNG HLA

Einfache Reichweitenverlängerung um 50 cm. Aus Aluminium, Gewicht 500 g.

Für HLA 56  
Bestellnummer HA01 820 5000 **46,20 €**



### SCHAFTVERLÄNGERUNG HTA

Einfache Reichweitenverlängerung um 50 cm. Aus Aluminium, Gewicht 465 g.

Für HTA 50  
Bestellnummer LA02 820 5000 **46,20 €**



### STANDFUß FÜR HLA UND HTA

Zum Schutz von Gerät und Akku vor direktem Bodenkontakt.

Für HLA 56 und HTA 50  
Bestellnummer HA01 007 1000 **24,50 €**

### ANBAUSET FANGSACK

45 l. Reduziert das Gewicht am Gerät für ermüdungsfreies Arbeiten. Anbauset bestehend aus Fangsack, Krümmer und Adapter. Werkzeuglose Montage möglich.



Für SHA 56  
Bestellnummer SA02 007 1000 **74,00 €**

### AKKU-TRAGTASCHE

Leichte, strapazierfähige Tasche zur einfachen Mitnahme und sauberen Aufbewahrung von Zubehör für STIHL Akku-Geräte, z. B. für einen Akku mit einem Ladegerät.



Bestellnummer 0000 881 0520 **31,00 €**

### DECKEL FÜR AKKU-SCHACHT AK-SYSTEM

Zur Abdeckung des Akku-Schachts an den Geräten des STIHL AK-Systems (ausgenommen RMA 235, RMA 248, RMA 339 / 339 C sowie RLA 240). Schützt bei längerer Lagerung vor Staub und Schmutz.



Bestellnummer 4520 602 0900 **4,50 €**



### NEU AK AKKUS

Kompatibel mit dem STIHL AK-System. Leichte Lithium-Ionen-Akkus mit Ladezustandsanzeige (vier LEDs). Mit verschiedenen Energiegehalten verfügbar.



AK 10 72 Wh Akku-Energie<sup>Ⓞ</sup>, 0,8 kg  
Bestellnummer 4520 400 6530 **109,00 €**

AK 20 144 Wh Akku-Energie<sup>Ⓞ</sup>, 1,2 kg  
Bestellnummer 4520 400 6535 **149,00 €**

AK 30 180 Wh Akku-Energie<sup>Ⓞ</sup>, 1,3 kg  
Bestellnummer 4520 400 6540 **189,00 €**



Die Preise in diesem Katalog entsprechen dem Stand vom 1. Januar 2023. STIHL behält sich vor, die unverbindlichen, empfohlenen Verkaufspreise zu ändern. Die aktuellen Preise finden Sie auf [stihl.de](http://stihl.de).

### STANDARDLADEGERÄT AL 101

230 V. Kompatibel mit den STIHL AK und AP Akkus. Mit Betriebszustandsanzeige (LED). Kabelaufwicklung mit Klettband. Wandmontage möglich.



Bestellnummer 4850 430 2520 **59,00 €**

### SCHNELLLADEGERÄTE

230 V. Für kürzere Ladezeiten der STIHL AK, AP und ARL Akkus. Vorrichtung zur Wandbefestigung und Kabelaufwicklung im Gehäuseboden. Mit Betriebszustandsanzeige per LED und aktiver Akku-Kühlung.



AL 300  
Bestellnummer 4850 430 5500 **139,00 €**

NEU AL 301  
Bestellnummer EA09 430 5500 **139,00 €**



### PROFI-TIPP

#### HOLEN SIE DAS OPTIMUM AUS IHREN STIHL AKKU-GERÄTEN HERAUS!

STIHL bietet eine große Auswahl an Akkus für die Produkte im AK- und AP-System. Damit Sie bei der Arbeit stets optimal ausgestattet sind, gibt STIHL für das jeweilige Produkt eine konkrete Akku-Empfehlung an. Dabei wird die beste Kombination aus maximaler Geräteleistung, genügender Akku-Laufzeit, möglichst geringem Gewicht und ausgewogener Gewichtsverteilung berücksichtigt. So holen Sie immer das Optimum aus Ihren Geräten heraus.

AK 30 AP 300 S AR 3000 L

NEU AK 10 NEU AK 20 NEU AK 30



	AKKU-ENERGIE <sup>Ⓞ</sup>	72 Wh	144 Wh	180 Wh
<b>AKKU-LADEZEITEN KAPAZITÄT: 80 % / 100 %</b>				
AL 101		70 / 95 min	135 / 180 min	160 / 205 min
NEU AL 301		25 / 40 min	30 / 50 min	35 / 60 min

Unverbindliche Preisempfehlungen des Herstellers in Euro

<sup>Ⓞ</sup> Energieinhalt gemäß Zellherstellerspezifikation. Zur Erhöhung der Lebensdauer ist der in der tatsächlichen Anwendung zur Verfügung stehende Energiegehalt geringer









! Nur solange der Vorrat reicht!







**AKKU-REICHWEITEN<sup>Ⓞ</sup> (BEISPIELHAFTE ANWENDUNG) UND ARBEITSZEITEN PRO AKKU-LADUNG<sup>Ⓞ</sup> (bis zu...)**

		NEU AK 10	NEU AK 20	NEU AK 30
<b>MSA 120 C-B/NEU<sup>Ⓞ</sup> MSA 60 C-B</b>	Beim Sägen von Kantholz (10 × 10 cm) bis zu ... 	18 min 60 Schnitte	40 min 160 Schnitte	55 min 190 Schnitte
<b>MSA 140 C-B/NEU<sup>Ⓞ</sup> MSA 70 C-B</b>	Beim Sägen von Kantholz (10 × 10 cm) bis zu ... 	18 min 60 Schnitte	40 min 160 Schnitte	45 min 210 Schnitte
<b>HSA 56/NEU HSA 50</b>	Bis zu ... Hecke 	50 min 175 m <sup>2</sup>	100 min 350 m <sup>2</sup>	120 min 420 m <sup>2</sup> (HSA 56) 130 min 420 m <sup>2</sup> (HSA 50)
<b>NEU HSA 60</b>	Bis zu ... Hecke 	70 min 220 m <sup>2</sup>	140 min 490 m <sup>2</sup>	175 min 560 m <sup>2</sup>
<b>FSA 57</b> (mit Fadenmähkopf)	Rasenkanten bis zu .../ Rasenflächen bis zu ... 	25 min 625 m / 125 m <sup>2</sup>	50 min 1.250 m / 250 m <sup>2</sup>	60 min 1.500 m / 300 m <sup>2</sup>
<b>FSA 60 R<sup>Ⓞ</sup></b> (mit Fadenmähkopf)	Rasenkanten bis zu .../ Rasenflächen bis zu ... 	13 min 500 m / 100 m <sup>2</sup>	30 min 1.250 m / 250 m <sup>2</sup>	38 min 1.500 m / 300 m <sup>2</sup>
<b>BGA 57</b>	Bei trockenem Laub auf Asphalt bis zu ... 	10 min 380 m <sup>2</sup>	22 min 760 m <sup>2</sup>	27 min 900 m <sup>2</sup>
<b>NEU BGA 60</b>	Bei trockenem Laub auf Asphalt bis zu ... 	9 min <sup>Ⓞ</sup> 380 m <sup>2</sup> Ⓞ	13 min <sup>Ⓞ</sup> 760 m <sup>2</sup> Ⓞ	16 min <sup>Ⓞ</sup> 900 m <sup>2</sup> Ⓞ

Unverbindliche Preisempfehlungen des Herstellers in Euro

! Nur solange der Vorrat reicht!










Ⓞ Werte sind Anhaltswerte und können je nach Schnittgut oder Sauggut variieren

Ⓞ Die angegebenen Arbeitszeiten pro Akku-Ladung und Flächenangaben sind Anhaltswerte und können je nach Anwendung und Schnittgut oder Sauggut variieren

- Empfohlener Akku
- Reduzierte Leistungsfähigkeit des Geräts



**AKKU-REICHWEITEN<sup>Ⓞ</sup> (BEISPIELHAFTE ANWENDUNG) UND ARBEITSZEITEN PRO AKKU-LADUNG<sup>Ⓞ</sup> (bis zu...)**

		NEU AK 10	NEU AK 20	NEU AK 30
<b>SHA 56</b>	Bei trockenem Laub auf Asphalt im Saugmodus / Blasmodus bis zu...  	12 min 38 m <sup>2</sup> / 300 m <sup>2</sup>	25 min 75 m <sup>2</sup> / 600 m <sup>2</sup>	30 min 90 m <sup>2</sup> / 700 m <sup>2</sup>
<b>RMA 235</b>	Bei Rasenflächen bis zu ... 	150 m <sup>2</sup>	300 m <sup>2</sup>	400 m <sup>2</sup>
<b>RMA 248</b>	Bei Rasenflächen bis zu ... 	100 m <sup>2</sup>	200 m <sup>2</sup>	250 m <sup>2</sup>
<b>RMA 339 C / RMA 339</b>	Bei Rasenflächen bis zu ... 	120 m <sup>2</sup>	250 m <sup>2</sup>	330 m <sup>2</sup>
<b>RLA 240</b>	Bei Rasenflächen bis zu ... 	96 m <sup>2</sup> Ⓞ	190 m <sup>2</sup> Ⓞ	250 m <sup>2</sup> Ⓞ
<b>HLA 56</b>	Bis zu ... Hecke 	50 min 190 m <sup>2</sup>	100 min 380 m <sup>2</sup>	120 min 460 m <sup>2</sup>
<b>HTA 50</b>	Beim Sägen von Kantholz (10 × 10 cm) bis zu ...  	25 min 80 Schnitte	45 min 170 Schnitte	60 min 220 Schnitte

Ⓞ Bei Geräten mit höherer Leistung wird die gleiche Arbeit in kürzerer Zeit erledigt, z.B. bei FSA 60 R im Vergleich zu FSA 57

Ⓞ Im Boost-Modus

Ⓞ Bei Bearbeitung der Fläche nur in eine Richtung (kein Kreuzen)

Ⓞ Info zur Verfügbarkeit auf [stihl.de](http://stihl.de)





# AS-SYSTEM

## VIELSEITIGE GARTENARBEITEN BEQUEM DURCHFÜHREN

Die kompakten und handlichen Geräte des AS-Systems eignen sich perfekt für gelegentliche Arbeiten rund ums Haus sowie die Gartenpflege. Die Energie, die Sie dafür benötigen, liefert zuverlässig der Wechsel-Akku AS 2.



### HSA 26

10,8 V • 0,8 kg<sup>①</sup>

Leichte und kompakte Akku-Strauchschere mit Strauchmesser zum Kürzen und Pflegen von kleineren, immergrünen Hecken und kleinblättrigen Ziergehölzen. Strauchmesser mit optimierter STIHL Messergeometrie für ein optimales Schnittergebnis. Mit Grasmesser auch zum Schneiden von Rasenkanten. Rutschfester Bediengriff für perfekte Ergonomie, schneller, werkzeugloser Messerwechsel, mit Ladezustandsanzeige, um die Restkapazität des Akkus jederzeit im Blick zu haben. Der Akku AS 2 passt ausschließlich zu den Produkten des AS-Systems und ist nicht kompatibel mit der HSA 25. Die HSA 26 ist im Set oder als Einzelgerät erhältlich. Mehr zu Ausstattung und technischen Details finden Sie auf Seite 148.

#### Im Set enthalten:

- 1 × Lithium-Ionen-Akku AS 2, 28 Wh, 10,8 V
- 1 × Standardladegerät AL 1
- 1 × Strauchmesser, Schnittlänge 20 cm, inkl. Messerschutz
- 1 × Grasmesser, Schnittbreite 12 cm, inkl. Messerschutz
- 1 × Transporttasche Schwarz/Orange mit Ösen zur Wandmontage

HSA 26 ohne Akku, Ladegerät und Transporttasche, inkl. Strauch- und Grasmesser  
Schnittlänge **20 cm**  
Bestellnummer **HA03 011 3500**

**99,00 €**

Set HSA 26 mit AS 2 und AL 1

Schnittlänge **20 cm**  
Bestellnummer **HA03 011 3506**

SIE SPAREN **34,00 €**<sup>②</sup>  
**149,00 €**



### TELESKOPSCHAFT

Ermöglicht ein ergonomisches Arbeiten mit der HSA 26 in aufrechter Haltung. Einfache und schnelle Verbindung mit der HSA 26 sowie bequemer Wechsel des Akkus AS 2 im Handgriff. Stufenlos teleskopierbar von 95–110 cm, um 125° verstellbarer Arbeitswinkel, leichtgängige Rollen, Softgriff. Der Teleskopschaft passt ausschließlich zur HSA 26 und ist nicht kompatibel mit dem GTA 26 oder der HSA 25.

Für HSA 26  
Bestellnummer  
**HA03 710 7100**

**55,90 €**



### GTA 26

10,8 V • 1,2 kg<sup>①</sup>

Vielseitig einsetzbarer Akku-Gehölzschneider. Für den Rückschnitt von Bäumen und Sträuchern, zum Zerkleinern von Grünschnitt und zum Bauen mit Holz. Mit 1/4"-PM3-Sägekette für eine hohe Schnittleistung und kraftvolle Schnitte. Rutschfester Bediengriff für sehr gute Ergonomie. Werkzeugloser Kettenwechsel, flexible Schutzhaube für sicheres Arbeiten, mit Ladezustandsanzeige. Der GTA 26 ist im Set oder als Einzelgerät erhältlich. Mehr zu Ausstattung und technischen Details finden Sie auf Seite 438.

#### Im Set enthalten:

- 1 × Lithium-Ionen-Akku AS 2, 28 Wh, 10,8 V
- 1 × Standardladegerät AL 1
- 1 × Light Führungsschiene, 10 cm
- 1 × 1/4"-PM3-Sägekette, 10 cm
- 1 × Multioil Bio, 50 ml
- 1 × Transporttasche Schwarz/Orange mit Ösen zur Wandmontage

GTA 26 ohne Akku, Ladegerät und Transporttasche, inkl. Multioil Bio, 50 ml  
Schielenlänge **10 cm**  
Bestellnummer **GA01 011 6900**

**139,00 €**

Set GTA 26 mit AS 2 und AL 1

Schielenlänge **10 cm**  
Bestellnummer **GA01 011 6910**

SIE SPAREN **44,00 €**<sup>②</sup>  
**179,00 €**



### HOLSTER

Ermöglicht das Mitführen des GTA 26 am Gürtel sowie einen schnellen Zugriff bei der Arbeit. Der variable Beingurt fixiert das Holster am Oberschenkel und sorgt für einen erhöhten Tragekomfort. Die zusätzliche Lasche hält den GTA 26 fest im Holster.

Für GTA 26  
Bestellnummer  
**GA01 490 1700**

**34,90 €**



### 1/4"-PM3-SÄGEKETTE FÜR KRAFTVOLLE SCHNITTE MIT DEM GTA 26

Die 1/4"-PM3-Sägekette sowie die Kettengeschwindigkeit von 8 m/s sorgen für rasche Arbeitsfortschritte und ein sauberes Schnittbild. Dank des Kettenraddeckels mit Flügelmutter ist ein Kettenwechsel beim GTA 26 werkzeuglos und unkompliziert möglich. Die Bestellangaben zur 1/4"-PM3-Sägekette für die Führungsschiene Light finden Sie auf den Seiten 128 und 129.



SEITE **385**

### MULTIOIL BIO

Umweltschonend und dabei vielseitig einsetzbar, zum Beispiel zur Kettenpflege beim GTA 26. Erhältlich in 50 ml und 150 ml.



Die Preise in diesem Katalog entsprechen dem Stand vom 1. Januar 2023. STIHL behält sich vor, die unverbindlichen, empfohlenen Verkaufspreise zu ändern. Die aktuellen Preise finden Sie auf [stihl.de](http://stihl.de).





**SEA 20**  
10,8 V • 1,1 kg<sup>Ⓞ</sup>

Praktischer Akku-Handsauger zum Absaugen und Säubern kleinerer trockener Flächen in der Garage, in der Werkstatt oder im Auto. Mit abnehmbarem Auffangbehälter zum einfachen Entleeren und Reinigen. Fugendüse und Universaldüse mit abnehmbarem Borstenaufsatz für unterschiedliche Anwendungen. Die Feststelllösung ermöglicht einen Dauerbetrieb, ohne dass dabei der Schalthebel gedrückt bleiben muss. Sehr gute Filterwirkung durch zweistufiges Filtersystem. Der Ladezustand des Akkus AS 2 ist per Knopfdruck über eine LED-Anzeige sichtbar. Der SEA 20 ist im Set oder als Einzelgerät erhältlich. Mehr zu Ausstattung und technischen Details finden Sie auf Seite 352.

**Im Set enthalten:**

- 1 × Lithium-Ionen-Akku AS 2, 28 Wh, 10,8 V
- 1 × Standardladegerät AL 1
- 1 × Fugendüse
- 1 × Universaldüse mit abnehmbarem Borstenaufsatz
- 1 × Verlängerungsrohr, 49 cm
- 1 × Saugschlauch
- 1 × Transporttasche

SEA 20 ohne Akku und Ladegerät, inkl. Düsen und Transporttasche  
Bestellnummer **SA03 011 7300**

**99,00 €**

Set SEA 20 mit AS 2 und AL 1

Bestellnummer **SA03 011 7310**

SIE SPAREN **34,00 €**<sup>Ⓞ</sup>

**149,00 €**



**SATZ MINIDÜSEN**

Zubehörset für den Akku-Handsauger SEA 20, bestehend aus jeweils drei miteinander kombinierbaren Verlängerungsrohren und Düsen. Zur Reinigung besonders enger oder schwer zugänglicher Stellen, wie z. B. Heizkörperzwischenräume.

**Im Set enthalten:**

- 3 × Verlängerungsrohr
- 3 × Düse
- 1 × Aufbewahrungstasche

Für SEA 20

Bestellnummer **SA03 007 1000**

**16,90 €**



**AKKU AS 2**

Leichter, kompakter und leistungsstarker 10,8 V Akku. Kompatibel mit allen 10,8 V Geräten aus dem STIHL AS-System (nicht HSA 25). 28 Wh Akku-Energie<sup>Ⓞ</sup>, Gewicht 0,2 kg.

Bestellnummer **EA02 400 6500**

**42,00 €**



**STANDARDLADEGERÄT AL 1**

230 V. Kompatibel mit dem STIHL Akku AS 2. Mit Betriebszustandsanzeige (LED-Blinkmuster). Kabelaufwicklung mit Klettband. Wandmontage möglich.

Bestellnummer **EA03 430 2500**

**42,00 €**

**AKKU-ENERGIE<sup>Ⓞ</sup>**

**AKKU-LADEZEITEN KAPAZITÄT: 80 % / 100 %**

**AS 2**

28 Wh



55 min / 70 min

**AKKU-REICHWEITEN<sup>Ⓞ</sup> (BEISPIELHAFTE ANWENDUNG)**

**ARBEITSZEITEN PRO AKKU-LADUNG<sup>Ⓞ</sup> (bis zu...)**

**HSA 26**



Im Trimmerschnitt bis zu ...



30 Buchsbaumkugeln

110 min

**GTA 26**



Beim Sägen von Ästen (4 cm Ø) bis zu ...



80 Schnitte

25 min

**SEA 20**



14 min

Unverbindliche Preisempfehlungen des Herstellers in Euro

Ⓞ Gewicht ohne Akku und Düsen  
 Ⓜ Preisvorteil beim Kauf eines Sets gegenüber dem Bezug der Einzelkomponenten  
 Ⓞ Erläuterung der Symbole auf Seite 466

Ⓞ Energiegehalt gemäß Zellherstellerspezifikation. Zur Erhöhung der Lebensdauer ist der in der Anwendung zur Verfügung stehende Energiegehalt geringer  
 Ⓞ Werte sind Anhaltswerte und können je nach Schnittgut variieren  
 Ⓞ Die angegebenen Arbeitszeiten pro Akku-Ladung und Flächenangaben sind Anhaltswerte und können je nach Anwendung und Schnittgut variieren



SEITE **350**

**ZUBEHÖR: PAPIERFILTER FÜR SEA 20**



Der Papierfilter des SEA 20 lässt sich durch einfaches Ausklopfen besonders leicht reinigen und ist dadurch länger verwendbar. Von Zeit zu Zeit empfiehlt es sich jedoch, den Papierfilter auszuwechseln, um die Leistungsfähigkeit und Zuverlässigkeit des Akku-Handsaugers zu bewahren.





## KLEINARBEITEN IM GARTEN SPONTAN ERLEDIGEN

Mit den schnell und einfach zu bedienenden Geräten der AI-Linie sind Sie bestens gerüstet, um sich in Ihrem Garten zu verwirklichen. Zum Laden des integrierten Akkus muss das Gerät nur an eine Wandsteckdose angeschlossen werden.



### HSA 45

18 V • 2,3 kg<sup>①</sup>



Sehr leichte Akku-Heckenschere mit guter Schnittleistung zum Trimmen von Sträuchern und Hecken im hausnahen Bereich. Einseitig geschliffene Messer mit 24 mm Zahnabstand, integrierter Schnitenschutz, aufgeschraubter Führungsschutz, integrierter Lithium-Ionen-Akku (36 Wh) mit Ladezustandsanzeige. Akku-Ladezeit 145 min / 210 min (80% / 100%). Mehr zu Ausstattung und technischen Details finden Sie auf Seite 148.

Schnittlänge **50 cm**  
Bestellnummer **4511 011 3500**

**139,00 €**



Scannen Sie den QR-Code und kaufen Sie die HSA 45 jetzt ganz bequem online!



### BGA 45

18 V • 2,2 kg<sup>①</sup>



Handliches Akku-Blasgerät zur Reinigung kleiner Flächen im hausnahen Bereich. Runddüse, integrierter Lithium-Ionen-Akku (45 Wh) mit Ladezustandsanzeige. Akku-Ladezeit 210 min / 300 min (80% / 100%). Mehr zu Ausstattung und technischen Details finden Sie auf Seite 318.

Bestellnummer **4513 011 5900**

**139,00 €**



Scannen Sie den QR-Code und kaufen Sie das BGA 45 jetzt ganz bequem online!



### FSA 45

18 V • 2,3 kg<sup>①</sup>



Kompakte Akku-Motorsense für einfache Trimm- und Ausputzarbeiten im hausnahen Bereich. Integrierter Lithium-Ionen-Akku (36 Wh) mit Ladezustandsanzeige, werkzeuglos einstellbarer Schaft und Bügelgriff, einstellbarer Arbeitswinkel der Mäheinheit u. a. für vertikales Kantenschneiden, einfacher Wechsel zwischen PolyCut-Messer und Mähfaden ohne Mähkopfwechsel, Abstandsbügel. Akku-Ladezeit 145 min / 210 min (80% / 100%). Mehr zu Ausstattung und technischen Details finden Sie auf Seite 268.

Bestellnummer **4512 011 5700**

**139,00 €**



Scannen Sie den QR-Code und kaufen Sie die FSA 45 jetzt ganz bequem online!



#### AKKU-REICHWEITEN<sup>②</sup> (BEISPIELHAFTE ANWENDUNG)

#### ARBEITSZEITEN PRO AKKU-LADUNG<sup>③</sup> (bis zu ...)

##### HSA 45



Bis zu ... Hecke



80 m<sup>2</sup>

40 min

##### BGA 45



Bei trockenem Laub auf Asphalt bis zu ...



200 m<sup>2</sup>

10 min

##### FSA 45



Rasenkanten bis zu ... /  
Rasenflächen bis zu ...



250 m / 50 m<sup>2</sup>

20 min / 12 min

Unverbindliche Preisempfehlungen des Herstellers in Euro

① Gewicht inklusive Akku  
② Erläuterung der Symbole auf Seite 466

③ Werte sind Anhaltswerte und können je nach Schnittgut variieren  
④ Die angegebenen Arbeitszeiten pro Akku-Ladung und Flächenangaben sind Anhaltswerte und können je nach Anwendung und Schnittgut variieren







# SÄGEN UND SCHNEIDEN



MOTORSÄGEN



HOCH-ENTASTER



SCHNEIDGARNITUREN



HECKENSCHEREN



HECKENSCHNEIDER



KOMBISYSTEM



MULTISYSTEM



GESTEINSCHNEIDER



TRENNSCHLEIFER




## MEISTERN SIE JEDE AUFGABE. MIT UNSERER KRAFT UND PRÄZISION.



Motorsägen für den privaten Einsatz	<b>81</b>	Elektro-Motorsägen	<b>98</b>
Motorsägen für Landwirtschaft und Gartenbau	<b>84</b>	Zubehör und Teile für Motorsägen	<b>100</b>
Motorsägen für die Forstwirtschaft	<b>86</b>	Hoch-Entaster, Zubehör und Teile	<b>103</b>
Motorsägen mit Hartmetallsägekette	<b>92</b>	Sägeketten	<b>116</b>
Baumpflugesägen	<b>94</b>	Führungsschienen	<b>122</b>
Carvingsägen	<b>96</b>	Werkzeuge für die Schneidgarniturpflege	<b>132</b>
Rettungssäge	<b>97</b>		



# MOTORSÄGEN IM DETAIL



## TECHNIK

- 01 LUFTFILTERSYSTEM MIT VORABSCHIEDUNG**  
Bietet eine deutlich längere Filterstandzeit im Vergleich zu herkömmlichen Luftfiltersystemen.
- 02 HD2-FILTER**  
Hält auch feinen Staub vom Triebwerk fern - für eine besonders lange Lebensdauer. Lässt sich einfach durch Auswaschen reinigen.
- 03 STIHL M-TRONIC**  
 Benötigt für den Kaltstart nur noch eine Startposition am Kombihebel. Ermöglicht Vollgas sofort nach dem Start. Berechnet die erforderliche Kraftstoffmenge und führt sie bedarfsgerecht zu.
- 04 MENGENREGULIERBARE ÖLPUMPE**  
Ermöglicht es dem Anwender oder der Anwenderin, die genaue und bedarfsabhängige Dosierung der Ölmengenförderung einzustellen.
- 05 STIHL INJECTION**  
 Injection steht für bestes Leistungsgewicht, kompakte Bauweise und optimale Motorleistung. Die Bedienung ist einfacher denn je. Der Kombihebel entfällt, zum Ausschalten einfach „Stopp“ drücken.

## KOMFORT

- 06 DEKOMPRESSIONSVENTIL**  
Reduziert die notwendige Anwerfkraft und erleichtert somit das Starten der Motorsäge.
- 07 STIHL ELASTOSTART**  
Der Spezialanwerfgriff bewirkt einen gleichmäßigen Anwerfvorgang ohne ruckartig auftretende Kraftspitzen.
- 08 WERKZEUGLOSER TANKVERSCHLUSS**  
Ermöglicht ein schnelles, unkompliziertes Öffnen und Schließen des Tankverschlusses ohne Werkzeug.
- 09 STIHL ERGOSTART**  
Sorgt für ein komfortables und kräfteschonendes Starten, ohne am Seil reißen zu müssen. Eine Feder zwischen Anwerfseilrolle und Kurbelwelle übernimmt die Arbeit beim Anwerfen.
- 10 STIHL KETTENSCHNELLSPANNUNG**  
Mit der STIHL Kettenschnellspannung kann die Sägekette ohne Werkzeug und ohne Kontakt zur scharfen Sägekette ganz leicht nachjustiert werden. Einfach den Kettenraddeckel lockern und am Stellrad drehen, bis die optimale Spannung erreicht ist.

Bitte beachten Sie, dass nicht alle Produkte mit den hier aufgeführten Merkmalen ausgestattet sind. Auf dieser Seite sind nur die wichtigsten beschrieben. Weitere Erläuterungen und Hinweise finden Sie ab Seite 466 und im Internet auf [stihl.de](http://stihl.de).

# MOTORSÄGEN FÜR DEN PRIVATEN EINSATZ

- Für Arbeiten im privaten Bereich und für das Handwerk
- Hervorragend geeignet zum Brennholzsägen
- Zur Grundstückspflege
- Zum Fällen von kleinen Bäumen
- Zum Bauen mit Holz

NUR SOLANGE DER VORRAT REICHT!

**AKIM SYSTEM**  
AK 20

**MSA 120 C-B**

**NEU - INFO ZUR VERFÜGBARKEIT AUF STIHL.DE**

**MSA 60 C-B**  
36 V · 0,9 kW<sup>Ⓜ</sup> · 2,5<sup>Ⓜ</sup> / 2,9 kg<sup>Ⓜ</sup>



Leichte und komfortabel zu bedienende Akku-Motorsäge für die gelegentliche Grundstückspflege sowie einfache handwerkliche Tätigkeiten. 1/4"-PM3-Sägekette für eine hohe Schnittleistung und ein sauberes Schnittbild, ergonomischer Bedienhebel mit Poti-Funktion zur stufenlosen Regulierung der Drehzahl, STIHL Kettenschnellspannung zum werkzeuglosen Spannen der Sägekette, transparenter Öltank zur einfachen visuellen Kontrolle des Füllstands.

<b>MSA 60 C-B</b> ohne Akku und Ladegerät <sup>Ⓜ</sup>	
Schienenlänge <b>30 cm</b>	
Bestellnummer <b>MA04 011 5800</b>	<b>209,00 €</b>
<hr/>	
<b>Set MSA 60 C-B</b> mit AK 20 und AL 101 <sup>Ⓜ</sup>	
Schienenlänge <b>30 cm</b>	<b>SIE SPAREN 58,00 €<sup>Ⓜ</sup></b>
Bestellnummer <b>MA04 011 5806</b>	<b>359,00 €</b>

NUR SOLANGE DER VORRAT REICHT!

**AKIM SYSTEM**  
AK 30

**MSA 140 C-B**

**NEU - INFO ZUR VERFÜGBARKEIT AUF STIHL.DE**

**MSA 70 C-B**  
36 V · 1,1 kW<sup>Ⓜ</sup> · 2,5<sup>Ⓜ</sup> / 2,9 kg<sup>Ⓜ</sup>



Leichte und komfortabel zu bedienende Akku-Motorsäge mit 25% mehr Schnittleistung gegenüber der MSA 60 C-B. Ideal geeignet für die gelegentliche Grundstückspflege, zum Trennen von liegenden Stämmen sowie für einfache handwerkliche Tätigkeiten. 1/4"-PM3-Sägekette für eine hohe Schnittleistung und ein sauberes Schnittbild, ergonomischer Bedienhebel mit Poti-Funktion zur stufenlosen Regulierung der Drehzahl, STIHL Kettenschnellspannung zum werkzeuglosen Spannen der Sägekette, transparenter Öltank zur einfachen visuellen Kontrolle des Füllstands.

<b>MSA 70 C-B</b> ohne Akku und Ladegerät <sup>Ⓜ</sup>	
Schienenlänge <b>30 cm</b>	
Bestellnummer <b>MA04 011 5816</b>	<b>249,00 €</b>
<hr/>	
<b>Set MSA 70 C-B</b> mit AK 30 und AL 101 <sup>Ⓜ</sup>	
Schienenlänge <b>30 cm</b>	<b>SIE SPAREN 68,00 €<sup>Ⓜ</sup></b>
Bestellnummer <b>MA04 011 5822</b>	<b>429,00 €</b>



Die Preise in diesem Katalog entsprechen dem Stand vom 1. Januar 2023. STIHL behält sich vor, die unverbindlichen, empfohlenen Verkaufspreise zu ändern. Die aktuellen Preise finden Sie auf [stihl.de](http://stihl.de).

Unverbindliche Preisempfehlungen des Herstellers in Euro

B = STIHL Kettenschnellspannung  
C = Komfortversion

- Ⓜ Weitere Vergleichswerte zu Benzin-Motorsägen finden Sie auf Seite 106
- Ⓜ Gewicht ohne Akku, Führungsschiene und Sägekette
- Ⓜ Gewicht ohne Akku, mit Führungsschiene und Sägekette
- Ⓜ Mit Führungsschiene und Sägekette
- Ⓜ Erläuterung der Symbole auf Seite 466

- Ⓜ Preisvorteil beim Kauf eines Sets gegenüber dem Bezug der Einzelkomponenten
- Ⓜ Weitere Informationen zu diesem Produkt finden Sie auf Seite 106





## ZEIT FÜR DRAUßEN. MIT DEN NEUEN STIHL MOTORSÄGEN.

Ob zum Brennholzsägen, für die Grundstückspflege oder zum Fällen kleinerer Bäume – mit unseren Einstiegsmodellen MS 162, MS 172, MS 182 und MS 212 bieten wir für jeden Anspruch genau die richtige Motorsäge. Ausgestattet mit STIHL 2-MIX-Motor, STIHL Antivibrationssystem und Einhebelbedienung bieten alle Modelle die optimale Kombination aus Leistungsstärke, Zuverlässigkeit und kräfteschonender Anwendung. Bewährte STIHL Qualität zu einem attraktiven Preis-Leistungsverhältnis bekommen Sie mit der MS 162 und MS 172. Lange Wartungsintervalle und ein Plus an Komfort bieten die MS 182 und MS 212.



### MS 162

30,1 cm<sup>3</sup> • 1,2 kW / 1,6 PS • 4,5 kg<sup>Ⓞ</sup>

Einstiegsmodell zum Brennholzsägen und für kleinere Pflegearbeiten. Mit leistungsstarkem STIHL 2-MIX-Motor, seitlicher Kettenspannung, STIHL Antivibrationssystem und Kombihebel mit Stopp-Funktion zum einfachen Wiederstarten der warmen Motorsäge nach kurzen Arbeitspausen. Durch die Einhebelbedienung können alle Funktionen wie Start, Betrieb und Stopp mit nur einer Hand gesteuert werden.

Schienenlänge	30 cm		
Bestellnummer	1148 200 0000		<b>199,00 €</b>

<b>Weitere Versionen:</b>			
MS 162 C-BE	30 cm	1148 200 0001	<b>239,00 €</b>

NUR SOLANGE DER VORRAT REICHT!



### MS 171<sup>Ⓞ</sup>

### NEU - INFO ZUR VERFÜGBARKEIT AUF STIHL.DE MS 172

31,8 cm<sup>3</sup> • 1,4 kW / 1,9 PS • 4,5 kg<sup>Ⓞ</sup>

Kompakte Motorsäge für die Grundstückspflege. Mit leistungsstarkem STIHL 2-MIX-Motor und 3/8"-PM3-Sägekette für eine sehr gute Schnittleistung und präzise Schnitte. STIHL Antivibrationssystem für ermüdungsarmes Arbeiten, seitliche Kettenspannung zum sicheren Nachspannen der Sägekette, Kombihebel mit Stopp-Funktion zum einfachen Wiederstarten der warmen Motorsäge nach kurzen Arbeitspausen. Komfortable Einhebelbedienung zur Ausführung aller Funktionen wie Start, Betrieb und Stopp mit nur einer Hand.

Schienenlänge	30 cm		
Bestellnummer	1148 200 0006		<b>289,00 €</b>

Schienenlänge	35 cm		
Bestellnummer	1148 200 0241		<b>301,00 €</b>

<b>Weitere Versionen:</b>			
MS 172 C-BE	30 cm	1148 200 0028	<b>329,00 €</b>
	35 cm	1148 200 0242	<b>341,00 €</b>

Unverbindliche Preisempfehlungen des Herstellers in Euro

B = STIHL Kettenschnellspannung  
C = Komfortversion  
E = STIHL ErgoStart

Ⓞ Gewicht unbetankt, ohne Führungsschiene und Sägekette  
Ⓜ Weitere Informationen zu diesem Produkt finden Sie auf Seite 106

NUR SOLANGE DER VORRAT REICHT!



### MS 180 / 180 C-BE/ MS 181 / 181 C-BE<sup>Ⓞ</sup>

### NEU - INFO ZUR VERFÜGBARKEIT AUF STIHL.DE MS 182

31,8 cm<sup>3</sup> • 1,6 kW / 2,2 PS • 4,6 kg<sup>Ⓞ</sup>

Kompakte und vielseitige Motorsäge für die private Grundstückspflege sowie den Einsatz im Garten- und Landschaftsbau oder Handwerk. Mit leistungsstarkem STIHL 2-MIX-Motor für eine sehr gute Schnittleistung, STIHL Antivibrationssystem für ermüdungsarmes Arbeiten, seitlicher Kettenspannung für einfaches und sicheres Nachspannen der Sägekette, werkzeuglosem Tankverschluss sowie stabilem Krallenanschlag aus Metall für einen präzisen Schnitt. Komfortable Einhebelbedienung zur bequemen Steuerung aller Funktionen mit nur einer Hand.

Schienenlänge	30 cm		
Bestellnummer	1148 200 0054		<b>399,00 €</b>

Schienenlänge	35 cm		
Bestellnummer	1148 200 0059		<b>411,00 €</b>

<b>Weitere Versionen:</b>			
MS 182 C-BE	30 cm	1148 200 0094	<b>439,00 €</b>
	35 cm	1148 200 0099	<b>451,00 €</b>

NUR SOLANGE DER VORRAT REICHT!



### MS 211 / 211 C-BE<sup>Ⓞ</sup>

### NEU - INFO ZUR VERFÜGBARKEIT AUF STIHL.DE MS 212

38,6 cm<sup>3</sup> • 1,8 kW / 2,4 PS • 4,6 kg<sup>Ⓞ</sup>

Leistungsstarke und vielseitig einsetzbare Motorsäge für die private Grundstückspflege, für den Garten- und Landschaftsbau sowie zum Bauen mit Holz und zum Fällen kleinerer Bäume. Der STIHL 2-MIX-Motor sorgt für eine sehr gute Schnittleistung bei gleichzeitig geringem Verbrauch. Mit STIHL Antivibrationssystem, seitlicher Kettenspannung, werkzeuglosem Tankverschluss, Kombihebel mit Stopp-Funktion sowie Einhebelbedienung für eine einfache und komfortable Handhabung der Motorsäge. Stabiler Krallenanschlag aus Metall für einen festen Sitz der Säge am Holz und einen präzisen Schnitt.

Schienenlänge	30 cm		
Bestellnummer	1148 200 0134		<b>499,00 €</b>

Schienenlänge	35 cm		
Bestellnummer	1148 200 0139		<b>511,00 €</b>

<b>Weitere Versionen:</b>			
MS 212 C-BE	30 cm	1148 200 0174	<b>539,00 €</b>
	35 cm	1148 200 0179	<b>551,00 €</b>

### SERVICE KITS FÜR EINFACHE STANDARD-WARTUNGEN



Um die Zuverlässigkeit und lange Lebensdauer Ihrer Motorsäge proaktiv zu unterstützen, können Sie einfache Wartungsarbeiten mit den STIHL Service Kits selbst durchführen. Die Service Kits erhalten Sie sowohl im stationären STIHL Fachhandel als auch in unserem Online-Shop. Scannen Sie einfach den QR-Code und kaufen Sie das für Ihre STIHL Benzin-Motorsäge passende Service Kit bequem online.



### MS 231

42,6 cm<sup>3</sup> • 2,0 kW / 2,7 PS • 4,8 kg<sup>Ⓞ</sup>

Sehr gut geeignet zum Brennholzsägen. Seitliche Kettenspannung zum einfachen und sicheren Nachspannen der Kette, Luftfiltersystem mit Vorabscheidung für lange Reinigungsintervalle, werkzeuglose Tankverschlüsse zum einfachen und sicheren Betanken.

Schienenlänge	30 cm		
Bestellnummer	1143 200 0216		<b>579,00 €</b>

Schienenlänge	35 cm		
Bestellnummer	1143 200 0217		<b>591,00 €</b>

<b>Weitere Versionen:</b>			
MS 231 C-BE	30 cm	1143 200 0218	<b>649,00 €</b>
	35 cm	1143 200 0219	<b>661,00 €</b>



### MS 251

45,6 cm<sup>3</sup> • 2,2 kW / 3,0 PS • 4,8 kg<sup>Ⓞ</sup>

Gut für die Brennholzernte im Wald. Seitliche Kettenspannung, robuste und langlebige Schneidgarnitur mit .325"-RM3 Pro-Sägekette und Führungsschiene Light O4.

Schienenlänge	35 cm		
Bestellnummer	1143 200 0672		<b>669,00 €</b>

Schienenlänge	40 cm		
Bestellnummer	1143 200 0673		<b>681,00 €</b>

<b>Weitere Versionen:</b>			
MS 251 C-BE	35 cm	1143 200 0670	<b>739,00 €</b>
	40 cm	1143 200 0671	<b>751,00 €</b>





# MOTORSÄGEN FÜR LANDWIRTSCHAFT UND GARTENBAU

- Für den Einsatz in der Landwirtschaft, Landschaftspflege und im Handwerk
- Zum Brennholzsägen und zum Schneiden von Bauholz



**NEU** - INFO ZUR VERFÜGBARKEIT  
AUF STIHL.DE

### MSA 160 C-B

36 V • 1,5 kW<sup>①</sup> • 3,1<sup>②</sup> / 3,5 kg<sup>③</sup>



Robuste Akku-Motorsäge für vielfältige Holzarbeiten in lärm-sensiblen Bereichen. Einfach und komfortabel zu bedienen. 1/4"-PM3-Sägekette für eine hohe Schnittleistung und präzise Schnitte, ergonomischer Bediengriff mit Poti-Funktion zur stufenlosen Drehzahlregulierung, STIHL Kettenschnellspannung, transparenter Öltank mit werkzeuglosem Verschluss.

MSA 160 C-B ohne Akku und Ladegerät<sup>④</sup>

Schienenlänge	25 cm	
Bestellnummer	MA03 200 0003	<b>389,00 €</b>

Schienenlänge	<b>30 cm</b>	
Bestellnummer	<b>MA03 200 0004</b>	<b>399,00 €</b>



**NEU** - INFO ZUR VERFÜGBARKEIT  
AUF STIHL.DE

### MSA 200 C-B

36 V • 1,8 kW<sup>①</sup> • 3,1<sup>②</sup> / 3,5 kg<sup>③</sup>



Kraftvolle Akku-Motorsäge mit 20 % mehr Schnittleistung gegenüber der MSA 160 C-B. Ideal geeignet für vielseitige Holzarbeiten in lärmsensiblen Bereichen. 1/4"-PM3-Sägekette für rasche Arbeitsfortschritte und ein sauberes Schnittbild, ergonomischer Bedienhebel mit Poti-Funktion zur stufenlosen Drehzahlregulierung, STIHL Kettenschnellspannung und transparenter Öltank mit werkzeuglosem Verschluss. Stabiler Krallenanschlag aus Metall zur präzisen Führung der Motorsäge am Holz.

MSA 200 C-B ohne Akku und Ladegerät<sup>④</sup>

Schienenlänge	30 cm	
Bestellnummer	MA03 200 0009	<b>449,00 €</b>

Schienenlänge	<b>35 cm</b>	
Bestellnummer	<b>MA03 200 0010</b>	<b>459,00 €</b>

Unverbindliche Preisempfehlungen des Herstellers in Euro

B = STIHL Kettenschnellspannung  
C = Komfortversion  
E = STIHL ErgoStart



**NEU** - INFO ZUR VERFÜGBARKEIT  
AUF STIHL.DE

### MSA 220 C-B

36 V • 2,1 kW<sup>①</sup> • 3,1<sup>②</sup> / 3,6 kg<sup>③</sup>



Robuste und leistungsstarke Akku-Motorsäge für vielseitige Anwendungen wie Fällen, Entasten, Ablängen oder das Bauen mit Holz. Mit neuer STIHL Sägekette 3/8"-PS3 Pro für eine 10 % höhere Schnittleistung gegenüber 3/8"-PS, eine optimierte Energieeffizienz und damit auch eine 10 % höhere Schnittanzahl pro Akkuladung. Einfache und komfortable Handhabung, ergonomischer Bedienhebel mit Poti-Funktion zur stufenlosen Drehzahlregulierung, STIHL Kettenschnellspannung und transparenter Öltank mit werkzeuglosem Verschluss. Stabiler Krallenanschlag aus Metall für eine sichere und präzise Führung der Motorsäge am Holz.

MSA 220 C-B ohne Akku und Ladegerät<sup>④</sup>

Schienenlänge	<b>35 cm</b>	
Bestellnummer	<b>MA03 200 0020</b>	<b>509,00 €</b>

Schienenlänge	40 cm	
Bestellnummer	MA03 200 0021	<b>519,00 €</b>



### MS 151 C-E

23,6 cm<sup>3</sup> • 1,1 kW / 1,5 PS • 2,8 kg<sup>⑤</sup>

Sehr leichte STIHL Motorsäge zum Ablängen von Brennholz sowie für Baumpflege- und einfache Durchforstungsarbeiten. Ergonomisch und ermüdungsarm zu bedienen. Kräfteschonendes Starten dank manueller Kraftstoffpumpe und STIHL ErgoStart. Leicht zu führende 1/4"-PM3-Sägekette für ein sehr feines Schnittbild. STIHL 2-MIX-Motor für hohe Schnittleistung.

Schienenlänge	<b>25 cm</b>	
Bestellnummer	<b>1146 200 0054</b>	<b>644,00 €</b>

Schienenlänge	30 cm	
Bestellnummer	1146 200 0055	<b>656,00 €</b>

① Weitere Vergleichswerte zu Benzin-Motorsägen finden Sie auf Seite 108  
② Gewicht ohne Akku, Führungsschiene und Sägekette  
③ Gewicht ohne Akku, mit Führungsschiene und Sägekette  
④ Mit Führungsschiene und Sägekette



### MS 194 C-E

31,8 cm<sup>3</sup> • 1,4 kW / 1,9 PS • 3,6 kg<sup>⑤</sup>

Leichte STIHL Motorsäge für Baumpflege- und Durchforstungsarbeiten sowie zum Ablängen von Brennholz. STIHL ErgoStart und Kraftstoffpumpe für einfaches und kräfteschonendes Starten. Mit 3/8"-PM3-Sägekette. Hohe Schnittleistung durch STIHL 2-MIX-Motor.

Schienenlänge	<b>30 cm</b>	
Bestellnummer	<b>1137 200 0332</b>	<b>619,00 €</b>

Schienenlänge	35 cm	
Bestellnummer	1137 200 0321	<b>631,00 €</b>



### MS 271

50,2 cm<sup>3</sup> • 2,6 kW / 3,5 PS • 5,6 kg<sup>⑤</sup>

Für die Brennholzernte. Luftfiltersystem mit Vorabscheidung für lange Filterstandzeit, werkzeuglose Tankverschlüsse zum sicheren und einfachen Betanken, schneller Servicezugang dank einteiliger Motorhaube. Mit Führungsschiene Light O4 in innovativem Design sowie .325"-RM3 Pro Sägekette für eine höhere Schnittleistung.

Schienenlänge	35 cm	
Bestellnummer	1141 200 0644	<b>717,00 €</b>

Schienenlänge	<b>40 cm</b>	
Bestellnummer	<b>1141 200 0645</b>	<b>729,00 €</b>

Weitere Versionen:  
MS 271 C-BE

35 cm	1141 200 0653	<b>787,00 €</b>
40 cm	1141 200 0654	<b>799,00 €</b>

⑤ Gewicht unbetankt, ohne Führungsschiene und Sägekette  
⑥ Erläuterung der Symbole auf Seite 466  
⑦ Erläuterung der Prüfzeichen auf Seite 475





**MS 291**

55,5 cm³ • 2,8 kW / 3,8 PS • 5,6 kg<sup>ⓐ</sup>

Sehr gut für die Brennholzernte. Luftfiltersystem mit Vorabscheidung für lange Filterstandzeit, werkzeuglose Tankverschlüsse zum sicheren und einfachen Betanken sowie 3/8"-RM3-Sägekette für eine gute Schnittleistung.

Schienenlänge 35 cm  
Bestellnummer 1141 200 0672 **837,00 €**

Schienenlänge 40 cm  
Bestellnummer 1141 200 0669 **849,00 €**

Weitere Versionen:  
MS 291 C-BE 35 cm 1141 200 0671 **907,00 €**  
40 cm 1141 200 0670 **919,00 €**



**MS 311**

59,0 cm³ • 3,1 kW / 4,2 PS • 6,2 kg<sup>ⓐ</sup>

Für den Brennholzeinschlag in mittleren Beständen. Luftfiltersystem mit Vorabscheidung für sehr lange Filterstandzeit, Dekompressionsventil für einen kräfteschonenden Startvorgang.

Schienenlänge 40 cm  
Bestellnummer 1140 200 0725 **989,00 €**

Schienenlänge 45 cm  
Bestellnummer 1140 200 0730 **1.001,00 €**



**MS 391**

64,1 cm³ • 3,3 kW / 4,5 PS • 6,2 kg<sup>ⓐ</sup>

Sehr gut für den Brennholzeinschlag und für das Bauen mit Holz. Luftfiltersystem mit Vorabscheidung für sehr lange Filterstandzeit, Dekompressionsventil für einen kräfteschonenden Startvorgang.

Schienenlänge 40 cm  
Bestellnummer 1140 200 0727 **1.092,00 €**

Schienenlänge 45 cm  
Bestellnummer 1140 200 0731 **1.104,00 €**

Unverbindliche Preisempfehlungen des Herstellers in Euro

**MOTORSÄGEN  
FÜR DIE FORST-  
WIRTSCHAFT**

- Kraftvoll, ausdauernd und drehfreudig
- Allen professionellen Herausforderungen gewachsen
- Für alle Forstarbeiten wie Baumfällen, Entasten oder Ablängen
- Hohe Leistung, geringes Gewicht und viel Arbeitskomfort
- Viele Modelle sind serienmäßig mit STIHL M-Tronic ausgestattet



ANLÄSSLICH DER INTERFORST 2022 VOM KURATORIUM FÜR WALDARBEIT UND FORSTTECHNIK E.V. MIT DEM KWF MEMBERS AWARD PRÄMIERT: POWER-DUO MSA 300 UND AP 500 S

**MSA 300 C-O**

UNSERE LEISTUNGSSTÄRKSTE PROFI-AKKU-MOTORSÄGE



**EINFACH ZU BEDIENEN**

durch intuitives Bedien- und Benachrichtigungscockpit mit LED-Anzeige

36 V • 3,0 kW<sup>ⓐ</sup> • 4,5<sup>ⓑ</sup> / 5,4 kg<sup>ⓐ</sup>

MSA 300 C-O ohne Akku und Ladegerät<sup>ⓐ</sup>  
Schienenlänge 35 cm  
Bestellnummer MA02 200 0021 **907,00 €**

Schienenlänge 40 cm  
Bestellnummer MA02 200 0024 **919,00 €**

Weitere Versionen:  
MSA 300 ohne Akku und Ladegerät<sup>ⓐ</sup> 35 cm MA02 200 0001 **857,00 €**  
40 cm MA02 200 0004 **869,00 €**

**3,0 kW**  
Geräteleistung mit dem Kraftpaket AP 500 S



**BIS ZU 30 m/s**  
Kettengeschwindigkeit

**40%**  
mehr Leistung gegenüber MSA 220 C-B



**SMART VERNETZT**

mit dem nachrüstbaren STIHL Smart Connector 2 A

Erste Akku-Motorsäge für den professionellen Einsatz. Die hohe Leistungsfähigkeit sowie drei auswählbare Betriebsmodi ermöglichen ein optimales Arbeiten bei verschiedensten Anwendungen wie Fällen, Entasten oder Ablängen. STIHL Sägekette .325"-RS Pro und Führungsschiene Light O4 für eine besonders starke Schnittleistung. Hohes Maß an Ergonomie, auch bei längeren Einsätzen, dank schmaler handlicher Bauform, optimaler Gerätebalance und STIHL Antivibrationssystem. Einfache und bequeme Handhabung durch intuitives Betriebs- und Benachrichtigungscockpit mit LED-Anzeige sowie Bediengriff mit Poti-Funktion zur stufenlosen Drehzahlregulierung. Integrierter Kühlluftfilter, verliersichere Mutter am Kettenraddeckel. Serienmäßig mit Ölsensor und LED-Anzeige zur aktiven Information bei Ölmenge. Vorbereitung für den STIHL Smart Connector 2 A im Gerätegehäuse.

**Hinweis:** Die MSA 300 können Sie nur mit dem STIHL AP 500 S Akku in vollem Funktionsumfang betreiben. Der Einsatz anderer STIHL Akkus gewährleistet weder den Einsatz aller Funktionen noch die maximal mögliche Sägeleistung.



**PROFI-TIPP**

Der in der MSA 300 verbaute Vliesluftfilter gewährleistet eine konstante Performance – auch unter höchster Beanspruchung. Sein äußerst feinporiges Filtermaterial hält selbst sehr feinen Staub und Schmutz von der Leistungselektronik und dem Elektromotor ab. Zur Reinigung sprühen Sie den demontierten Vliesluftfilter mit STIHL Varioclean ein, waschen ihn nach kurzer Einwirkzeit mit warmem Wasser aus und lassen ihn trocknen. Schon ist er wieder einsatzbereit.

Eine Videoanleitung zur Reinigung des Vliesluftfilters finden Sie hier:



➔ **Unseren Spezialreiniger STIHL Varioclean finden Sie auf Seite 387.**

B = STIHL Kettenschnellspannung  
C = Komfortversion  
E = STIHL ErgoStart  
O = Ölsensor

ⓐ Gewicht unbetankt, ohne Führungsschiene und Sägekette  
ⓑ Weitere Vergleichswerte zu Benzin-Motorsägen finden Sie auf Seite 108  
ⓐ Gewicht ohne Akku, Führungsschiene und Sägekette  
ⓑ Gewicht ohne Akku, mit Führungsschiene und Sägekette

ⓐ Mit Führungsschiene und Sägekette  
ⓑ Erläuterung der Symbole auf Seite 466  
ⓐ Erläuterung der Prüfzeichen auf Seite 475







### MS 201 C-M

35,2 cm³ • 1,8 kW / 2,4 PS • 4,0 kg<sup>①</sup>



Leichteste Profi-Motorsäge von STIHL, ideal für Entastungsarbeiten. Optimale Motorleistung, einfaches Starten mit nur einer Startposition. Verliersichere Mutter am Kettenraddeckel, 3/8"-PS-Sägekette für eine hohe Schnittleistung.

Schienenlänge	30 cm <sup>②</sup>	<b>1.022,00 €</b>
Bestellnummer	1145 200 0265	

Schienenlänge	<b>35 cm<sup>②</sup></b>	<b>1.034,00 €</b>
Bestellnummer	<b>1145 200 0266</b>	



### MS 241 C-M

42,6 cm³ • 2,3 kW / 3,1 PS • 4,5 kg<sup>①</sup>



Hervorragend für die Schwachholzernte. Serienmäßig mit STIHL M-Tronic. Langzeit-Luftfiltersystem mit HD2-Filter für lange Reinigungsintervalle, verliersichere Mutter am Kettenraddeckel, 3/8"-PS-Sägekette für eine hohe Schnittleistung.

Schienenlänge	<b>35 cm</b>	<b>1.049,00 €</b>
Bestellnummer	<b>1143 200 0258</b>	

Schienenlänge	40 cm	<b>1.061,00 €</b>
Bestellnummer	1143 200 0259	

**Weitere Versionen:**

MS 241 C-M VW	35 cm	1143 200 0261	<b>1.119,00 €</b>
	40 cm	1143 200 0262	<b>1.131,00 €</b>



### MS 261 C-M

50,2 cm³ • 3,0 kW / 4,1 PS • 4,9 kg<sup>①</sup>



Sehr gut für Arbeiten in schwachen und mittelstarken Beständen. Einfaches Starten dank einer Startposition und Stopptaster-Funktion. Langzeit-Luftfiltersystem mit HD2-Filter für lange Reinigungsintervalle, verliersichere Mutter am Kettenraddeckel. Mit Führungsschiene Light O4 und .325"-RS Pro Sägekette für eine sehr hohe Schnittleistung.

Schienenlänge	35 cm	<b>1.187,00 €</b>
Bestellnummer	1141 200 0646	

Schienenlänge	<b>40 cm</b>	<b>1.199,00 €</b>
Bestellnummer	<b>1141 200 0647</b>	

**Weitere Versionen:**

MS 261 C-BM	35 cm	1141 200 0648	<b>1.222,00 €</b>
	<b>40 cm</b>	<b>1141 200 0649</b>	<b>1.234,00 €</b>
MS 261 C-M VW	35 cm	1141 200 0650	<b>1.257,00 €</b>
	<b>40 cm</b>	<b>1141 200 0651</b>	<b>1.269,00 €</b>



### KOMFORT-MERKMAL C IM PRODUKTNAMEN

Viele STIHL Geräte sind serienmäßig mit besonderen Komfort-Merkmalen ausgestattet, erkennbar am C im Produktnamen, z. B. MS 261 C-BM. Das B steht für STIHL Kettenschnellspannung, das M für STIHL M-Tronic.



### GEEIGNETE KRAFT- UND SCHMIERSTOFFE

FINDEN SIE **AB SEITE 378**



### MS 362 C-M

59,0 cm³ • 3,5 kW / 4,8 PS • 5,6 kg<sup>①</sup>



Sehr gut für Arbeiten in mittelstarken Beständen. Langzeit-Luftfiltersystem mit HD2-Filter für eine sehr gute Filterwirkung, STIHL M-Tronic für stets optimale Motorleistung, einfaches Starten dank einer Startposition und Stopptaster-Funktion, verliersichere Mutter am Kettenraddeckel vereinfachen den Kettenwechsel.

Schienenlänge	<b>40 cm</b>	<b>1.469,00 €</b>
Bestellnummer	<b>1140 200 0717</b>	

Schienenlänge	45 cm	<b>1.481,00 €</b>
Bestellnummer	1140 200 0718	

**Weitere Versionen:**

MS 362 C-M VW	<b>40 cm</b>	<b>1140 200 0720</b>	<b>1.539,00 €</b>
	45 cm	1140 200 0721	<b>1.551,00 €</b>



### MS 400 C-M

66,8 cm³ • 4,0 kW / 5,4 PS • 5,8 kg<sup>①</sup>




Weltweit erste Motorsäge mit Magnesiumkolben für ein ausgezeichnetes Leistungsgewicht sowie eine hohe Maximaldrehzahl. Mit hoher Schnittleistung für die professionelle Anwendung im Forst. Ideal geeignet zum Fällen, Entasten und Aufarbeiten von Holz in mittelstarken Beständen. Langzeit-Luftfiltersystem mit HD2-Filter für eine sehr gute Filterwirkung. Einfaches und sicheres Starten dank einer Startposition und Stopptaster-Funktion, STIHL M-Tronic für stets optimale Motorleistung. Verliersichere Mutter am Kettenraddeckel, werkzeuglose Tankverschlüsse zum einfachen und sicheren Befüllen mit Betriebsstoffen.

Schienenlänge	40 cm	<b>1.587,00 €</b>
Bestellnummer	1140 200 0520	

Schienenlänge	<b>45 cm</b>	<b>1.599,00 €</b>
Bestellnummer	<b>1140 200 0521</b>	

### MIT HEXA SCHNEIDSYSTEM BIS ZU 10% MEHR SCHNITTLLEISTUNG<sup>③</sup>:

<b>Hexa Sägekette, Hexa Feile und Feilengriff aus Holz</b>			
Schienenlänge	45 cm	<b>1.611,00 €</b>	
Bestellnummer	1140 200 0776		







### MS 462 C-M

72,2 cm³ • 4,4 kW / 6,0 PS • 6,0 kg<sup>①</sup>



Leichteste Hochleistungsäge der 70-cm³-Hubraumklasse. Extrem wendig mit hervorragender Beschleunigung. Zum Fällen und Entasten in mittelstarken und starken Beständen. Serienmäßig mit STIHL M-Tronic, mengenregulierbare Hochleistungs-Ölpumpe für hohe Förderleistung und Luftfiltersystem mit HD2-Filter mit sehr guter Filterwirkung. Verliersichere Muttern am Kettenraddeckel vereinfachen den Kettenwechsel, werkzeuglose Tankverschlüsse zum einfachen und sicheren Befüllen mit Betriebsstoffen.

Schiene Länge	40 cm	
Bestellnummer	1142 200 0011	<b>1.745,00 €</b>

Schiene Länge	45 cm	
Bestellnummer	1142 200 0012	<b>1.757,00 €</b>

Schiene Länge	<b>50 cm<sup>②</sup></b>	
Bestellnummer	<b>1142 200 0028</b>	<b>1.799,00 €</b>

**MIT HEXA SCHNEIDSYSTEM BIS ZU 10% MEHR SCHNITTLISTUNG<sup>③</sup>:**

Hexa Sägekette, Hexa Feile und Feilengriff aus Holz

Schiene Länge	50 cm <sup>②</sup>	
Bestellnummer	1142 200 0245	<b>1.811,00 €</b>

**Weitere Versionen:**

<b>MS 462 C-M VW</b>	40 cm	1142 200 0023	<b>1.815,00 €</b>
	45 cm	1142 200 0024	<b>1.827,00 €</b>
	<b>50 cm<sup>②</sup></b>	<b>1142 200 0029</b>	<b>1.869,00 €</b>
	50 cm <sup>②③</sup>	1142 200 0246	<b>1.881,00 €</b>



### MS 500i

79,2 cm³ • 5,0 kW / 6,8 PS • 6,2 kg<sup>①</sup>



Erste Motorsäge mit elektronischer Kraftstoffeinspritzung STIHL Injection. Bestes Leistungsgewicht am Markt. Ideal geeignet für die Starkholzernte und -aufarbeitung dank Leichtbaukonzept und hervorragender Beschleunigung. Optimierter Krallenanschlag, HD2-Filter mit sehr guter Filterwirkung, verliersichere Muttern am Kettenraddeckel und werkzeugloser Filterdeckel, mengenregulierbare Hochleistungs-Ölpumpe für hohe Förderleistung, werkzeuglose Tankverschlüsse zum einfachen und sicheren Befüllen mit Betriebsstoffen.

Schiene Länge	50 cm <sup>②</sup>	
Bestellnummer	1147 200 0000	<b>2.007,00 €</b>

**MIT HEXA SCHNEIDSYSTEM BIS ZU 10% MEHR SCHNITTLISTUNG<sup>③</sup>:**

Hexa Sägekette, Hexa Feile und Feilengriff aus Holz

Schiene Länge	50 cm <sup>②</sup>	
Bestellnummer	1147 200 0067	<b>2.019,00 €</b>

Schiene Länge	<b>63 cm<sup>②</sup></b>	
Bestellnummer	<b>1147 200 0001</b>	<b>2.039,00 €</b>

Schiene Länge	71 cm <sup>②</sup>	
Bestellnummer	1147 200 0002	<b>2.071,00 €</b>

**Weitere Versionen:**

<b>MS 500i W</b>	50 cm <sup>②</sup>	1147 200 0003	<b>2.042,00 €</b>
	50 cm <sup>②③</sup>	1147 200 0068	<b>2.054,00 €</b>
	<b>63 cm<sup>②</sup></b>	<b>1147 200 0004</b>	<b>2.074,00 €</b>
	71 cm <sup>②</sup>	1147 200 0005	<b>2.106,00 €</b>



### BEEINDRUCKENDE SCHNITTLISTUNG, EINFACH ZU SCHÄRFEN

Mit der höchsten Schnittleistung im STIHL Sortiment setzt die Rapid Hexa Sägekette neue Maßstäbe in der professionellen Forstwirtschaft und Holzernte. Sie überzeugt jedoch nicht nur durch ihre Schnittleistung, sondern gleichermaßen durch ihre einfache Handhabung. Die Formen von Schneidezähnen und patentierter Hexa Sechskantfeile<sup>④</sup> sind optimal aufeinander abgestimmt und ermöglichen ein besonders einfaches und zügiges Nachschärfen mit nahezu perfektem Ergebnis - für länger anhaltende Schärfe und eine höhere Lebensdauer.

➔ Zur einfachen Umrüstung Ihrer STIHL Motorsäge auf das neue Profi-Schneidsystem, finden Sie die Upgrade Kits Hexa auf Seite 119.



### MS 661 C-M

91,1 cm³ • 5,4 kW / 7,3 PS • 7,4 kg<sup>①</sup>



Die Wettkampfsäge der STIHL TIMBERSPORTS® Series. Starkholzsäge für härteste Einsätze im Forstbereich. STIHL M-Tronic garantiert stets optimale Motorleistung, einfaches Starten dank nur einer Startposition und Stopptaster-Funktion. Mengenregulierbare Hochleistungs-Ölpumpe für hohe Förderleistung, HD2-Filter mit sehr guter Filterwirkung.

Schiene Länge	50 cm <sup>②</sup>	
Bestellnummer	1144 200 0364	<b>2.005,00 €</b>

**NEU MIT HEXA SCHNEIDSYSTEM BIS ZU 10% MEHR SCHNITTLISTUNG<sup>③</sup>:**

Hexa Sägekette, Hexa Feile und Feilengriff aus Holz

Schiene Länge	50 cm <sup>②</sup>	
Bestellnummer	1144 200 0488	<b>2.017,00 €</b>

Schiene Länge	63 cm <sup>②</sup>	
Bestellnummer	1144 200 0322	<b>2.037,00 €</b>

**NEU MIT HEXA SCHNEIDSYSTEM BIS ZU 10% MEHR SCHNITTLISTUNG<sup>③</sup>:**

Hexa Sägekette, Hexa Feile und Feilengriff aus Holz

Schiene Länge	63 cm <sup>②</sup>	
Bestellnummer	1144 200 0489	<b>2.049,00 €</b>

Schiene Länge	<b>71 cm<sup>②</sup></b>	
Bestellnummer	<b>1144 200 0319</b>	<b>2.069,00 €</b>

**NEU MIT HEXA SCHNEIDSYSTEM BIS ZU 10% MEHR SCHNITTLISTUNG<sup>③</sup>:**

Hexa Sägekette, Hexa Feile und Feilengriff aus Holz

Schiene Länge	71 cm <sup>②</sup>	
Bestellnummer	1144 200 0490	<b>2.081,00 €</b>

**Weitere Versionen:**

<b>MS 661 C-M W</b>	50 cm <sup>②</sup>	1144 200 0415	<b>2.040,00 €</b>
	63 cm <sup>②</sup>	1144 200 0346	<b>2.072,00 €</b>
	<b>71 cm<sup>②</sup></b>	<b>1144 200 0344</b>	<b>2.104,00 €</b>



### MS 881

121,6 cm³ • 6,4 kW / 8,7 PS • 9,9 kg<sup>①</sup>



Stärkste Serienmotorsäge der Welt! Aufgrund der extrem hohen Leistung ideal geeignet für das professionelle Fällen und die Bearbeitung großer Bäume. STIHL 2-MIX-Motor für eine hohe Schnittleistung und starke Durchzugskraft bei gleichzeitig effizienter Kraftstoffnutzung. Durch die Stopptaster-Funktion ist die warme Motorsäge jederzeit startbereit, der HD2-Filter sorgt für eine hohe Filterstandzeit. Verliersichere Muttern am Kettenraddeckel vereinfachen den Kettenwechsel, werkzeuglose Tankverschlüsse für einfaches und sicheres Befüllen mit Betriebsstoffen.

Schiene Länge	63 cm	
Bestellnummer	1124 200 0201	<b>2.324,00 €</b>

Schiene Länge	<b>75 cm</b>	
Bestellnummer	<b>1124 200 0199</b>	<b>2.349,00 €</b>



SEITE **388**

### NEU CARE & CLEAN KIT MS



Reinigungs- und Pflegekit für STIHL Motorsägen. Erhältlich als Probier- und Vorteilspaket.



# MOTORSÄGEN MIT HARTMETALL- SÄGEKETTE

- Für gelegentliche Einsätze und professionelle Anwendungen
- Bis zu zehnmal länger scharfe Hartmetall-Sägeketten
- Besonders geeignet bei verschmutztem Holz



NUR SOLANGE DER VORRAT REICHT!

MS 211 MIT DURO-3-SÄGEKETTE<sup>Ⓞ</sup>



## NEU - INFO ZUR VERFÜGBARKEIT AUF STIHL.DE MS 212 MIT DURO-3-SÄGEKETTE

38,6 cm<sup>3</sup> • 1,8 kW / 2,4 PS • 4,6 kg<sup>Ⓞ</sup>

Vielseitig einsetzbare Motorsäge für die private Grundstücks-  
pflege sowie zum Bauen mit Holz. Mit STIHL 2-MIX-Motor,  
STIHL Antivibrationssystem, seitlicher Kettenspannung,  
Kombihebel mit Stopp-Funktion und komfortabler Einhebel-  
bedienung. Stabiler Krallenanschlag für einen festen Sitz der  
Säge am Holz und einen präzisen Schnitt. Serienmäßig mit der  
Hartmetall-Sägekette Duro 3 ausgestattet und somit für den  
Einsatz mit verschmutztem Holz geeignet.

Schienenlänge 35 cm  
Bestellnummer 1148 200 0135

**541,00 €**



## MS 231 C-BE MIT DURO-3-SÄGEKETTE

42,6 cm<sup>3</sup> • 2,0 kW / 2,7 PS • 5,1 kg<sup>Ⓞ</sup>

Gut geeignet zum Bauen mit Holz. STIHL Kettenschnell-  
spannung zum einfachen und sicheren Nachspannen  
der Kette ohne Werkzeug, STIHL ErgoStart und manuelle  
Kraftstoffpumpe ermöglichen ein kräfteschonendes Starten,  
serienmäßig mit der Hartmetall-Sägekette Duro 3  
ausgestattet, die sich sehr gut zum Schneiden von  
verschmutztem Holz eignet.

Schienenlänge 35 cm  
Bestellnummer 1143 200 0220

**691,00 €**



### HARTMETALL-SÄGEKETTE DURO 3



Die Bezeichnung Duro steht für unsere Hartmetall-  
Sägeketten. Diese wurden zum Sägen in verschmutz-  
tem Holz entwickelt und bleiben selbst bei gelegentlichem  
Bodenkontakt bis zu zehnmal länger scharf als herkömmliche  
Sägeketten.

Unverbindliche Preisempfehlungen des Herstellers in Euro

B = STIHL Kettenschnellspannung E = STIHL ErgoStart  
C = Komfortversion M = STIHL M-Tronic



## MS 261 C-M MIT DURO-3-SÄGEKETTE

50,2 cm<sup>3</sup> • 3,0 kW / 4,1 PS • 4,9 kg<sup>Ⓞ</sup>



Sehr gut für Arbeiten in der Bauwirtschaft. Serienmäßig  
mit STIHL M-Tronic, dadurch stets optimale Motorleistung,  
einfaches Starten dank einer Startposition. Mit .325"-RD3  
Pro-Sägekette für eine höhere Schnittleistung. Sehr gut  
geeignet zum Schneiden von verschmutztem Holz.

Schienenlänge 40 cm  
Bestellnummer 1141 200 0667

**1.229,00 €**



NEU - INFO ZUR VERFÜGBARKEIT AUF STIHL.DE

## MSA 220 C-B MIT DURO-3-SÄGEKETTE

36 V • 2,1 kW<sup>Ⓞ</sup> • 3,1<sup>Ⓞ</sup> / 3,6 kg<sup>Ⓞ</sup>



Robuste und leistungsstarke Akku-Motorsäge für vielseitige  
Anwendungen wie Fällen, Entasten, Ablängen oder das  
Bauen mit Holz. Einfache und komfortable Handhabung,  
ergonomischer Bedienelement mit Poti-Funktion zur stufenlosen  
Drehzahlregulierung, STIHL Kettenschnellspannung und  
transparenter Öltank mit werkzeuglosem Verschluss.  
Stabiler Krallenanschlag aus Metall für eine sichere und  
präzise Führung der Motorsäge am Holz. Serienmäßig  
mit Hartmetall-Sägekette Duro 3 und daher gut geeignet  
zum Schneiden von verschmutztem Holz.

MSA 220 C-B mit Duro-3-Sägekette, ohne Akku und Ladegerät<sup>Ⓞ</sup>

Schienenlänge 35 cm  
Bestellnummer MA03 200 0027

**539,00 €**



## MS 362 C-M MIT DURO-3-SÄGEKETTE

59,0 cm<sup>3</sup> • 3,5 kW / 4,8 PS • 5,6 kg<sup>Ⓞ</sup>



STIHL M-Tronic für stets optimale Motorleistung und  
einfaches Starten dank einer Startposition. Langzeit-Luftfilter-  
system mit HD2-Filter für eine sehr gute Filterwirkung, serien-  
mäßig mit der Hartmetall-Sägekette Duro 3 ausgestattet,  
speziell für den Einsatz bei verschmutztem Holz.

Schienenlänge 40 cm  
Bestellnummer 1140 200 0751

**1.509,00 €**



## MSE 210 C-B MIT DURO-3-SÄGEKETTE

230 V • 2,1 kW • 4,0 kg<sup>Ⓞ</sup>

Starke Elektrosäge mit hoher Schnittleistung und sehr guter  
Ergonomie für kräfteschonendes Arbeiten. STIHL Kettens-  
schnellspannung für schnelles und sicheres Nachspannen  
der Kette ohne Werkzeug, serienmäßig mit der Hartmetall-  
Sägekette Duro 3 für Arbeiten im Handwerk.

Schienenlänge 35 cm  
Bestellnummer 1209 200 0007


**544,00 €**



SEITE **119**

### HARTMETALLSÄGEKETTEN

Bis zu zehnmal länger scharf als herkömmliche  
Sägeketten.



Ⓞ Gewicht unbetankt, ohne Führungsschiene und Sägekette  
Ⓞ Weitere Vergleichswerte zu Benzin-Motorsägen finden Sie auf Seite 111  
Ⓞ Gewicht ohne Akku, Führungsschiene und Sägekette  
Ⓞ Gewicht ohne Akku, mit Führungsschiene und Sägekette  
Ⓞ Mit Führungsschiene und Sägekette

Ⓞ Gewicht ohne Kabel, Sägekettenhaftöl,  
Führungsschiene und Sägekette  
Ⓞ Erläuterung der Symbole auf Seite 466  
Ⓞ Erläuterung der Prüfzeichen auf Seite 475  
Ⓞ Weitere Informationen zu diesem Produkt finden Sie auf Seite 111





# BAUMPFLEGE- SÄGEN

- Leichte Spezialmotorsägen für ausgebildete Baumpfleger und Baumpflegerinnen
- Zum Zuschneiden von Ästen und für Kroneneinkürzungen
- Mit präzisiertem Führungsverhalten
- Optimale Ergonomie
- Akku-Motorsäge für den Einsatz in lärmsensiblen Bereichen



**MSA 161 T**  
36 V • 1,25 kW<sup>Ⓞ</sup> • 2,1<sup>Ⓞ</sup> / 2,5 kg<sup>Ⓞ</sup>



Leichte Profi-Akku-Baumpflugesäge<sup>Ⓞ</sup> für den Einsatz in lärmsensiblen Bereichen. Mit 1/4"-PM3-Sägekette für einen feinen Schnitt und eine hohe Schnittleistung, verliersichere Mutter am Kettenraddeckel.

<b>MSA 161 T</b> ohne Akku und Ladegerät <sup>Ⓞ</sup>		
Schiennlänge	25 cm	
Bestellnummer	1252 200 0043	<b>467,00 €</b>
Schiennlänge	<b>30 cm</b>	
Bestellnummer	<b>1252 200 0044</b>	<b>479,00 €</b>



**MSA 220 TC-O**  
36 V • 2,1 kW<sup>Ⓞ</sup> • 2,7<sup>Ⓞ</sup> / 3,3 kg<sup>Ⓞ</sup>



Leistungsstarke Profi-Akku-Baumpflugesäge<sup>Ⓞ</sup> zum Abtragen von Stammstücken, für Kronenkorrekturen oder die Entfernung von Totholz. Besonders komfortable Bedienung durch elektronisches Bediensystem mit Entsperrtaster zur einfachen Aktivierung der Säge. Bediencockpit mit 180° LED-Anzeige zur Information über den Betriebszustand der Motorsäge sowie der eingelegten Kettenbremse. Serienmäßig mit Ölsensor und LED-Anzeige zur aktiven Information des Anwenders oder der Anwenderin bei Ölmangel. Einfach zu reinigender Luftfilter für lange Lebensdauer und optimale Motorkühlung, 3/8"-PS3-Sägekette für eine sehr hohe Schnittleistung, seitliche Kettenspannung, werkzeugloser Öltankverschluss und verliersichere Mutter am Kettenraddeckel.

<b>MSA 220 TC-O</b> ohne Akku und Ladegerät <sup>Ⓞ</sup>			
Schiennlänge	30 cm <sup>Ⓞ</sup>		
Bestellnummer	MA01 200 0002		<b>827,00 €</b>
Schiennlänge	<b>35 cm<sup>Ⓞ</sup></b>		
Bestellnummer	<b>MA01 200 0003</b>		<b>839,00 €</b>
<b>Weitere Versionen:</b>			
<b>MSA 220 T</b> ohne	30 cm <sup>Ⓞ</sup>	MA01 200 0021	<b>777,00 €</b>
<b>Akku und Ladegerät<sup>Ⓞ</sup></b>	<b>35 cm<sup>Ⓞ</sup></b>	<b>MA01 200 0022</b>	<b>789,00 €</b>

### ZUBEHÖR: KRALLENANSCHLAG FÜR MSA 220 T/TC-O

Großer Krallenanschlag aus Metall für grobborkiges Holz.



Bestellnummer	<b>MA01 664 0500</b>	<b>3,20 €</b>
---------------	----------------------	---------------



Unverbindliche Preisempfehlungen des Herstellers in Euro

C = Komfortversion  
E = STIHL ErgoStart  
M = STIHL M-Tronic

O = Ölsensor  
T = Tophandle

Ⓞ Weitere Vergleichswerte zu Benzin-Motorsägen finden Sie auf Seite 111  
Ⓞ Gewicht ohne Akku, Führungsschiene und Sägekette  
Ⓞ Gewicht ohne Akku, mit Führungsschiene und Sägekette



**MS 151 TC-E**  
23,6 cm<sup>3</sup> • 1,1 kW / 1,5 PS • 2,6 kg<sup>Ⓞ</sup>

Leichteste Baumpflugesäge<sup>Ⓞ</sup> von STIHL. Ideal für vielseitige Baumpflegearbeiten wie Totholzentrufen, Kronenpflege oder Entfernen von Stamm- und Stockaustrieben. Manuelle Kraftstoffpumpe und STIHL ErgoStart garantieren einfaches Starten. Serienmäßig mit 1/4"-PM3-Sägekette für einen feinen Schnitt. STIHL 2-MIX-Motor für hohe Schnittleistung.

Schiennlänge	<b>25 cm</b>		
Bestellnummer	<b>1146 200 0056</b>		<b>654,00 €</b>
Schiennlänge	30 cm		
Bestellnummer	1146 200 0057		<b>666,00 €</b>



**MS 194 T**  
31,8 cm<sup>3</sup> • 1,4 kW / 1,9 PS • 3,3 kg<sup>Ⓞ</sup>

Vielseitige Baumpflugesäge<sup>Ⓞ</sup> von STIHL. Für verschiedene Arbeiten wie Kronenpflege, Totholzentrufen oder Entfernung von Stamm- und Stockaustrieben. Mit 1/4"-PM3-Sägekette für einen feinen Schnitt. Hohe Schnittleistung durch STIHL 2-MIX-Motor.

Schiennlänge	<b>30 cm</b>		
Bestellnummer	<b>1137 200 0314</b>		<b>604,00 €</b>
Schiennlänge	35 cm		
Bestellnummer	1137 200 0312		<b>616,00 €</b>



### AKTIVE INFORMATION BEI ÖLMANGEL

Die Akku-Motorsägen MSA 220 TC-O und MSA 300 C-O verfügen über einen integrierten Ölsensor. Bei Mangel an Kettenhaftöl leuchtet die zugehörige LED im Bediencockpit der Sägen rot auf und zeigt damit das bestehende Defizit an. Ist ausreichend Öl im System vorhanden, ist das LED-Lämpchen aus. Unsere empfohlenen Kettenhaftöle STIHL SynthPlus, STIHL BioPlus und STIHL ForestPlus finden Sie auf Seite 384.



**MS 201 TC-M**  
35,2 cm<sup>3</sup> • 1,8 kW / 2,4 PS • 3,7 kg<sup>Ⓞ</sup>

Leistungsstärkste STIHL Baumpflugesäge<sup>Ⓞ</sup>. Serienmäßig mit STIHL M-Tronic mit Kalibrierfunktion, für optimale Motorleistung vom Start weg, verliersichere Mutter am Kettenraddeckel, Leichtbauschiene reduziert das Gesamtgewicht.

Schiennlänge	30 cm <sup>Ⓞ</sup>		
Bestellnummer	1145 200 0270		<b>1.032,00 €</b>
Schiennlänge	<b>35 cm<sup>Ⓞ</sup></b>		
Bestellnummer	<b>1145 200 0267</b>		<b>1.044,00 €</b>



### GEEIGNETE KRAFT- UND SCHMIERSTOFFE

FINDEN SIE **AB SEITE 378**

Ⓞ Speziell für Arbeiten im Baum konzipiert und ausschließlich von geschulten Anwender/innen in der Baumpflege einzusetzen  
Ⓞ Mit Führungsschiene und Sägekette  
Ⓞ Mit Leichtbauschiene

Ⓞ Gewicht unbetankt, ohne Führungsschiene und Sägekette  
Ⓞ Erläuterung der Symbole auf Seite 466  
Ⓞ Erläuterung der Prüfzeichen auf Seite 475



## CARVINGSÄGEN

- Spezialmotorsägen zum Holzschnitzen, für die Baumpflege und den Obstbau
- Ideal für den feinen Schnitt und filigrane Konturen
- Besonders leicht, wendig und vibrationsarm
- Extrem rückschlagarm
- Carvingschiene mit optischer Führungshilfe



NEU - INFO ZUR VERFÜGBARKEIT AUF STIHL.DE

### MSA 200 C-B

36 V • 1,8 kW<sup>①</sup> • 3,1<sup>②</sup> / 3,3 kg<sup>③</sup>



Akku-Carvingsäge für den Einsatz in lärmsensiblen Bereichen. 1/4"-PM3-Sägekette für eine hohe Schnittleistung und ein exaktes, sauberes Schnittbild. Ergonomischer Bedienhebel mit Poti-Funktion zur stufenlosen Drehzahlregulierung, STIHL Kettenschnellspannung und transparenter Öltank mit werkzeuglosem Verschluss.

MSA 200 C-B ohne Akku und Ladegerät<sup>④</sup>

Schienenlänge 30 cm  
Bestellnummer MA03 200 0011

**484,00 €**



### MS 151 C-E

23,6 cm<sup>3</sup> • 1,1 kW / 1,5 PS • 2,8 kg<sup>⑤</sup>

Leichteste Carvingsäge von STIHL. Einfaches und kräfteschonendes Starten dank manueller Kraftstoffpumpe und STIHL ErgoStart. Ausgestattet mit der STIHL Carvingschiene und 1/4"-PM3-Sägekette für exaktes und sicheres Arbeiten. STIHL 2-MIX-Motor für hohe Schnittleistung.

Schienenlänge 30 cm  
Bestellnummer 1146 200 0059

**691,00 €**



### MS 194 C-E

31,8 cm<sup>3</sup> • 1,4 kW / 1,9 PS • 3,6 kg<sup>⑥</sup>

Wendige Carvingsäge. STIHL ErgoStart und Kraftstoffpumpe ermöglichen ein einfaches und kräfteschonendes Starten. Ausgestattet mit der STIHL Carvingschiene und 1/4"-RMS-Sägekette für exaktes und sicheres Arbeiten. Hohe Schnittleistung durch STIHL 2-MIX-Motor.

Schienenlänge 30 cm  
Bestellnummer 1137 200 0334


**654,00 €**

Unverbindliche Preisempfehlungen des Herstellers in Euro

B = STIHL Kettenschnellspannung    M = STIHL M-Tronic  
C = Komfortversion    R = Rettungssäge  
E = STIHL ErgoStart

## RETTUNGSSÄGE

- Für Rettungseinsätze und zur Brandbekämpfung
- Spezial-Sägekette mit Hartmetall-aufpanzerung
- Enormes Leistungsvermögen im mittleren Drehzahlbereich



### MS 462 C-M R

72,2 cm<sup>3</sup> • 4,4 kW / 6,0 PS • 6,5 kg<sup>⑦</sup>

Für Rettungseinsätze und zur Brandbekämpfung. Schnellspanner zur einfachen Fixierung des Schnitttiefenbegrenzers, STIHL M-Tronic für stets optimale Motorleistung. Langzeit-Luftfiltersystem mit HD2-Filter mit sehr guter Filterwirkung. Großer Anwerfgriff sowie Dekompressionsventil zum einfachen und sicheren Starten, Spezial-Sägekette mit Aufpanzerung aus schlagzähen Hartmetallplatten.

Schienenlänge 50 cm  
Bestellnummer 1142 200 0025

**2.379,00 €**



### PROFI-TIPP

Die speziellen Rettungssägen werden im Unterschied zu gewöhnlichen Motorsägen meistens im sogenannten Stechschnitt benutzt. Dabei taucht die vordere Schienenspitze in das Schnittmaterial ein. Über einen Schnitttiefenbegrenzer kann die gewünschte Schnitttiefe genau festgelegt werden.

① Weitere Vergleichswerte zu Benzin-Motorsägen finden Sie auf Seite 112  
② Gewicht ohne Akku, Führungsschiene und Sägekette  
③ Gewicht ohne Akku, mit Führungsschiene und Sägekette  
④ Mit Führungsschiene und Sägekette  
⑤ Gewicht unbetankt, ohne Führungsschiene und Sägekette  
⑥ Erläuterung der Symbole auf Seite 466



# ELEKTRO- MOTORSÄGEN

- Für Einsätze im privaten Bereich, im Handwerk und in der Landwirtschaft
- Für Arbeiten rund ums Haus
- Kraftvolle Elektromotoren mit hoher Schnittleistung
- Praktische Ausstattungsdetails
- Einfaches Einschalten per Knopfdruck



## MSE 141

230 V • 1,4 kW • 3,6 kg<sup>Ⓞ</sup>

Handliches, leichtes Einstiegsmodell mit guter Schnittleistung. Gute Ergonomie für kräfteschonendes Arbeiten, seitliche Kettenspannung zum sicheren und einfachen Spannen der Kette, Kettenbremse QuickStop Super, Öltank mit transparentem Sichtfenster, Überlastschutz.

Schiene Länge	<b>30 cm</b>	
Bestellnummer	<b>1208 200 0304</b>	<b>194,00 €</b>

Schiene Länge	35 cm	
Bestellnummer	1208 200 0343	<b>206,00 €</b>



## MSE 170

230 V • 1,7 kW • 3,8 kg<sup>Ⓞ</sup>

Leichte und komfortable Elektro-Motorsäge zum Brennholzsägen. Sehr gute Ergonomie für kräfteschonendes Arbeiten, Softgriff für guten Halt und angenehmes Arbeiten, werkzeugloser Öltankverschluss für einfaches und sicheres Befüllen mit Sägekettenhaftöl, Überlastschutz.

Schiene Länge	<b>30 cm</b>	
Bestellnummer	<b>1209 200 0008</b>	<b>294,00 €</b>

Schiene Länge	35 cm	
Bestellnummer	1209 200 0149	<b>306,00 €</b>

**Weitere Versionen:**

<b>MSE 170 C-B</b>	<b>30 cm</b>	<b>1209 200 0089</b>	<b>329,00 €</b>
	35 cm	1209 200 0148	<b>341,00 €</b>

Unverbindliche Preisempfehlungen des Herstellers in Euro



## MSE 190

230 V • 1,9 kW • 3,8 kg<sup>Ⓞ</sup>

Hervorragend zum Brennholzsägen. Sehr gute Ergonomie für kräfteschonendes Arbeiten, Softgriff für guten Halt und angenehmes Arbeiten, werkzeugloser Öltankverschluss für einfaches und sicheres Befüllen mit Sägekettenhaftöl, Überlastschutz.

Schiene Länge	<b>30 cm</b>	
Bestellnummer	<b>1209 200 0010</b>	<b>379,00 €</b>

Schiene Länge	35 cm	
Bestellnummer	1209 200 0005	<b>391,00 €</b>

**Weitere Versionen:**

<b>MSE 190 C-B</b>	<b>30 cm</b>	<b>1209 200 0091</b>	<b>414,00 €</b>
	35 cm	1209 200 0001	<b>426,00 €</b>



## MSE 210 C-B

230 V • 2,1 kW • 4,0 kg<sup>Ⓞ</sup>

Starke Elektrosäge mit hoher Schnittleistung zum Brennholzsägen und Bauen mit Holz. Sehr gute Ergonomie für kräfteschonendes Arbeiten. Kettenschnellspannung für einfaches, schnelles und sicheres Nachspannen der Kette ohne Werkzeug, Softgriff für angenehmes Arbeiten, werkzeugloser Tankverschluss für einfaches und sicheres Befüllen mit Sägekettenhaftöl, Überlastschutz.

Schiene Länge	30 cm	
Bestellnummer	1209 200 0092	<b>502,00 €</b>

Schiene Länge	<b>35 cm</b>	
Bestellnummer	<b>1209 200 0002</b>	<b>514,00 €</b>

B = STIHL Kettenschnellspannung  
C = Komfortversion

Ⓞ Gewicht ohne Kabel, Sägekettenhaftöl, Führungsschiene und Sägekette



## MSE 230 C-B

230 V • 2,3 kW • 4,1 kg<sup>Ⓞ</sup>

Leistungsstarke Elektro-Motorsäge zum Bauen mit Holz. STIHL Kettenschnellspannung für schnelles und einfaches Nachspannen der Kette ohne Werkzeug, Softgriff für angenehmes Arbeiten, werkzeugloser Öltankverschluss für einfaches und sicheres Befüllen mit Sägekettenhaftöl, LED-Überlastanzeige.

Schiene Länge	35 cm	
Bestellnummer	1209 200 0003	<b>602,00 €</b>

Schiene Länge	<b>40 cm</b>	
Bestellnummer	<b>1209 200 0014</b>	<b>614,00 €</b>



## MSE 250

230 V • 2,5 kW • 4,6 kg<sup>Ⓞ</sup>

Leistungsstärkste STIHL Elektro-Motorsäge für anspruchsvolle Aufgaben beim Bauen mit Holz. 3/8"-RS3-Sägekette und eine vollelektronische Steuerung der Motorfunktionen für eine hohe konstante Schnittleistung auch unter Last. Seitliche Kettenspannung, Softgriff für angenehmes Arbeiten, werkzeugloser Öltankverschluss für einfaches und sicheres Befüllen mit Sägekettenhaftöl, LED-Überlastanzeige.

Schiene Länge	<b>40 cm</b>	
Bestellnummer	<b>1210 200 0032</b>	<b>864,00 €</b>

Schiene Länge	45 cm	
Bestellnummer	1210 200 0033	<b>876,00 €</b>





# ZUBEHÖR UND TEILE FÜR MOTORSÄGEN

- Zur einfachen Wartung und Inspektion
- Zur Arbeitserleichterung
- Kettenschutze passend zu unterschiedlichen Schienenlängen
- Tragtasche oder Motorsägenkoffer für leichten Transport
- Werkzeuge und Sägebock



## SERVICE KITS

Mit den Service Kits für STIHL Benzin-Motorsägen können Sie einfache Wartungsarbeiten selbst durchführen. Dazu erhalten Sie pro Kit je eine Zündkerze, einen Kraftstofffilter sowie einen Vlies- oder HD2-Luftfilter. Durch proaktive, regelmäßige Standard-Wartungen können Sie nicht nur Maschinenkomponenten und Bauteile vor Schmutz oder Beschädigungen schützen, sondern gleichzeitig auch die Lebensdauer Ihrer Motorsäge erhöhen. Neben dem Kombischlüssel, den Sie bereits mit Ihrer STIHL Motorsäge erhalten haben, benötigen Sie kein zusätzliches Werkzeug für die Wartung.

**Service Kit 6** für MS 170 (Maschinennummer < 501926833; < 806742306), MS 180 (Maschinennummer < 507001102; < 808408057)  
Bestellnummer **1130 007 4100** **16,00 €**

**Service Kit 7** für MS 170 (Maschinennummer > 502696762; > 806742307), MS 180 (Maschinennummer > 507033949; > 808412503)  
Bestellnummer **1130 007 4101** **16,00 €**

**Service Kit 8** für MS 193 C, MS 194 C  
Bestellnummer **1137 007 4100** **20,50 €**

**Service Kit 9** für MS 171, MS 181, MS 211  
Bestellnummer **1139 007 4100** **20,50 €**

**Service Kit 10** für MS 311 (Maschinennummer < 177141852; < 295591589), MS 362 (Maschinennummer < 177600964; < 296650585), MS 391 (Maschinennummer < 177167777; < 293277554)  
Bestellnummer **1140 007 4100** **26,30 €**

**Service Kit 11** für MS 261, MS 362 (Maschinennummer 177610358-183603946; > 296984305)  
Bestellnummer **1140 007 4101** **26,30 €**

**Service Kit 12** für MS 241, MS 362 (Maschinennummer > 183717483), MS 400  
Bestellnummer **1140 007 4102** **26,30 €**

**Service Kit 13** für MS 271, MS 291, MS 311 (Maschinennummer > 177198332; > 296246447), MS 391 (Maschinennummer > 177197832; > 295938026)  
Bestellnummer **1140 007 4103** **26,30 €**

**Service Kit 14** für MS 462  
Bestellnummer **1142 007 4101** **26,30 €**

**Service Kit 15** für MS 231, MS 251  
Bestellnummer **1143 007 4100** **26,30 €**

**Service Kit 16** für MS 661  
Bestellnummer **1144 007 4101** **31,90 €**

**Service Kit 17** für MS 500i  
Bestellnummer **1147 007 4101** **31,90 €**

**Service Kit 18** für MS 162, MS 172  
Bestellnummer **1148 007 4100** **16,30 €**

**NEU Service Kit 19** für MS 182, MS 212  
Bestellnummer **1148 007 4101** **13,30 €**

**Service Kit 45** für MS 170 (mit STIHL 2-MIX-Motor), MS 180 (mit STIHL 2-MIX-Motor)  
Bestellnummer **1130 007 4103** **16,00 €**

Unverbindliche Preisempfehlungen des Herstellers in Euro

① Ab MS 261 aufwärts  
② Für MS 271, MS 291, MS 311, MS 391



## KOMBISCHLÜSSEL

Zum Nachspannen der Kette und zum Wechseln von Kette, Schiene und Zündkerze.



**Schlüsselweite 19**①  
Bestellnummer **1119 890 3405** **9,50 €**

**Schlüsselweite 19 - 13**②  
Bestellnummer **1129 890 3401** **9,50 €**

**Schlüsselweite 19 - 16**③  
Bestellnummer **0000 890 3400** **9,50 €**

**Schlüsselweite 16 und 13**④  
Bestellnummer **0000 890 3402** **9,50 €**

## TRAGTASCHE FÜR MOTORSÄGEN

Zur sauberen Aufbewahrung und zum Transport von Motorsägen mit Schienenlängen bis zu 45 cm.



Bestellnummer **0000 881 0508** **41,90 €**

## MOTORSÄGENKOFFER

Zum Aufbewahren und zum Transport von allen Akku- und Benzin-Motorsägen mit Schienenlängen ≤ 50 cm (nicht für Elektro-Motorsägen und die Benzin-Motorsägen MS 500i, MS 661 C-M, MS 880 und MS 881).



Bestellnummer **0000 900 4009** **59,00 €**



## BETRIEBSSTOFFE, HANDWERKZEUGE UND FORSTZUBEHÖR

FINDEN SIE **AB SEITE 378**

KETTENSCHUTZE	Unverbindliche Preisempfehlung des Herstellers in Euro		Schiemenanschluss:	
	bis	Bestellnummer	Schiemenanschluss:	Bestellnummer
bis 25 cm	6,50	0000 792 9170	3005® Mini für Führungsschienen mit Nutbreite 1,1 mm	
bis 35 cm	7,00	0000 792 9171	3005® für Führungsschienen mit Nutbreite 1,3 mm	0000 792 9172
bis 37 cm	7,00		3003® für Führungsschienen mit Nutbreite 1,6 mm	0000 792 9174
bis 45 cm	7,60		3002® für Führungsschienen mit Nutbreite 1,6 mm	0000 792 9175
bis 55 cm	8,20		3006® für GS 461	0000 792 9176⑤
bis 63 cm	8,80			0000 792 9177
bis 75 cm	9,50			0000 792 9178
bis 90 cm	11,70			0000 792 9179

⑤ Für MS 162, MS 170, MS 171, MS 172, MS 180, MS 181, MS 182, MS 193, MS 211, MS 212, MS 231, MS 241, MS 251  
⑥ Für MS 150, MS 151 und MS 201  
⑦ Teil-Bestellnummer der Führungsschienen, näheres siehe Übersicht ab Seite 128  
⑧ Auch für 3005 000 4721/50 cm

## MULTIFUNKTIONSWERKZEUG

Praktisches, multifunktionales Qualitätswerkzeug in robustem Kunststoffgehäuse. Schlitzschraubenzieher 3,5 mm für Vergasereinstellungen und Nutenreiniger, Torx® Schraubendreher TX 27, Nylontasche mit Gürtelschlaufe.



**Schlüsselweite 19 - 13**①  
Bestellnummer **0000 881 5501** **43,80 €**

**Schlüsselweite 19 - 16**②  
Bestellnummer **0000 881 5502** **43,80 €**

## KETTENSCHUTZ FÜR BAUMPFLLEGESÄGEN

Schnappt verliersicher in den Kettenraddeckel ein. Krallenanschlag wird abgedeckt.



Für MS 193 T, MS 194 T, MS 201 T und MSA 220 T

**Bis 35 cm Schienenlänge**  
Bestellnummer **0000 792 9160** **12,30 €**

**Bis 40 cm Schienenlänge**  
Bestellnummer **0000 792 9161** **13,60 €**

## KETTENSCHUTZ-VERLÄNGERUNG

30 cm lang, passend in Kombination mit Kettenschutz bis 90 cm (000 792 9179).




Bestellnummer **0000 792 9140** **6,00 €**






## SÄGEBOCK AUS HOLZ

 Leichte Ausführung. Zum komfortablen Sägen von Brennholz, Traglast max. 70 kg.



 Für unseren Sägebock verwenden wir ausschließlich Holz aus nachhaltiger und umweltverträglicher Forstwirtschaft.

Bestellnummer **0000 881 4602** **61,00 €**

## SCHUTZBRILLE SUPER FIT

Rote Version für erhöhte Sichtbarkeit des STIHL Lasers 2-in-1 unter schwierigen Lichtverhältnissen. Außen und innen kratzfest, dauerhaft beschlagfrei, EN 166.



Bestellnummer **0000 884 0345** **29,40 €**



Halter

Bestellnummer

Unverbindliche  
Preisempfehlung des  
Herstellers in Euro

Geeignet für  
Motorsäge

### LASER 2-IN-1<sup>Ⓢ</sup>

Fällrichtungsanzeiger und Ablänghilfe in einem. Für das Zurechtschneiden von kurzen Holzstücken ohne aufwendiges Messen sowie als Fällrichtungsanzeiger zur Kontrolle der Schnitte und der Fällrichtung. Wählen Sie den passenden Halter für Ihre Motorsäge dazu aus.

1130	<b>1130 791 5400</b>		MS 017, MS 170, MS 170-D, MS 018, MS 180
1139	<b>1139 791 5400</b>		MS 171, MS 181, MS 211, alle Ausführungsarten
1127	<b>1127 791 5400</b>		MS 029, MS 290, MS 310, MS 039, MS 390
1143	<b>1143 791 5400</b>	<b>3,60</b>	MS 231, MS 241, MS 251, alle Ausführungsarten außer VW
1121	<b>1121 791 5400</b>		MS 026, MS 260, alle Ausführungsarten außer VW
1141	<b>1141 791 5400</b>		MS 261, MS 271, MS 291, alle Ausführungsarten außer VW
1144	<b>1144 791 5400</b>		MS 661 C-M, alle Ausführungsarten

Bestellnummer **0000 400 0200** **105,00 €**



### PROFI-TIPP

Zusätzlich zur Fällleiste, die bei STIHL Motorsägen als Peillinie über Lüftergehäuse, Haube und Kettenraddeckel läuft, erlaubt der auf den Boden projizierte Laserstrahl eine noch effizientere Kontrolle der Fällrichtung. Zudem können Sie den Laser 2-in-1 als zeitsparende Ablänghilfe zum Brennholzsägen einsetzen. Die Schutzbrille Super Fit sorgt dabei für eine erhöhte Sichtbarkeit des Laserstrahls unter schwierigen Lichtverhältnissen.



Unverbindliche Preisempfehlungen des Herstellers in Euro

C = Komfortversion  
E = STIHL Ergostart  
Ⓢ Halter im Lieferumfang nicht enthalten  
Ⓢ Weitere Vergleichswerte zu Benzin-Hoch-Entastern finden Sie auf Seite 112

Ⓢ Gewicht ohne Akku, Führungsschiene und Sägekette  
Ⓢ Gewicht ohne Akku, mit Führungsschiene und Sägekette  
Ⓢ Mit Führungsschiene, Sägekette  
Ⓢ Gewicht unbetankt, ohne Führungsschiene und Sägekette

## HTA 50

36 V • 0,8 kW<sup>Ⓢ</sup> • 3,6<sup>Ⓢ</sup> / 3,9 kg<sup>Ⓢ</sup>



Leichter Akku-Hoch-Entaster mit hoher Schnittleistung für Baum- pflegearbeiten jeglicher Art. 1/4"-PM3-Sägekette und seitliche Kettenspannung. Mit Asthaken zum einfachen Entfernen des Schnittguts aus dem Baum, halbtransparentem Öltank, ergonomischer Bedieneinheit und teilbarem Schaft für den einfachen Transport und eine platzsparende Lagerung. Gesamtlänge 280 cm.



ZUBEHÖR:  
SCHAFT-  
VERLÄNGE-  
RUNG HTA  
STANDFUß  
SIEHE SEITE 105

**INKL. WANDHALTERUNG**

HTA 50 ohne Akku und Ladegerät<sup>Ⓢ</sup>  
Bestellnummer **LA02 011 6400**

**319,00 €**

Set HTA 50 mit AK 20 und AL 101<sup>Ⓢ</sup>  
Bestellnummer **LA02 200 0014**

SIE SPAREN **58,00 €**<sup>Ⓢ</sup>  
**469,00 €**

# HOCH-ENTASTER, ZUBEHÖR UND TEILE


- Als Benzin- oder Akku-Gerät erhältlich
- Zum Auslichten von Gehölzen
- Zum Schneiden von Obstbäumen in großer Höhe
- Bis zu fünf Meter Reichweite
- Rückentragsysteme für kräfte-schonendes Arbeiten



## HT 56 C-E

27,2 cm<sup>3</sup> • 0,8 kW / 1,1 PS • 6,4 kg<sup>Ⓢ</sup>

Komfortables Einstiegsmodell mit STIHL 2-MIX-Motor für die Baum-, Grundstücks- und Obstbaumpflege. 1/4"-PM3-Sägekette, leichtes und kompaktes Getriebe mit Asthaken, teilbarer Schaft für große Reichweite und einfachen Transport. Gesamtlänge 280 cm.



Bestellnummer **4139 200 0007**

**729,00 €**



### GEEIGNETE KRAFT- UND SCHMIERSTOFFE

FINDEN SIE **AB SEITE 378**

Ⓢ Erläuterung der Symbole auf Seite 466  
Ⓢ Preisvorteil beim Kauf eines Sets gegenüber dem Bezug der Einzelkomponenten  
Ⓢ Erläuterung der Prüfzeichen auf Seite 475





### HTA 66

36 V • 1,05 kW<sup>①</sup> •  
3,3 kg<sup>②</sup> / 3,6 kg<sup>③</sup>



Besonders leichter und leiser, aber kraftvoller Akku-Hoch-Entaster für die Grundstücks-, Garten- und Obstbaumpflege. Mit 1/4"-PM3-Sägekette, leichtem Antriebskopf mit Asthaken und starrem Schaft. Gesamtlänge 240 cm.



ZUBEHÖR:  
STANDFUß

Siehe Seite 51

HTA 66 ohne Akku und Ladegerät<sup>④</sup>  
Bestellnummer LA03 200 0004


569,00 €

### HTA 86

36 V • 1,05 kW<sup>①</sup> •  
4,6 kg<sup>②</sup> / 5,0 kg<sup>③</sup>



Kraftvoller Akku-Hoch-Entaster für die Anwendung in der Baumpflege, im Obstbau und in der Kommune. Leise und vibrationsarm. Zum Entasten von Bäumen, Entfernen von Totholz und Sturmbruch sowie für den Obstbaumschnitt. 1/4"-PM3-Sägekette, leichter und kompakter Antriebskopf mit robustem Asthaken zum einfachen Entfernen des losen Schnittgutes aus dem Baum. Besonders führungssteifer Profi-Teleskopschaft mit Schnellverstellung für ein exaktes Ansetzverhalten und einen präzisen Schnitt. Gesamtlänge 270 - 390 cm.



ZUBEHÖR:  
STANDFUß

Siehe Seite 51

HTA 86 ohne Akku und Ladegerät<sup>④</sup>  
Bestellnummer LA03 200 0002

679,00 €

### HTA 135

36 V • 1,5 kW<sup>①</sup> •  
6,8 kg<sup>②</sup> / 7,2 kg<sup>③</sup>



Leistungsstärkster STIHL Akku-Hoch-Entaster. Leise und vibrationsarm. Für professionelle Anwendungen in der Baumpflege, im Obstbau und in Kommunen. Zum Entasten von Bäumen, Entfernen von Totholz und Sturmbruch sowie für den Obstbaumschnitt. 1/4"-PM3-Sägekette, leichtes Magnesium-Getriebe mit angegossenem, robustem Asthaken zum einfachen Entfernen des losen Schnittgutes aus dem Baum. Besonders führungssteifer Profi-Teleskopschaft mit Schnellverstellung für ein exaktes Ansetzverhalten und einen präzisen Schnitt. Vorbereitung für den STIHL Smart Connector 2 A im Gerätegehäuse. Gesamtlänge 285 - 405 cm.



INKL.  
STANDFUß

HTA 135 ohne Akku und Ladegerät<sup>④</sup>  
Bestellnummer LA01 200 0002

869,00 €

### HT 135

36,3 cm<sup>3</sup> • 1,4 kW / 1,9 PS • 7,9 kg<sup>⑤</sup>

Leistungsstärkster STIHL Benzin-Hoch-Entaster mit STIHL 4-MIX<sup>®</sup>-Motor für die professionelle Anwendung in der Baumpflege, im Obstbau und in der Kommune. Zum Entasten von Bäumen, Entfernen von Totholz oder Sturmbruch sowie für den Obstbaumschnitt. 1/4"-PM3-Sägekette, leichtes und kompaktes Getriebe mit angegossenem robustem Asthaken. Besonders führungssteifer Profi-Teleskopschaft mit Schnellverstellung für ein exaktes Ansetzverhalten und einen präzisen Schnitt. Gesamtlänge 270 - 390 cm.



Bestellnummer 4182 200 0198

1.249,00 €

### STANDFÜßE

Zum Schutz von Gerät und Akku vor direktem Bodenkontakt.



Für HTA 66, HTA 86, HLA 66 und HLA 86  
Bestellnummer 4857 007 1001

24,50 €

Zum Schutz von Gerät und Akku vor direktem Bodenkontakt. Bei HTA 135 bereits im Lieferumfang enthalten.



Für HLA 135, HTA 135 und KMA 135 R  
Bestellnummer LA01 007 1002

24,50 €

Zum Schutz von Gerät und Akku vor direktem Bodenkontakt.



Für HLA 56 und HTA 50  
Bestellnummer HA01 007 1000

24,50 €



### SCHAFTVERLÄNGERUNG HTA

Einfache Reichweitenverlängerung um 50 cm. Aus Aluminium, Gewicht 465 g.

Für HTA 50  
Bestellnummer LA02 820 5000

46,20 €

### RÜCKENTRAGSYSTEM RTS



Für längere Einsätze. Auf Körpergröße anpassbar, ermöglicht besonders kräftesparendes und ergonomisches Arbeiten. Für Hoch-Entaster: HT 135, HTA 66, HTA 86, HTA 135; KombiMotoren mit HT-KM oder HL-KM 145°: KM 56 RC-E, KM 94 RC-E, KM 111 R, KM 131 R, KMA 135 R; Heckenschneider: HL 94 C-E, HLA 66, HLA 86, HLA 135, HLE 71. Nicht verwendbar mit KMA 130 R, HL 94 KC-E und HLE 71 K.

Bestellnummer 0000 790 4400

164,00 €



SEITE 388

### NEU CARE & CLEAN KIT MS

Reinigungs- und Pflegekit für STIHL Motorsägen. Erhältlich als Probierpaket mit STIHL Varioclean Eco und Reinigungspinsel inkl. Nutreiniger sowie als Vorteilspaket Care & Clean Kit MS Plus mit zusätzlichem Waschbeutel für HD2-Filter.

### SERVICE KITS

Mit den Service Kits für STIHL Benzin-Motorgeräte können Sie einfache Wartungsarbeiten selbst durchführen. Dazu erhalten Sie pro Kit je eine Zündkerze, einen Kraftstofffilter sowie einen Papier- oder Vliesluftfilter. Durch proaktive, regelmäßige Standard-Wartungen können Sie nicht nur Maschinenkomponenten und Bauteile vor Schmutz oder Beschädigungen schützen, sondern gleichzeitig auch die Lebensdauer Ihres Motorgeräts erhöhen. Neben dem Kombischlüssel, den Sie bereits mit Ihrem STIHL Motorgerät erhalten haben, benötigen Sie kein zusätzliches Werkzeug für die Wartung.



Service Kit 30 für HT 103, FS 89, FS 91, FS 111, KM 111  
Bestellnummer 4180 007 4102

22,80 €

Service Kit 31 für HT 133, BT 131, FR 131, FS 131, FS 311, KM 131  
Bestellnummer 4180 007 4103

22,80 €

### KLAMMER FÜR PROFI-TELESKOPSCHAFT



Für maximale Arbeitsergonomie in Kombination mit Schultergurt oder Rückentragsystem RTS. Leichtes Anbringen und schnelles Ausklinken des Gerätes. Bei HT 135 und HTA 135 bereits im Lieferumfang enthalten.

Für HT 135, HTA 86, HLA 86 und HTA 135  
Bestellnummer 0000 790 8600

11,60 €

### WINKELGETRIEBE

Zur einfachen Anpassung des Schaftwinkels beim Entasten in schwer zugänglichen Bereichen.



Für HT 133, HT 135 und HTA 135  
Bestellnummer 4182 640 0200

144,00 €





Bestellnummer		Unverbindliche Preisempfehlung des Herstellers in Euro		Schienenlänge <sup>Ⓞ</sup> (cm)	Hubraum (cm <sup>3</sup> )	Leistung (kW / PS)	Leistungsaufnahme (kW)	Nennspannung (V)	Gewicht (kg)	Leistungsgewicht (kg / kW)	Systemgewicht <sup>Ⓞ</sup> (kg)	Schalldruckpegel <sup>Ⓞ</sup> (dB(A))	Schallleistungspegel <sup>Ⓞ</sup> (dB(A))	Vibrationswert links/rechts <sup>Ⓞ</sup> (m/s <sup>2</sup> )	STIHL Motor (2-MIX / 4-MIX <sup>Ⓞ</sup> ) / STIHL Akku-System	Sägekettenteilung	STIHL Oilomatic Sägekettentyp <sup>Ⓞ</sup>	Leichtbauschiene	Seitliche Kettenspannung	STIHL Kettenschnellschaltung	Manuelle Kraftstoffpumpe	STIHL ElastoStart	STIHL ErgoStart	Luftfiltersystem mit Vorabscheidung	HD2-Filter	Werkzeugloser Tankverschluss	Überlastschutz	Softgriff		
<b>MOTORSÄGEN FÜR DEN PRIVATEN EINSATZ</b>																														
<b>MSA 120 C-B</b>	1254 011 5870	209,00 <sup>Ⓞ</sup>		30	-	0,8 <sup>Ⓞ</sup> / -	0,85	36	2,3 <sup>Ⓞ</sup> / 2,7 <sup>Ⓞ</sup>	-	-	83	94	3,4 / 3,2	AK-System	¼" P	PM3	-	-	•	-	-	-	-	-	-	•	•	•	
<b>Set MSA 120 C-B mit AK 20 + AL 101</b>	1254 011 5880	359,00		30	-	0,8 <sup>Ⓞ</sup> / -	0,85	36	3,5 <sup>Ⓞ</sup> / 3,9 <sup>Ⓞ</sup>	-	3,9 <sup>Ⓞ</sup>	83	94	3,4 / 3,2	AK-System	¼" P	PM3	-	-	•	-	-	-	-	-	-	•	•	•	
<b>MSA 60 C-B</b>	NEU <sup>Ⓞ</sup> MA04 011 5800	209,00 <sup>Ⓞ</sup>		30	-	0,7 <sup>Ⓞ</sup> / -	0,9	36	2,5 <sup>Ⓞ</sup> / 2,9 <sup>Ⓞ</sup>	-	-	83	94	3,4 / 3,2	AK-System	¼" P	PM3	-	-	•	-	-	-	-	-	-	•	•	•	
<b>Set MSA 60 C-B mit AK 20 + AL 101</b>	NEU <sup>Ⓞ</sup> MA04 011 5806	359,00		30	-	0,7 <sup>Ⓞ</sup> / -	0,9	36	3,7 <sup>Ⓞ</sup> / 4,1 <sup>Ⓞ</sup>	-	4,1 <sup>Ⓞ</sup>	83	94	3,4 / 3,2	AK-System	¼" P	PM3	-	-	•	-	-	-	-	-	-	•	•	•	
<b>MSA 140 C-B</b>	1254 011 5840	249,00 <sup>Ⓞ</sup>		30	-	0,9 <sup>Ⓞ</sup> / -	1,1	36	2,2 <sup>Ⓞ</sup> / 2,7 <sup>Ⓞ</sup>	-	-	83	94	4,3 / 4,8	AK-System	¼" P	PM3	-	-	•	-	-	-	-	-	-	•	•	•	
<b>Set MSA 140 C-B mit AK 30 + AL 101</b>	1254 011 5850	429,00		30	-	0,9 <sup>Ⓞ</sup> / -	1,1	36	3,5 <sup>Ⓞ</sup> / 4,0 <sup>Ⓞ</sup>	-	4,0 <sup>Ⓞ</sup>	83	94	4,3 / 4,8	AK-System	¼" P	PM3	-	-	•	-	-	-	-	-	-	•	•	•	
<b>MSA 70 C-B</b>	NEU <sup>Ⓞ</sup> MA04 011 5816	249,00 <sup>Ⓞ</sup>		30	-	0,9 <sup>Ⓞ</sup> / -	1,1	36	2,5 <sup>Ⓞ</sup> / 2,9 <sup>Ⓞ</sup>	-	-	83	94	4,3 / 4,8	AK-System	¼" P	PM3	-	-	•	-	-	-	-	-	-	•	•	•	
<b>Set MSA 70 C-B mit AK 30 + AL 101</b>	NEU <sup>Ⓞ</sup> MA04 011 5822	429,00		30	-	0,9 <sup>Ⓞ</sup> / -	1,1	36	3,8 <sup>Ⓞ</sup> / 4,2 <sup>Ⓞ</sup>	-	4,2 <sup>Ⓞ</sup>	83	94	4,3 / 4,8	AK-System	¼" P	PM3	-	-	•	-	-	-	-	-	-	•	•	•	
<b>MS 162</b>	1148 200 0000	199,00		30	30,1	1,2 / 1,6	-	-	4,5 <sup>Ⓞ</sup>	3,8	5,0	100	113	3,2 / 3,0	2-MIX	⅜" P	PM3 <sup>Ⓞ</sup>	-	•	-	-	○	-	-	-	-	-	-	-	
<b>MS 162 C-BE</b>	1148 200 0001	239,00		30	30,1	1,2 / 1,6	-	-	4,8 <sup>Ⓞ</sup>	4,0	5,3	100	113	3,6 / 3,0	2-MIX	⅜" P	PM3 <sup>Ⓞ</sup>	-	-	•	•	-	•	-	-	-	-	-	-	
<b>MS 171</b>	1139 200 0206	309,00		30	31,8	1,3 / 1,8	-	-	4,3 <sup>Ⓞ</sup>	3,3	4,8	99	112	4,0 / 4,5	2-MIX	⅜" P	PM3 <sup>Ⓞ</sup>	○	•	○	-	○	-	•	-	•	-	-	-	
<b>MS 172</b>	NEU <sup>Ⓞ</sup> 1148 200 0006 1148 200 0241	289,00 301,00		30 35	31,8	1,4 / 1,9	-	-	4,5 <sup>Ⓞ</sup>	3,2	5,0 5,1	101	114	3,5 / 3,2	2-MIX	⅜" P	PM3 <sup>Ⓞ</sup>	○	•	-	•	○	-	-	-	-	-	-	-	
<b>MS 172 C-BE</b>	NEU <sup>Ⓞ</sup> 1148 200 0028 1148 200 0242	329,00 341,00		30 35	31,8	1,4 / 1,9	-	-	4,8 <sup>Ⓞ</sup>	3,5	5,3 5,4	101	114	3,2 / 3,2	2-MIX	⅜" P	PM3 <sup>Ⓞ</sup>	○	-	•	•	-	•	-	-	-	-	-	-	
<b>MS 180</b>	1130 200 0500 1130 200 0580	324,00 336,00		30 35	31,8	1,4 / 1,9	-	-	4,1 <sup>Ⓞ</sup>	3,0	4,6 4,7	100	112	6,6 / 7,8	2-MIX	⅜" P	PM3 <sup>Ⓞ</sup>	○	•	○	-	○	-	-	-	-	-	-	-	
<b>MS 180 C-BE</b>	1130 200 0386 1130 200 0581	394,00 406,00		30 35	31,8	1,4 / 1,9	-	-	4,5 <sup>Ⓞ</sup>	3,2	5,0 5,1	100	112	6,6 / 7,8	2-MIX	⅜" P	PM3 <sup>Ⓞ</sup>	○	-	•	-	-	•	-	-	-	-	-	-	
<b>MS 181</b>	1139 200 0162 1139 200 0426	409,00 421,00		30 35	31,8	1,5 / 2,0	-	-	4,3 <sup>Ⓞ</sup>	2,9	4,8 4,9	100	112	3,5 / 3,0	2-MIX	⅜" P	PM3 <sup>Ⓞ</sup>	○	•	○	-	○	-	•	-	•	-	-	-	
<b>MS 181 C-BE</b>	1139 200 0160 1139 200 0409	479,00 491,00		30 35	31,8	1,5 / 2,0	-	-	4,6 <sup>Ⓞ</sup>	3,1	5,1 5,2	100	112	3,5 / 3,0	2-MIX	⅜" P	PM3 <sup>Ⓞ</sup>	○	-	•	•	-	•	•	-	•	-	-	-	
<b>MS 182</b>	NEU <sup>Ⓞ</sup> 1148 200 0054 1148 200 0059	399,00 411,00		30 35	35,8	1,6 / 2,2	-	-	4,6 <sup>Ⓞ</sup>	2,8	5,2 5,3	103	112	3,1 / 3,7	2-MIX	⅜" P	PM3	○	•	-	•	○	-	-	-	-	•	-	-	
<b>MS 182 C-BE</b>	NEU <sup>Ⓞ</sup> 1148 200 0094 1148 200 0099	439,00 451,00		30 35	35,8	1,6 / 2,2	-	-	4,9 <sup>Ⓞ</sup>	3,0	5,5 5,6	103	112	3,1 / 3,7	2-MIX	⅜" P	PM3	○	-	•	•	-	•	-	-	-	•	-	-	
<b>MS 211</b>	1139 200 0254 1139 200 0247	479,00 491,00		30 35	35,2	1,7 / 2,3	-	-	4,3 <sup>Ⓞ</sup>	2,5	4,9 5,0	100	113	3,5 / 3,5	2-MIX	⅜" P	PM3	○	•	○	-	○	-	•	-	•	-	-	-	
<b>MS 211 C-BE</b>	1139 200 0253 1139 200 0249	549,00 561,00		30 35	35,2	1,7 / 2,3	-	-	4,6 <sup>Ⓞ</sup>	2,7	5,2 5,3	100	113	3,5 / 3,5	2-MIX	⅜" P	PM3	○	-	•	•	-	•	•	-	•	-	•	-	
<b>MS 212</b>	NEU <sup>Ⓞ</sup> 1148 200 0134 1148 200 0139	499,00 511,00		30 35	38,6	1,8 / 2,4	-	-	4,6 <sup>Ⓞ</sup>	2,5	5,2 5,3	103	113	3,1 / 3,7	2-MIX	⅜" P	PM3	○	•	-	-	○	-	-	-	-	•	-	-	
<b>MS 212 C-BE</b>	NEU <sup>Ⓞ</sup> 1148 200 0174 1148 200 0179	539,00 551,00		30 35	38,6	1,8 / 2,4	-	-	4,9 <sup>Ⓞ</sup>	2,7	5,5 5,6	103	113	3,1 / 3,7	2-MIX	⅜" P	PM3	○	-	•	•	-	•	-	-	-	•	-	-	
<b>MS 231</b>	1143 200 0216 1143 200 0217	579,00 591,00		30 35	42,6	2,0 / 2,7	-	-	4,8 <sup>Ⓞ</sup>	2,4	5,4 5,5	103	114	3,9 / 3,9	2-MIX	⅜" P	PM3	○	•	○	-	○	-	•	○	•	-	-	-	
<b>MS 231 C-BE</b>	1143 200 0218 1143 200 0219	649,00 661,00		30 35	42,6	2,0 / 2,7	-	-	5,1 <sup>Ⓞ</sup>	2,6	5,7 5,8	103	114	3,9 / 3,9	2-MIX	⅜" P	PM3	○	-	•	•	-	•	•	○	•	-	-	-	
<b>MS 251</b>	1143 200 0672 1143 200 0673	669,00 681,00		35 40	45,6	2,2 / 3,0	-	-	4,8 <sup>Ⓞ</sup>	2,2	5,6 5,7	103	114	3,9 / 3,9	2-MIX	.325"	RM3 Pro	○	•	○	-	○	-	•	○	•	-	-	-	
<b>MS 251 C-BE</b>	1143 200 0670 1143 200 0671	739,00 751,00		35 40	45,6	2,2 / 3,0	-	-	5,1 <sup>Ⓞ</sup>	2,4	5,6 5,7	103	114	3,9 / 3,9	2-MIX	.325"	RM3 Pro	○	-	•	•	-	•	•	○	•	-	-	-	

• Serienmäßig  
○ Nachrüstbar (Zubehör)  
! Nur solange der Vorrat reicht

B = STIHL Kettenschnellschaltung  
C = Komfortversion  
E = STIHL ErgoStart

Ⓞ Die tatsächliche Schnittlänge ist kürzer als die angegebene Schienenlänge. Weitere lieferbare Schneidgarnituren ab Seite 128  
Ⓞ Motoreinheit unbetankt, mit Führungsschiene und Sägekette  
Ⓞ K-Wert nach RL 2006/42/EG = 2,0 dB(A)  
Ⓞ K-Wert nach RL 2006/42/EG = 2 m/s<sup>2</sup>

Ⓞ Ausführliche Erklärung der STIHL Sägekettentypen ab Seite 116  
Ⓞ Mechanische Leistung als Vergleichswert zu Benzin-Motorsägen  
Ⓞ Gewicht ohne Akku, Führungsschiene und Sägekette  
Ⓞ Gewicht ohne Akku, mit Führungsschiene und Sägekette  
Ⓞ Gewicht inklusive Akku, ohne Führungsschiene, Sägekette und Ladegerät

Ⓞ Gewicht inklusive Akku, mit Führungsschiene und Sägekette, ohne Ladegerät  
Ⓞ Gewicht unbetankt, ohne Führungsschiene und Sägekette  
Ⓞ Schmale Schneidgarnitur  
Ⓞ Preis ohne Akku und Ladegerät  
Ⓞ Info zur Verfügbarkeit auf [stihl.de](http://stihl.de)





Bestellnummer	Unverbindliche Preisempfehlung des Herstellers in Euro	Schienenlänge <sup>Ⓞ</sup> (cm)	Hubraum (cm³)	Leistung (kW / PS)	Leistungsaufnahme (kW)	Nennspannung (V)	Gewicht (kg)	Leistungsgewicht (kg / kW)	Systemgewicht <sup>Ⓞ</sup> (kg)	Schalldruckpegel <sup>Ⓞ</sup> (dB(A))	Schallleistungspegel <sup>Ⓞ</sup> (dB(A))	Vibrationswert links / rechts <sup>Ⓞ</sup> (m/s²)	STIHL Motor (2-MIX / 4-MIX <sup>Ⓞ</sup> ) / STIHL Akku-System	Sägekettenteilung	STIHL Oilomatic Sägekettentyp <sup>Ⓞ</sup>	Leichtbauschiene	Mengenregulierbare Ölpumpe	Seitliche Kettenspannung	STIHL Kettenschnellschaltung	Manuelle Kraftstoffpumpe	Dekompressionsventil	STIHL ElastoStart	STIHL ErgoStart	Luftfiltersystem mit Vorabscheidung	HD2-Filter	Elektrische Griffheizung	Elektrische Vergaserheizung	STIHL M-Tronic	Werkzeugloser Tankverschluss	Überlastschutz	Softgriff	STIHL Smart Connector 2 A					
<b>MOTORSÄGEN FÜR LANDWIRTSCHAFT UND GARTENBAU</b>																																					
<b>MSA 160 C-B</b>	<b>NEU</b> <sup>Ⓞ</sup> MA03 200 0003 <b>MA03 200 0004</b>	389,00 <sup>Ⓞ</sup> <b>399,00<sup>Ⓞ</sup></b>	25 <b>30</b>	-	<b>1,2<sup>Ⓞ</sup></b> / -	1,5	36	3,1 <sup>Ⓞ</sup> / 3,5 <sup>Ⓞ</sup>	-	-	84	95	2,7 / 2,9	AP-System	¼" P	PM3	-	-	-	•	-	-	-	-	-	-	-	-	-	-	-	-	-	-			
<b>MSA 200 C-B</b>	<b>NEU</b> <sup>Ⓞ</sup> MA03 200 0009 <b>MA03 200 0010</b>	449,00 <sup>Ⓞ</sup> <b>459,00<sup>Ⓞ</sup></b>	30 <b>35</b>	-	<b>1,4<sup>Ⓞ</sup></b> / -	1,8	36	3,1 <sup>Ⓞ</sup> / 3,5 <sup>Ⓞ</sup>	-	-	84	95	4,6 / 3,9	AP-System	¼" P	PM3	-	-	-	•	-	-	-	-	-	-	-	-	-	-	-	-	-	-			
<b>MSA 220 C-B</b>	<b>NEU</b> <sup>Ⓞ</sup> MA03 200 0020 <b>MA03 200 0021</b>	509,00 <sup>Ⓞ</sup> <b>519,00<sup>Ⓞ</sup></b>	35 <b>40</b>	-	<b>1,7<sup>Ⓞ</sup></b> / -	2,1	36	3,1 <sup>Ⓞ</sup> / 3,6 <sup>Ⓞ</sup>	-	-	89	100	4,8 / 3,6	AP-System	⅜" P	PS3 Pro	-	-	-	•	-	-	-	-	-	-	-	-	-	-	-	-	-	-	-		
<b>MS 151 C-E</b>	<b>1146 200 0054</b> <b>1146 200 0055</b>	644,00 656,00	25 <b>30</b>	23,6	<b>1,1</b> / 1,5	-	-	2,8 <sup>Ⓞ</sup>	2,5	3,1 3,2	96	110	4,9 / 4,9	2-MIX	¼" P	PM3	-	-	•	-	•	-	-	•	-	-	-	-	-	-	-	-	-	-	-		
<b>MS 194 C-E</b>	<b>1137 200 0332</b> <b>1137 200 0321</b>	619,00 631,00	30 <b>35</b>	31,8	<b>1,4</b> / 1,9	-	-	3,6 <sup>Ⓞ</sup>	2,6	4,0 4,1	101	114	3,6 / 3,6	2-MIX	⅜" P	PM3 <sup>Ⓞ</sup>	-	-	•	-	•	-	-	•	-	-	-	-	-	-	-	-	-	-	-		
<b>MS 271</b>	1141 200 0644 <b>1141 200 0645</b>	717,00 <b>729,00</b>	35 <b>40</b>	50,2	<b>2,6</b> / 3,5	-	-	5,6 <sup>Ⓞ</sup>	2,2	6,4 6,5	103	115	4,5 / 4,5	2-MIX	.325"	RM3 Pro	-	-	•	-	-	-	○	-	•	○	-	-	-	-	-	-	-	-	-		
<b>MS 271 C-BE</b>	1141 200 0653 <b>1141 200 0654</b>	787,00 <b>799,00</b>	35 <b>40</b>	50,2	<b>2,6</b> / 3,5	-	-	6,2 <sup>Ⓞ</sup>	2,4	7,0 7,1	103	115	4,5 / 4,5	2-MIX	.325"	RM3 Pro	-	-	-	•	•	-	-	•	•	○	-	-	-	-	-	-	-	-	-	-	
<b>MS 291</b>	1141 200 0672 <b>1141 200 0669</b>	837,00 <b>849,00</b>	35 <b>40</b>	55,5	<b>2,8</b> / 3,8	-	-	5,6 <sup>Ⓞ</sup>	2,0	6,6 6,6	103	116	4,5 / 4,5	2-MIX	⅜"	RM3	-	-	•	-	-	-	○	-	•	○	-	-	-	-	-	-	-	-	-	-	
<b>MS 291 C-BE</b>	1141 200 0671 <b>1141 200 0670</b>	907,00 <b>919,00</b>	35 <b>40</b>	55,5	<b>2,8</b> / 3,8	-	-	6,2 <sup>Ⓞ</sup>	2,2	7,2 7,2	103	116	4,5 / 4,5	2-MIX	⅜"	RM3	-	-	-	•	•	-	-	•	•	○	-	-	-	-	-	-	-	-	-	-	
<b>MS 311</b>	<b>1140 200 0725</b> 1140 200 0730	<b>989,00</b> 1.001,00	40 <b>45</b>	59,0	<b>3,1</b> / 4,2	-	-	6,2 <sup>Ⓞ</sup>	2,0	7,2 7,3	105	117	4,0 / 4,0	2-MIX	⅜"	RM	-	•	•	-	-	•	○	-	•	○	-	-	-	-	-	-	-	-	-	-	
<b>MS 391</b>	1140 200 0727 <b>1140 200 0731</b>	1.092,00 <b>1.104,00</b>	40 <b>45</b>	64,1	<b>3,3</b> / 4,5	-	-	6,2 <sup>Ⓞ</sup>	1,9	7,2 7,3	105	117	4,0 / 4,0	2-MIX	⅜"	RM	-	•	•	-	-	•	○	-	•	○	-	-	-	-	-	-	-	-	-	-	
<b>MOTORSÄGEN FÜR DIE FORSTWIRTSCHAFT</b>																																					
<b>MSA 300</b>	MA02 200 0001 <b>MA02 200 0004</b>	857,00 <sup>Ⓞ</sup> <b>869,00<sup>Ⓞ</sup></b>	35 <b>40</b>	-	<b>2,5<sup>Ⓞ</sup></b> / -	3,0	36	4,5 <sup>Ⓞ</sup> / 5,4 <sup>Ⓞ</sup>	-	-	93	104	2,6 / 2,8	AP-System	.325"	RS Pro	-	•	•	-	-	-	-	-	-	-	-	-	-	-	-	-	-	-	-	-	
<b>MSA 300 C-O</b>	MA02 200 0021 <b>MA02 200 0024</b>	907,00 <sup>Ⓞ</sup> <b>919,00<sup>Ⓞ</sup></b>	35 <b>40</b>	-	<b>2,5<sup>Ⓞ</sup></b> / -	3,0	36	4,5 <sup>Ⓞ</sup> / 5,4 <sup>Ⓞ</sup>	-	-	93	104	2,6 / 2,8	AP-System	.325"	RS Pro	-	•	•	-	-	-	-	-	-	-	-	-	-	-	-	-	-	-	-	-	-
<b>MS 201 C-M</b>	1145 200 0265 <b>1145 200 0266</b>	1.022,00 <b>1.034,00</b>	30 <b>35</b>	35,2	<b>1,8</b> / 2,4	-	-	4,0 <sup>Ⓞ</sup>	2,2	4,5 4,5	99	112	3,3 / 3,3	2-MIX	⅜" P	PS	•	•	•	-	-	-	•	-	-	-	-	-	-	-	-	-	-	-	-	-	-
<b>MS 241 C-M</b>	<b>1143 200 0258</b> 1143 200 0259	<b>1.049,00</b> 1.061,00	35 <b>40</b>	42,6	<b>2,3</b> / 3,1	-	-	4,5 <sup>Ⓞ</sup>	2,0	5,2 5,3	103	115	2,9 / 2,9	2-MIX	⅜" P	PS	○	•	•	-	-	•	•	-	•	•	-	-	-	-	-	-	-	-	-	-	-
<b>MS 241 C-M VW</b>	<b>1143 200 0261</b> 1143 200 0262	<b>1.119,00</b> 1.131,00	35 <b>40</b>	42,6	<b>2,3</b> / 3,1	-	-	4,8 <sup>Ⓞ</sup>	2,1	5,5 5,6	103	115	2,9 / 2,9	2-MIX	⅜" P	PS	○	•	•	-	-	•	•	-	•	•	-	-	-	-	-	-	-	-	-	-	-
<b>MS 261 C-M</b>	1141 200 0646 <b>1141 200 0647</b>	1.187,00 <b>1.199,00</b>	35 <b>40</b>	50,2	<b>3,0</b> / 4,1	-	-	4,9 <sup>Ⓞ</sup>	1,6	5,7 5,8	105	116	3,5 / 3,5	2-MIX	.325"	RS Pro	-	•	•	-	-	•	•	-	•	•	-	-	-	-	-	-	-	-	-	-	-
<b>MS 261 C-BM</b>	1141 200 0648 <b>1141 200 0649</b>	1.222,00 <b>1.234,00</b>	35 <b>40</b>	50,2	<b>3,0</b> / 4,1	-	-	5,1 <sup>Ⓞ</sup>	1,7	5,9 6,0	105	116	3,5 / 3,5	2-MIX	.325"	RS Pro	-	•	-	•	-	•	•	-	•	•	-	-	-	-	-	-	-	-	-	-	-
<b>MS 261 C-M VW</b>	1141 200 0650 <b>1141 200 0651</b>	1.257,00 <b>1.269,00</b>	35 <b>40</b>	50,2	<b>3,0</b> / 4,1	-	-	5,1 <sup>Ⓞ</sup>	1,7	5,9 6,0	105	116	3,5 / 3,5	2-MIX	.325"	RS Pro	-	•	•	-	-	•	•	-	•	•	-	-	-	-	-	-	-	-	-	-	-
<b>MS 362 C-M</b>	<b>1140 200 0717</b> 1140 200 0718	<b>1.469,00</b> 1.481,00	40 <b>45</b>	59,0	<b>3,5</b> / 4,8	-	-	5,6 <sup>Ⓞ</sup>	1,6	6,6 6,9	106	117	3,5 / 3,5	2-MIX	⅜"	RS	-	•	•	-	-	•	•	-	•	•	-	-	-	-	-	-	-	-	-	-	-
<b>MS 362 C-M VW</b>	<b>1140 200 0720</b> 1140 200 0721	<b>1.539,00</b> 1.551,00	40 <b>45</b>	59,0	<b>3,5</b> / 4,8	-	-	5,8 <sup>Ⓞ</sup>	1,7	6,8 7,1	106	117	3,5 / 3,5	2-MIX	⅜"	RS	-	•	•	-	-	•	•	-	•	•	-	-	-	-	-	-	-	-	-	-	-
<b>MS 400 C-M</b>	1140 200 0520 <b>1140 200 0521</b> 1140 200 0776 <sup>Ⓞ</sup>	1.587,00 <b>1.599,00</b> 1.611,00	40 <b>45</b> <b>45</b>	66,8	<b>4,0</b> / 5,4	-	-	5,8 <sup>Ⓞ</sup>	1,5	7,0 7,1 7,1	107	118	3,5 / 3,5	2-MIX	⅜"	RS RS RH	-	•	•	-	-	•	•	-	•	•	-	-	-	-	-	-	-	-	-	-	
<b>MS 462 C-M</b>	1142 200 0011 1142 200 0012 <b>1142 200 0028</b> 1142 200 0245 <sup>Ⓞ</sup>	1.745,00 1.757,00 <b>1.799,00</b> 1.811,00	40 <b>45</b> <b>50</b> <b>50</b>	72,2	<b>4,4</b> / 6,0	-	-	6,0 <sup>Ⓞ</sup>	1,4	7,2 7,3 7,3 7,3	108	119	4,8 / 3,6	2-MIX	⅜"	RS RS RS RH	-	•	•	-	-	•	•	-	•	•	-	-	-	-	-	-	-	-	-	-	

• Serienmäßig  
○ Nachrüstbar (Zubehör)

B = STIHL Kettenschnellschaltung  
C = Komfortversion  
E = STIHL ErgoStart  
M = STIHL M-Tronic

○ = Ölsensor  
V = Elektrische Vergaserheizung  
W = Elektrische Griffheizung

Ⓞ Die tatsächliche Schnittlänge ist kürzer als die angegebene Schienenlänge. Weitere lieferbare Schneidgarnituren ab Seite 128

Ⓞ Motoreinheit unbetankt, mit Führungsschiene und Sägekette

Ⓞ K-Wert nach RL 2006 / 42 / EG = 2,0 dB(A)

Ⓞ K-Wert nach RL 2006 / 42 / EG = 2 m/s²

Ⓞ Ausführliche Erklärung der STIHL Sägekettentypen ab Seite 116

Ⓞ Mechanische Leistung als Vergleichswert zu Benzin-Motorsägen

Ⓞ Gewicht ohne Akku, Führungsschiene und Sägekette

Ⓞ Gewicht ohne Akku, mit Führungsschiene und Sägekette


Ⓞ Gewicht unbetankt, ohne Führungsschiene und Sägekette

Ⓞ Schmale Schneidgarnitur

Ⓞ Mit Hexa Sägekette, Hexa Feile und Feilengriff aus Holz

Ⓞ Preis ohne Akku und Ladegerät

Ⓞ Info zur Verfügbarkeit auf [stihl.de](http://stihl.de)





Bestellnummer		Unverbindliche Preisempfehlung des Herstellers in Euro		Schienenlänge <sup>Ⓞ</sup> (cm)	Hubraum (cm³)	Leistung (kW / PS)	Leistungsaufnahme (kW)	Nennspannung (V)	Gewicht (kg)	Leistungsgewicht (kg / kW)	Systemgewicht <sup>Ⓞ</sup> (kg)	Schalldruckpegel <sup>Ⓞ</sup> (dB(A))	Schallleistungspegel <sup>Ⓞ</sup> (dB(A))	Vibrationswert links / rechts <sup>Ⓞ</sup> (m/s²)	STIHL Motor (2-MIX / 4-MIX <sup>Ⓞ</sup> ) / STIHL Akku-System	Kabellänge (m)	Sägekettenteilung	STIHL Oilomatic Sägekettentyp <sup>Ⓞ</sup>	Leichtbauschiene	Mengenregulierbare Ölpumpe	Seitliche Kettenspannung	STIHL Kettenschnellschaltung	Manuelle Kraftstoffpumpe	Dekompressionsventil	STIHL ElastoStart	STIHL ErgoStart	Luftfiltersystem mit Vorabscheidung	HD2-Filter	Elektrische Griffheizung	Elektrische Vergaserheizung	STIHL M-Tronic	STIHL Injection	Werkzeugloser Tankverschluss	Überlastschutz	Softgriff												
<b>MOTORSÄGEN FÜR DIE FORSTWIRTSCHAFT</b>																																															
<b>MS 462 C-M VW</b>	1142 200 0023	1.815,00	40	72,2	4,4 / 6,0	-	-	6,1 <sup>Ⓞ</sup>	1,4	7,3	108	119	4,8 / 3,6	2-MIX	-	3/8"	RS	-	-	-	-	-	-	-	-	-	-	-	-	-	-	-	-	-	-	-											
	1142 200 0024	1.827,00	45														RS	-	-	-	-	-	-	-	-	-	-	-	-	-	-	-	-	-	-	-	-	-	-	-	-	-	-	-	-	-	
	1142 200 0029	1.869,00	50														RS	•	•	•	-	-	-	-	-	-	-	-	-	-	-	-	-	-	-	-	-	-	-	-	-	-	-	-	-	-	-
	1142 200 0246 <sup>Ⓞ</sup>	1.881,00	50														RH	•	-	-	-	-	-	-	-	-	-	-	-	-	-	-	-	-	-	-	-	-	-	-	-	-	-	-	-	-	-
<b>MS 500i</b>	1147 200 0000	2.007,00	50	79,2	5,0 / 6,8	-	-	6,2 <sup>Ⓞ</sup>	1,2	7,5	106	119	4,2 / 4,0	2-MIX	-	3/8"	RS	-	-	-	-	-	-	-	-	-	-	-	-	-	-	-	-	-	-	-											
	1147 200 0067 <sup>Ⓞ</sup>	2.019,00	50														RH	•	•	•	-	-	-	-	-	-	-	-	-	-	-	-	-	-	-	-	-	-	-	-	-	-	-	-	-	-	-
	1147 200 0001	2.039,00	63														RS	•	-	-	-	-	-	-	-	-	-	-	-	-	-	-	-	-	-	-	-	-	-	-	-	-	-	-	-	-	-
	1147 200 0002	2.071,00	71														RS	•	-	-	-	-	-	-	-	-	-	-	-	-	-	-	-	-	-	-	-	-	-	-	-	-	-	-	-	-	-
<b>MS 500i W</b>	1147 200 0003	2.042,00	50	79,2	5,0 / 6,8	-	-	6,3 <sup>Ⓞ</sup>	1,3	7,6	106	119	4,2 / 4,0	2-MIX	-	3/8"	RS	-	-	-	-	-	-	-	-	-	-	-	-	-	-	-	-	-	-	-											
	1147 200 0068 <sup>Ⓞ</sup>	2.054,00	50														RH	•	•	•	-	-	-	-	-	-	-	-	-	-	-	-	-	-	-	-	-	-	-	-	-	-	-	-	-	-	
	1147 200 0004	2.074,00	63														RS	•	-	-	-	-	-	-	-	-	-	-	-	-	-	-	-	-	-	-	-	-	-	-	-	-	-	-	-	-	-
	1147 200 0005	2.106,00	71														RS	•	-	-	-	-	-	-	-	-	-	-	-	-	-	-	-	-	-	-	-	-	-	-	-	-	-	-	-	-	
<b>MS 661 C-M</b>	1144 200 0364	2.005,00	50	91,1	5,4 / 7,3	-	-	7,4 <sup>Ⓞ</sup>	1,4	8,7	105	118	6,9 / 5,6	2-MIX	-	3/8"	RS	-	-	-	-	-	-	-	-	-	-	-	-	-	-	-	-	-	-	-											
	1144 200 0488 <sup>Ⓞ</sup>	2.017,00	50														RH	•	•	•	-	-	-	-	-	-	-	-	-	-	-	-	-	-	-	-	-	-	-	-	-	-	-	-	-	-	
	1144 200 0322	2.037,00	63														RS	•	-	-	-	-	-	-	-	-	-	-	-	-	-	-	-	-	-	-	-	-	-	-	-	-	-	-	-	-	-
	1144 200 0489 <sup>Ⓞ</sup>	2.049,00	63														RH	•	-	-	-	-	-	-	-	-	-	-	-	-	-	-	-	-	-	-	-	-	-	-	-	-	-	-	-	-	-
	1144 200 0319	2.069,00	71														RS	•	-	-	-	-	-	-	-	-	-	-	-	-	-	-	-	-	-	-	-	-	-	-	-	-	-	-	-	-	-
1144 200 0490 <sup>Ⓞ</sup>	2.081,00	71	RH	•	-	-	-	-	-	-	-	-	-	-	-	-	-	-	-	-	-	-	-	-	-	-	-	-	-	-	-	-	-														
<b>MS 661 C-M W</b>	1144 200 0415	2.040,00	50	91,1	5,4 / 7,3	-	-	7,6 <sup>Ⓞ</sup>	1,4	8,8	105	118	6,9 / 5,6	2-MIX	-	3/8"	RS	•	•	•	-	-	-	-	-	-	-	-	-	-	-	-	-	-	-	-											
	1144 200 0346	2.072,00	63														RS	•	-	-	-	-	-	-	-	-	-	-	-	-	-	-	-	-	-	-	-	-	-	-	-	-	-	-	-		
	1144 200 0344	2.104,00	71														RS	•	-	-	-	-	-	-	-	-	-	-	-	-	-	-	-	-	-	-	-	-	-	-	-	-	-	-	-	-	
<b>MS 881</b>	1124 200 0201	2.324,00	63	121,6	6,4 / 8,7	-	-	9,9 <sup>Ⓞ</sup>	1,5	12,3	106	118	8,9 / 8,9	2-MIX	-	.404"	RS	-	•	•	-	-	-	-	-	-	-	-	-	-	-	-	-	-	-												
	1124 200 0199	2.349,00	75														RS	-	•	•	-	-	-	-	-	-	-	-	-	-	-	-	-	-	-	-	-	-	-	-	-	-	-	-	-		
<b>MOTORSÄGEN MIT HARTMETALL-SÄGEKETTEN</b>																																															
<b>MS 211</b>	1139 200 0295	521,00	35	35,2	1,7 / 2,3	-	-	4,3 <sup>Ⓞ</sup>	2,5	5,0	100	113	3,5 / 3,5	2-MIX	-	3/8" P	PD3	○	-	•	○	-	-	○	-	•	-	-	-	-	-	-	-	•	-												
<b>MS 212</b>	1148 200 0135	541,00	35	38,6	1,8 / 2,4	-	-	4,6 <sup>Ⓞ</sup>	2,5	5,3	100	113	3,1 / 3,7	2-MIX	-	3/8" P	PD3	○	-	•	○	-	-	○	-	-	-	-	-	-	-	-	-	-	•	-											
<b>MS 231 C-BE</b>	1143 200 0220	691,00	35	42,6	2,0 / 2,7	-	-	5,1 <sup>Ⓞ</sup>	2,6	5,8	103	114	3,9 / 3,9	2-MIX	-	3/8" P	PD3	○	-	-	•	•	-	-	•	•	○	-	-	-	-	-	-	•	-												
<b>MS 261 C-M</b>	1141 200 0667	1.229,00	40	50,2	3,0 / 4,1	-	-	4,9 <sup>Ⓞ</sup>	1,6	6,0	105	116	3,5 / 3,5	2-MIX	-	.325"	RD3 Pro	-	•	•	-	-	•	•	-	•	•	-	-	-	-	-	-	•	-												
<b>MS 362 C-M</b>	1140 200 0751	1.509,00	40	59,0	3,5 / 4,8	-	-	5,6 <sup>Ⓞ</sup>	1,6	6,7	106	117	3,5 / 3,5	2-MIX	-	3/8"	RD3	-	•	•	-	-	•	•	-	•	•	-	-	-	-	-	•	-													
<b>MSA 220 C-B</b>	MA03 200 0027	539,00 <sup>Ⓞ</sup>	35	-	1,7 <sup>Ⓞ</sup> / -	2,1	36	3,1 <sup>Ⓞ</sup> / 3,6 <sup>Ⓞ</sup>	-	-	89	100	4,8 / 3,6	AP-System	-	3/8" P	PD3	-	-	-	•	-	-	-	-	-	-	-	-	-	-	-	-	•	•												
<b>MSE 210 C-B</b>	1209 200 0007	544,00	35	-	-	2,1	230	4,0 <sup>Ⓞ</sup>	-	4,6	93	104	3,4 / 4,2	-	4,0	3/8" P	PD3	○	-	-	•	-	-	-	-	-	-	-	-	-	-	-	•	•													
<b>BAUMPFLEGESÄGEN</b>																																															
<b>MSA 161 T</b>	1252 200 0043	467,00 <sup>Ⓞ</sup>	25	-	1,0 <sup>Ⓞ</sup> / -	1,25	36	2,1 <sup>Ⓞ</sup> / 2,5 <sup>Ⓞ</sup>	-	-	83	94	2,1 / 2,2	AP-System	-	1/4" P	PM3	-	-	•	-	-	-	-	-	-	-	-	-	-	-	-	-	-	-	-											
	1252 200 0044	479,00 <sup>Ⓞ</sup>	30																																												
<b>MSA 220 T</b>	MA01 200 0021	777,00 <sup>Ⓞ</sup>	30	-	1,7 <sup>Ⓞ</sup> / -	2,1	36	2,7 <sup>Ⓞ</sup> / 3,3 <sup>Ⓞ</sup>	-	-	94	104	3,4 / 3,0	AP-System	-	3/8" P	PS3	•	•	•	-	-	-	-	-	-	-	-	-	-	-	-	-	-	-	-											
	MA01 200 0022	789,00 <sup>Ⓞ</sup>	35																																												
<b>MSA 220 TC-O</b>	MA01 200 0002	827,00 <sup>Ⓞ</sup>	30	-	1,7 <sup>Ⓞ</sup> / -	2,1	36	2,7 <sup>Ⓞ</sup> / 3,3 <sup>Ⓞ</sup>	-	-	94	104	3,4 / 3,0	AP-System	-	3/8" P	PS3	•	•	•	-	-	-	-	-	-	-	-	-	-	-	-	-	-	-	-											
	MA01 200 0003	839,00 <sup>Ⓞ</sup>	35																																												
<b>MS 151 TC-E</b>	1146 200 0056	654,00	25	23,6	1,1 / 1,5	-	-	2,6 <sup>Ⓞ</sup>	2,4	2,9	96	109	4,9 / 4,9	2-MIX	-	1/4" P	PM3	-	-	•	-	-	-	-	-	-	-	-	-	-	-	-	-	-	-	-											
	1146 200 0057	666,00	30																																												
<b>MS 194 T</b>	1137 200 0314	604,00	30	31,8	1,4 / 1,9	-	-	3,3 <sup>Ⓞ</sup>	2,4	3,7	100	112	3,6 / 3,6	2-MIX	-	1/4" P	PM3	-	-	•	-	-	-	-	-	-	-	-	-	-	-	-	-	-	-	-											
	1137 200 0312	616,00	35																																												
<b>MS 201 TC-M</b>	1145 200 0270	1.032,00	30	35,2	1,8 / 2,4	-	-	3,7 <sup>Ⓞ</sup>	2,1	4,2	100	113	3,5 / 3,1	2-MIX	-	3/8" P	PS3	•	•	•	-	-	-	-	-	-	-	-	-	-	-	-	-	-	-	-											
	1145 200 0267	1.044,00	35																																												

• Serienmäßig  
 ○ Nachrüstbar (Zubehör)  
 ! Nur solange der Vorrat reicht!  
 B = STIHL Kettenschnellschaltung  
 C = Komfortversion  
 i = STIHL Injection  
 M = STIHL M-Tronic  
 T = Tophandle  
 V = Elektrische Vergaserheizung  
 W = Elektrische Griffheizung  
 Ⓞ Die tatsächliche Schnittlänge ist kürzer als die angegebene Schienenlänge. Weitere lieferbare Schneidgarnituren ab Seite 128  
 Ⓞ Motoreinheit unbetankt, mit Führungsschiene und Sägekette  
 Ⓞ K-Wert nach RL 2006 / 42 / EG = 2,0 dB(A)  
 Ⓞ K-Wert nach RL 2006 / 42 / EG = 2 m/s²  
 Ⓞ Ausführliche Erklärung der STIHL Sägekettentypen ab Seite 116  
 Ⓞ Mechanische Leistung als Vergleichswert zu Benzin-Motorsägen  
 Ⓞ Gewicht ohne Akku, Führungsschiene und Sägekette  
 Ⓞ Gewicht ohne Akku, mit Führungsschiene und Sägekette  
 Ⓞ Gewicht unbetankt, ohne Führungsschiene und Sägekette  
 Ⓞ Gewicht ohne Kabel, Säge



Bestellnummer	Unverbindliche Preisempfehlung des Herstellers in Euro	Schienenlänge <sup>①</sup> (cm)	Hubraum (cm³)	Leistung (kW/PS)	Leistungsaufnahme (kW)	Nennspannung (V)	Gewicht (kg)	Leistungsgewicht (kg/kW)	Systemgewicht <sup>②</sup> (kg)	Schalldruckpegel <sup>③</sup> (dB(A))	Schalleistungspegel <sup>④</sup> (dB(A))	Vibrationswert links/rechts <sup>⑤</sup> (m/s²)	STIHL Motor (2-MIX / 4-MIX®) / STIHL Akku-System	Kabellänge (m)	Sägekettenteilung	STIHL Oilomatic Sägekettentyp <sup>⑥</sup>	Gesamtlänge mit Schneidgarnitur (cm)	Leichtbauschiene	Mengenregulierbare Ölpumpe	Seitliche Kettenspannung	STIHL Kettenschnellschaltung	Manuelle Kraftstoffpumpe	Dekompressionsventil	STIHL ErgoStart	Luftfiltersystem mit Vorabscheidung	HD2-Filter	STIHL M-Tronic	STIHL Antivibrationssystem	Werkzeugloser Tankverschluss	Überlastschutz	LED-Überlastanzeige	Softgriff	Automatische Dekompression	STIHL Smart Connector 2 A			
<b>CARVINGSÄGEN</b>																																					
<b>MSA 200 C-B</b> <b>NEU</b> <sup>Ⓢ</sup>	MA03 200 0011	484,00 <sup>Ⓢ</sup>	30	-	1,4 <sup>Ⓢ</sup> /-	1,8	36	3,1 <sup>Ⓢ</sup> /3,3 <sup>Ⓢ</sup>	-	-	84	95	4,6/3,9	AP-System	-	1/4" P	PM3	-	-	-	•	•	-	-	-	-	-	-	-	-	-	-	-	-	-		
<b>MS 151 C-E</b>	1146 200 0059	691,00	30	23,6	1,1/1,5	-	-	2,8 <sup>Ⓢ</sup>	2,5	3,2	96	110	4,9/4,9	2-MIX	-	1/4" P	PM3	-	-	-	•	-	•	-	•	-	-	-	-	-	-	-	-	-	-		
<b>MS 194 C-E</b>	1137 200 0334	654,00	30	31,8	1,4/1,9	-	-	3,6 <sup>Ⓢ</sup>	2,6	4,1	101	114	3,6/3,6	2-MIX	-	1/4"	RMS	-	-	-	•	-	•	-	•	-	-	-	-	-	-	-	-	-	-		
<b>RETTUNGSSÄGE</b>																																					
<b>MS 462 C-M R</b>	1142 200 0025	2.379,00	50	72,2	4,4/6,0	-	-	6,5 <sup>Ⓢ</sup>	1,5	9,4	108	119	3,3/2,7	2-MIX	-	3/8"	RDR	-	-	•	•	-	-	•	-	•	•	•	-	•	-	-	-	-	-		
<b>ELEKTRO-MOTORSÄGEN</b>																																					
<b>MSE 141</b>	1208 200 0304 1208 200 0343	194,00 206,00	30 35	-	-	1,4	230	3,6 <sup>Ⓢ</sup>	-	4,1 4,1	90	101	3,3/4,2	-	0,3	3/8" P	PM3 <sup>Ⓢ</sup>	-	•	-	•	-	-	-	-	-	-	-	-	-	-	-	-	-	-		
<b>MSE 170</b>	1209 200 0008 1209 200 0149	294,00 306,00	30 35	-	-	1,7	230	3,8 <sup>Ⓢ</sup>	-	4,2 4,3	92	103	2,9/3,4	-	0,5	3/8" P	PM3 <sup>Ⓢ</sup>	-	•	-	•	-	-	-	-	-	-	-	-	-	-	-	-	-	-		
<b>MSE 170 C-B</b>	1209 200 0089 1209 200 0148	329,00 341,00	30 35	-	-	1,7	230	3,9 <sup>Ⓢ</sup>	-	4,3 4,4	92	103	2,9/3,4	-	4,0	3/8" P	PM3 <sup>Ⓢ</sup>	-	•	-	-	•	-	-	-	-	-	-	-	-	-	-	-	-	-		
<b>MSE 190</b>	1209 200 0010 1209 200 0005	379,00 391,00	30 35	-	-	1,9	230	3,8 <sup>Ⓢ</sup>	-	4,3 4,4	92	103	2,9/3,4	-	1,7	3/8" P	PM3	-	•	-	•	-	-	-	-	-	-	-	-	-	-	-	-	-	-		
<b>MSE 190 C-B</b>	1209 200 0091 1209 200 0001	414,00 426,00	30 35	-	-	1,9	230	3,9 <sup>Ⓢ</sup>	-	4,4 4,5	92	103	2,9/3,4	-	4,0	3/8" P	PM3	-	•	-	-	•	-	-	-	-	-	-	-	-	-	-	-	-	-		
<b>MSE 210 C-B</b>	1209 200 0092 1209 200 0002	502,00 514,00	30 35	-	-	2,1	230	4,0 <sup>Ⓢ</sup>	-	4,5 4,6	93	104	3,4/4,2	-	4,0	3/8" P	PM3	-	•	-	-	•	-	-	-	-	-	-	-	-	-	-	-	-	-		
<b>MSE 230 C-B</b>	1209 200 0003 1209 200 0014	602,00 614,00	35 40	-	-	2,3	230	4,1 <sup>Ⓢ</sup>	-	4,7 4,8	93	104	3,4/4,2	-	4,0	3/8" P	PM3	-	•	-	-	•	-	-	-	-	-	-	-	-	-	-	-	-	-		
<b>MSE 250</b>	1210 200 0032 1210 200 0033	864,00 876,00	40 45	-	-	2,5	230	4,6 <sup>Ⓢ</sup>	-	5,7 5,9	94	105	3,1/4,1	-	4,0	3/8"	RS3	-	-	-	•	-	-	-	-	-	-	-	-	-	-	-	-	-	-		
<b>HOCH-ENTASTER</b>																																					
<b>HTA 50</b>	LA02 011 6400	319,00 <sup>Ⓢ</sup>	25	-	0,57 <sup>Ⓢ</sup> /-	0,8	36	3,6 <sup>Ⓢ</sup> /3,9 <sup>Ⓢ</sup>	-	-	78	94	0,5/1,0	AK-System	-	1/4"	PM3	280	-	-	-	-	-	-	-	-	-	-	-	-	-	-	-	-	-	-	
<b>Set HTA 50</b> mit AK 20 + AL 101	LA02 200 0014	469,00	25	-	0,57 <sup>Ⓢ</sup> /-	0,8	36	4,8 <sup>Ⓢ</sup> /5,1 <sup>Ⓢ</sup>	-	5,1	78	94	0,5/1,0	AK-System	-	1/4"	PM3	280	-	-	-	-	-	-	-	-	-	-	-	-	-	-	-	-	-	-	-
<b>HT 56 C-E</b>	4139 200 0007	729,00	25	27,2	0,8/1,1	-	-	6,4 <sup>Ⓢ</sup>	-	6,7	91	106	5,2/4,9	2-MIX	-	1/4" P	PM3	280	-	-	•	-	-	-	•	-	-	-	-	-	-	-	-	-	-	-	
<b>HTA 66</b>	LA03 200 0004	569,00 <sup>Ⓢ</sup>	25	-	0,74 <sup>Ⓢ</sup> /-	1,05	36	3,3 <sup>Ⓢ</sup> /3,6 <sup>Ⓢ</sup>	-	-	78	93	1,0/1,0	AP-System	-	1/4" P	PM3	240	-	-	•	-	-	-	-	-	-	-	-	-	-	-	-	-	-	-	
<b>HTA 86</b>	LA03 200 0002	679,00 <sup>Ⓢ</sup>	30	-	0,74 <sup>Ⓢ</sup> /-	1,05	36	4,6 <sup>Ⓢ</sup> /5,0 <sup>Ⓢ</sup>	-	-	77	93	1,0/1,0	AP-System	-	1/4" P	PM3	270 - 390	-	-	•	-	-	-	-	-	-	-	-	-	-	-	-	-	-	-	
<b>HTA 135</b>	LA01 200 0002	869,00 <sup>Ⓢ</sup>	30	-	1,2 <sup>Ⓢ</sup> /-	1,5	36	6,8 <sup>Ⓢ</sup> /7,2 <sup>Ⓢ</sup>	-	-	84	96	4,3/5,1	AP-System	-	1/4" P	PM3	285 - 405	-	-	•	-	-	-	-	-	-	-	-	-	-	-	-	-	-	-	
<b>HT 135</b>	4182 200 0198	1.249,00	30	36,3	1,4/1,9	-	-	7,9 <sup>Ⓢ</sup>	-	8,3	92	109	4,3/4,8	4-MIX <sup>Ⓢ</sup>	-	1/4" P	PM3	270 - 390	-	-	•	-	•	-	-	-	-	•	•	-	-	-	-	-	-	-	

• Serienmäßig  
○ Nachrüstbar (Zubehör)

B = STIHL Kettenschnellschaltung  
C = Komfortversion  
E = STIHL ErgoStart  
M = STIHL M-Tronic  
R = Rettungssäge

① Die tatsächliche Schnittlänge ist kürzer als die angegebene Schienenlänge. Weitere lieferbare Schneidgarnituren ab Seite 128  
② Motoreinheit unbetankt, mit Führungsschiene und Sägekette  
③ K-Wert nach RL 2006/42/EG = 2,0 dB(A)  
④ K-Wert nach RL 2006/42/EG = 2 m/s²  
⑤ Ausführliche Erklärung der STIHL Sägekettentypen ab Seite 116

⑥ Mechanische Leistung als Vergleichswert zu Benzin-Hoch-Entastern  
⑦ Gewicht ohne Akku, Führungsschiene und Sägekette  
⑧ Gewicht ohne Akku, mit Führungsschiene und Sägekette  
⑨ Gewicht unbetankt, ohne Führungsschiene und Sägekette  
⑩ Gewicht ohne Kabel, Sägekettenhaftöl, Führungsschiene und Sägekette  
⑪ Gewicht inklusive Akku, ohne Führungsschiene und Sägekette, ohne Ladegerät

⑫ Gewicht inklusive Akku, mit Führungsschiene und Sägekette, ohne Ladegerät  
⑬ Gewicht ohne Akku, Führungsschiene und Sägekette, mit Standfuß  
⑭ Gewicht ohne Akku, mit Führungsschiene und Sägekette, mit Standfuß  
⑮ Schmale Schneidgarnitur  
⑯ Preis ohne Akku und Ladegerät  
⑰ Mechanische Leistung als Vergleichswert zu Benzin-Motorsägen  
⑱ Info zur Verfügbarkeit auf [stihl.de](http://stihl.de)





# STIHL SÄGEKETTEN UND FÜHRUNGSSCHIENEN

FÜR KRAFTVOLLE SCHNITTE, HÖCHSTE PRÄZISION UND LANGE LEBENSDAUER

Alle von STIHL produzierten Sägeketten und Führungsschienen sind Eigenentwicklungen und entsprechen höchsten Qualitätsanforderungen. So gewährleisten wir, dass Schneidgarnitur und Motoreinheit optimal aufeinander abgestimmt sind und ermöglichen Ihnen die beste Performance bei der Arbeit.

## SPEZIFISCHE FORM DES SCHNEIDEZAHNS

Die besondere Zahnform bestimmt den Kundennutzen bei der Anwendung, beispielsweise die Schnittleistung, die Langlebigkeit oder das Schärfeverhalten der Sägekette. Somit findet jeder Anwender und jede Anwenderin die passende Sägekette. Mehr zu den Zahnformen unserer Sägeketten ab Seite 116.

## VERSCHLEIßMARKIERUNGEN

Für eine praktikable Handhabung und einfache Orientierung sind die Schneidezähne der STIHL Sägeketten mit Markierungen am Zahnfuß versehen. Sie zeigen an, wie weit ein Zahn nachgeschliffen bzw. verschlissen werden kann.

## STIHL EMATIC SYSTEM



Durch das STIHL Ematic System wird das Optimum zwischen ausreichender Ketten-schmierung und niedrigem Kettenhaftölverbrauch erzielt. Je nach Schneidgarnitur und Art des Holzes kann der Kettenhaftölverbrauch, im Vergleich zu konventionellen Schneidgarnituren ohne Ematic, dabei sogar um bis zu 50% reduziert werden. Das System besteht jeweils aus einer STIHL Ematic Führungsschiene, einer Oilomatic-Sägekette sowie einer mengenregulierbaren bzw. förderreduzierten Ölpumpe.

## STIHL OIOMATIC SÄGEKETTEN

Über einen feinen Ölkanal und eingeprägte Vertiefungen in jedem Treibglied erfolgt eine gleichmäßige, konstante Schmierung von Sägekette und Führungsschiene. Dadurch wird der Verschleiß reduziert und die Lebensdauer im Vergleich zu konventionellen Sägeketten erhöht.




## HARTCHROMSCHICHT

Um die Verschleißfestigkeit der Schneidezähne zu erhöhen, werden ihre Zahndächer im Rahmen der Fertigung zusätzlich elektrolytisch verchromt.

## RECKEN

STIHL Sägeketten werden am Ende des Produktionsablaufs unter konstant hoher Zugbelastung langezogen. Dadurch wird das Nachlängen im ersten Einsatz minimiert und die Nutzungsdauer der Sägekette bis zum Nachspannen erhöht.



## SERVICE-FELD

Hier finden Sie alle Angaben, die Sie zur Auswahl der passenden Sägekette benötigen.



## STIHL EMATIC FÜHRUNGSSCHIENEN

Ematic Führungsschienen gewährleisten eine optimale und verlustarme Zufuhr des Kettenhaftöls über die Ematic Rampe an die Oilomatic Sägekette.

## GEWICHTSOPTIMIERTE UND STABILE BAUWEISE

STIHL Führungsschienen mit der Bezeichnung „light“ bestehen aus drei elektrisch verschweißten Metallplatten, wobei die mittlere Platte großflächig ausgespart ist. Dies sorgt für eine hohe Stabilität bei gleichzeitig reduziertem Gewicht und ermöglicht ein kräfteschonendes Arbeiten. Spezielle Leichtbauschienen mit noch geringerem Gewicht sind zusätzlich durch ein „P“ im Namen gekennzeichnet.

## GEHÄRTETE KETTENLAUFBAHN

Für eine lange Lebensdauer der Führungsschiene wird die Kettenlaufbahn durch elektromagnetische Induktion gehärtet und somit besonders widerstandsfähig.

## UMLENKSTERN MIT GESCHLOSSENEM LAGER

Das geschlossene Lager mit Lebensdauerschmierung verhindert, dass korrosionsfördernder Schmutz eindringen kann. Die Schiene ist wartungsarm und hat eine lange Lebensdauer.



# STIHL SÄGEKETTEN

## SCHWEIZER PRÄZISIONSARBEIT

STIHL Sägeketten werden seit Jahrzehnten im eigenen Werk in Wil in der Schweiz auf selbst entwickelten Spezialmaschinen gefertigt. Dieser absolute Fokus aufs Produkt macht den Unterschied: STIHL bietet heute Sägeketten für jeden Einsatzzweck, jede Holzart und -stärke, jede Leistungsklasse und zahlreiche Motorsägenfabrikate an. Was alle Sägeketten dabei gemeinsam haben: Sie liefern eine herausragende Schnittleistung, halten lange und sind extrem lauf ruhig.

## MICRO

### ZUVERLÄSSIG UND KOMFORTABEL

Sägeketten Micro sind besonders zuverlässig und komfortabel in der Anwendung. Die Halbmeißelzahnkette bietet eine hohe Schnittqualität bei vibrationsarmem Schnitt sowie eine hohe Fehlertoleranz beim Schärfen. Zudem erlaubt der abgerundete Schneidezahn einen unkomplizierten Schärfvorgang, was die Sägekette sowohl bei Gelegenheitsanwenderinnen und -anwendern als auch beim professionellen Gebrauch sehr beliebt macht.

### SÄGEKETTEN MICRO

- ✓ WEICHES SCHNEIDVERHALTEN
- ✓ GERINGE RATTERNEIGUNG
- ✓ HOHE FEHLERTOLERANZ BEIM SCHÄRFEN



	1/4" P	1/4"	3/8" P	.325"	3/8"	.404"
1,3 mm	-	3660	3613	3693 <sup>Ⓞ</sup>	3650	-
1,5 mm <sup>Ⓞ</sup>	-	-	-	3685	3651	-
1,6 mm	-	-	-	3686	3652	3668

### SÄGEKETTEN MICRO 3

- ✓ RÜCKSCHLAG- UND VIBRATIONSARM DURCH HÖCKERTREIBGLIED (3)
- ✓ GERINGE RATTERNEIGUNG
- ✓ HOHE FEHLERTOLERANZ BEIM SCHÄRFEN



	1/4" P	1/4"	3/8" P	.325"	3/8"	.404"
1,1 mm	3670	-	3610 <sup>Ⓞ</sup>	-	-	-
1,3 mm	-	-	3636	3695 <sup>Ⓞ</sup>	3662	-
1,5 mm <sup>Ⓞ</sup>	-	-	-	3688	-	-
1,6 mm	-	-	-	3689	3664	-



### STIHL KETTEN- UND SCHIENENBERATER

Scannen Sie den QR-Code und unser Online-Berater hilft Ihnen dabei, die für Ihre Motorsäge passende Schneidgarnitur zu finden. Alternativ finden Sie ab **Seite 126** eine Schritt-für-Schritt-Anleitung.

# SUPER

## KRAFTVOLL UND SCHNITTSTARK



Sägeketten Super sind ideal geeignet für die professionelle Forstwirtschaft und die Holzernte. Der Vollmeißelzahn und der geringe Schneidwiderstand ermöglichen eine sehr hohe Schnittleistung.

### SÄGEKETTEN SUPER

- ✓ EXTREM HOHE STECH- UND SCHNITTLISTUNG
- ✓ HOHE SCHNITTQUALITÄT
- ✓ GERINGE RATTERNEIGUNG



	1/4" P	1/4"	3/8" P	.325"	3/8"	.404"
1,3 mm	-	-	3617	3690 <sup>Ⓞ</sup>	3623	-
1,5 mm <sup>Ⓞ</sup>	-	-	-	3638	3622	-
1,6 mm	-	-	-	3639	3621	3946

### SÄGEKETTEN SUPER 3

- ✓ RÜCKSCHLAG- UND VIBRATIONSARM DURCH HÖCKERTREIBGLIED (3)
- ✓ GERINGE RATTERNEIGUNG
- ✓ EXTREM HOHE STECH- UND SCHNITTLISTUNG



	1/4" P	1/4"	3/8" P	.325"	3/8"	.404"
1,1 mm	-	-	3699 <sup>Ⓞ</sup>	-	-	-
1,3 mm	-	-	3616	3694 <sup>Ⓞ</sup>	3624	-
1,6 mm	-	-	-	-	3626	-



### DAS NEUE POWER-DUO: 3/8" PS3 PRO UND LIGHT 04

Sie sind das ideale Schneidsystem für Akku- sowie Benzin-Motorsägen der Leistungsklasse 1,6 - 2,0 kW: die Sägekette 3/8" PS3 Pro und die Führungsschiene Light 04 mit 1,1 mm Nutbreite. Dank der schmalen Form von Schneidezahn und Schiene, wird eine bis zu 20% höhere Schnittleistung gegenüber einer herkömmlichen 3/8" PS Sägekette mit 1,3 mm Treibglieddicke erreicht. Zudem kann auch die Anzahl der möglichen Schnitte pro Akku-Ladung um bis zu 10% gesteigert werden. Aber nicht nur die Effizienz der Schneidgarnitur ist überzeugend, sondern gleichermaßen ihr einfaches Handling. Selbst wenn während des Sägevorgangs etwas mehr Druck ausgeübt wird, gleitet die Kette beinahe mühelos durchs Holz. Das Ergebnis: ein exakter Schnitt und ein sauberes Schnittbild in kürzester Zeit.





# HEXA

## FÜR HÖCHSTE SCHNITTLLEISTUNG

Sägeketten Hexa sind ideal geeignet für die professionelle Forstwirtschaft und Baumpflege. Die Vollmeißelketten zeichnen sich durch ihre spezifische V-förmige Zahnform aus. Durch diesen patentierten Schliff<sup>③</sup> erzielen sie die höchste Schnittleistung im STIHL Sägeketten-Sortiment. Die exklusiv entwickelte Sechskantfeile ist optimal auf die Form der Hexa Schneidezähne abgestimmt, sodass die Sägeketten besonders einfach und schnell nachgeschärft werden können und im Vergleich zu anderen Sägeketten auch deutlich länger scharf bleiben.



**BIS ZU 10% MEHR  
SCHNITTLLEISTUNG**  
gegenüber der STIHL  
Sägekette 3/8" RS



**SCHNELLER UND EINFACHER  
NACHZUSCHÄRFEN**  
durch die optimale Passform von  
Hexa Schneidezahn und  
patentierter Hexa Sechskantfeile<sup>③</sup>

**LÄNGER SCHARF UND  
BESONDERS LANGLEBIG**  
da bei jedem Nachschärfen ein nahezu  
perfektes Ergebnis erzielt wird und die  
Hexa Sägekette seltener nachgeschärft  
werden muss



### SÄGEKETTEN HEXA

- ✓ BIS ZU 10% MEHR SCHNITTLLEISTUNG GEGENÜBER 3/8" RS
- ✓ EINFACH ZU SCHÄRFEN
- ✓ BLEIBT LÄNGER SCHARF



	1/4" P	1/4"	3/8" P	.325"	3/8"	.404"
1,6 mm	-	-	-	-	3132	-

### SÄGEKETTEN HEXA 3

- ✓ RÜCKSCHLAGARM DURCH HÖCKERTREIBGLIED (3)
- ✓ HOHE STECH- UND SCHNITTLLEISTUNG
- ✓ BLEIBT LÄNGER SCHARF



	1/4" P	1/4"	3/8" P	.325"	3/8"	.404"
1,6 mm	-	-	-	-	3134	-

① Ketten für Sägen anderer Hersteller  
② Schmale Schneidgarnitur (Pro)  
③ Patent EP 3392007 B1

## UPGRADE KITS HEXA

Zur einfachen Umrüstung Ihrer STIHL Motorsäge auf das neue Hexa Schneidsystem.

### Inhalt je Kit:

- 2 × Sägekette Hexa
- 1 × Hexa Feile (5,2 × 200 mm)
- 1 × Holzgriff für Hexa Feile



Bestellnummer	Unverbindliche Preisempfehlung des Herstellers in Euro	Verwendung für	Schienenlänge (cm)	Sägekettenteilung	Treibglieddicke (mm)	2 × Sägekette
---------------	--	----------------	--------------------	-------------------	----------------------	---------------

UPGRADE KITS HEXA						
<b>UPGRADE KIT 2</b>	<b>3132 007 4700</b>	<b>81,40</b>	MS 362, MS 400, MS 462, MS 500i	40	3/8"	1,6 3132 000 0060
<b>UPGRADE KIT 3</b>	<b>3132 007 4701</b>	<b>91,70</b>	MS 362, MS 400, MS 462, MS 500i	45	3/8"	1,6 3132 000 0066
<b>UPGRADE KIT 4</b>	<b>3132 007 4702</b>	<b>96,80</b>	MS 362, MS 400, MS 462, MS 500i, MS 661	50	3/8"	1,6 3132 000 0072
<b>UPGRADE KIT 5</b>	<b>3132 007 4703</b>	<b>112,00</b>	MS 362, MS 400, MS 462, MS 500i, MS 661	63	3/8"	1,6 3132 000 0084

## DURO

### FÜR HÄRTESTE EINSÄTZE



Sägeketten Duro sind ideal geeignet für anspruchsvolle Anwendungen, z. B. zum Schneiden von verschmutztem Holz. Durch die spezielle Hartmetall-Aufpanzerung sind die Sägeketten besonders robust und verschleißfest. Sie bleiben ohne Nachschliff bis zu zehnmal länger scharf und sind damit deutlich langlebiger als herkömmliche Sägeketten.

### SÄGEKETTEN DURO 3

- ✓ RÜCKSCHLAG- UND VIBRATIONSARM DURCH HÖCKERTREIBGLIED (3)
- ✓ FÜR BESONDERS ANSPRUCHSVOLLE ANWENDUNGEN
- ✓ OHNE NACHSCHLIFF BIS ZU ZEHNMAL LÄNGER SCHARF ALS HERKÖMMLICHE SÄGEKETTEN



	1/4" P	1/4"	3/8" P	.325"	3/8"	.404"
1,3 mm	-	-	3612	3696 <sup>①</sup>	3681	-
1,5 mm <sup>①</sup>	-	-	-	3666	3682	-
1,6 mm	-	-	-	3667	3683	-

➔ Unsere Motorsägen, die bereits mit einer Duro-3-Sägekette ausgestattet sind, finden Sie ab Seite 92.



# SÄGEKETTEN FÜR SPEZIALANWENDUNGEN

Für spezielle und besonders anspruchsvolle Einsatzzwecke bieten wir Sägeketten, die genau auf die jeweiligen Anwendungen zugeschnitten sind. Die passenden Führungsschienen gibt es ebenfalls bei STIHL, siehe Seite 122.

## CARVING



Spezial-Sägekette zum Holzschnitzen. Vibrationsarm, sehr gute Schnittleistung, durch gekürztes Zahndach kein Drücken beim Stechvorgang nötig, erreicht höhere Stechgeschwindigkeit als herkömmliche 1/4"-Sägeketten.



## RETTUNG (RDR)



Spezial-Sägekette für härteste Einsätze von Feuerwehren, Rettungsdiensten und Technischem Hilfswerk (z. B. Holz mit Nägeln, Verbundmaterial und Panzerglas). Schneidezähne mit vollflächiger Aufpanzerung aus schlagzähen Hartmetallplatten.



	Teilung (Zoll)	Unverbindliche Preisempfehlung des Herstellers in Euro	Carving, 30 cm	Rollomatic ES, 50 cm	Unverbindliche Preisempfehlung des Herstellers in Euro
<b>CARVING</b>					
<b>MS 151/162/172/182/212, MSA 60/70/120/140/160/200</b>	1/4" P	3670 000 0064 <sup>ⓐ</sup>	28,90	3005 000 3105	- 112,30
<b>MS 170/171/180/181/194/201/211</b>	1/4"	3661 000 0064	35,70	3005 000 3205	- 112,30
<b>RETTUNG (RDR)</b>					
<b>MS 462 C-M R</b>	3/8"	3944 000 0072	333,70	- 3003 002 9421	122,60

## ABLÄNGEN

Holzvollernter/  
Sägespalt-Automat  
(RMHS, RMH)



Robuste und langlebige Sägekette für den Einsatz auf Spezialmaschinen in der maschinellen Holzernte und Brennholzerstellung. Reduzierte Spannungen führen zu geringen Rissbildungen bei geringem Verschleiß und besonders hoher Lebensdauer. **Darf nicht auf handgeführten Motorsägen eingesetzt werden.**



Weitere Informationen erhalten Sie im STIHL Fachhandel.

## LÄNGSSCHNITT (RMX, PMX)



Spezielle Längsschnitt-Sägekette für den Einsatz auf Längsschnitt-Geräten sowie mobilen Kleinsägewerken. Halbmeißelzahnkette mit hoher Schnittqualität bei niedrigem Vibrationsniveau und weichem Schneidverhalten.



Weitere Informationen erhalten Sie im STIHL Fachhandel.

Unverbindliche Preisempfehlungen des Herstellers in Euro

ⓐ Normale Sägekette, keine spezielle Carving-Sägekette  
 ⓑ Schmale Schneidgarnitur  
 ⓒ Ausführliche Erklärung der STIHL Sägekettentypen ab Seite 116



## CUT KITS

Selbst die beste Sägekette wird mit der Zeit stumpf. Besteht während der Arbeit aber nicht die Möglichkeit, Ihre Sägekette zu schärfen oder muss die gesamte Schneidgarnitur ausgetauscht werden, haben wir die richtige Lösung für Sie. Die STIHL Cut Kits sind maschinenspezifische Zusammenstellungen aus jeweils zwei Sägeketten und einer Führungsschiene im Vorteilspaket. So haben Sie die für Ihre Motorsäge oder Ihren GTA 26 optimal abgestimmte Schneidgarnitur immer und überall zur Hand. So bleiben Sie jederzeit voll einsatzbereit!



### Inhalt je Kit:

- 2 × Sägekette
- 1 × Führungsschiene

Bestellnummer	Unverbindliche Preisempfehlung des Herstellers in Euro	Verwendung für	Schienenlänge (cm)	Sägekettenteilung	Treibglieddicke (mm)	STIHL Oilomatic Sägekettentyp <sup>ⓐ</sup>	2 × Sägekette	1 × Führungsschiene
<b>CUT KITS</b>								
<b>CUT KIT 1</b>	<b>3007 000 9900</b>	<b>47,20</b>	GTA 26	10	1/4" P	1,1	PM3	3670 000 0028 3007 003 0101
<b>CUT KIT 2</b>	<b>3005 000 9900</b>	<b>91,70</b>	MS 162, MS 170, MS 171, MS 172	30	3/8" P	1,1	PM3 <sup>ⓑ</sup>	3610 000 0044 3005 000 3905
<b>CUT KIT 3</b>	<b>3005 000 9901</b>	<b>102,00</b>	MS 162, MS 170, MS 171, MS 172, MS 180, MS 181	35	3/8" P	1,1	PM3 <sup>ⓑ</sup>	3610 000 0050 3005 008 3909
<b>CUT KIT 4</b>	<b>3005 000 9902</b>	<b>118,00</b>	MS 180, MS 182, MS 211, MS 212, MS 231	35	3/8" P	1,3	PM3	3636 000 0050 3005 000 4809
<b>CUT KIT 6</b>	<b>3005 000 9904</b>	<b>112,00</b>	MSA 120, MSA 140, MSA 160, MS 151	30	1/4" P	1,1	PM3	3670 000 0064 3005 008 3405
<b>CUT KIT 10</b>	<b>3003 000 9901</b>	<b>154,00</b>	MS 261, MS 271, MS 300	40	.325"	1,3	RS Pro	3690 000 0067 3003 000 3313
<b>CUT KIT</b>	<b>3003 000 9900</b>	<b>149,00</b>	MS 291, MS 311, MS 360, MS 361, MS 362, MS 391, MSE 220, MSE 250	40	3/8"	1,6	RS	3621 000 0060 3003 000 7713



# STIHL FÜHRUNGSSCHIENEN

## MEISTERN JEDE HERAUSFORDERUNG

STIHL liefert für jeden Anwendungsbereich die passende Führungsschiene. Intensive Forschung, hochwertige Materialien sowie innovative Fertigungsverfahren sind der Garant für die STIHL Qualität jeder Führungsschiene.

## DREITEILIGE FÜHRUNGSSCHIENEN

Die universell einsetzbaren, dreiteiligen Führungsschienen sind leicht und dennoch robust. Sie bestehen aus drei elektrisch verschweißten Metallplatten, wobei die mittlere großflächig ausgespart ist. Dies führt zu einem reduzierten Gewicht bei gleichzeitig hoher Stabilität. Durch das geschlossene Lager am Umlenkstern sind die Schienen wartungsfrei. Das macht sie einfach in der Handhabung und vielseitig einsetzbar.

### LIGHT 01 (bisher: Rollomatic E Mini)

- ✓ Für kleinere Motorsägen und Hoch-Entaster
- ✓ Für Sägeketten der Teilungen 1/4" P und 3/8" P
- ✓ Nutbreite 1,1 mm
- ✓ Rückschlagarm, wartungsfrei
- ✓ Eine Niete (01) am Umlenkstern



### LIGHT 04 (bisher: Rollomatic E)

- ✓ Für kleinere bis mittelstarke Motorsägen
- ✓ Für Sägeketten der Teilungen 3/8" P, .325" und 3/8"
- ✓ Nutbreite 1,1 mm, 1,3 mm und 1,6 mm
- ✓ Rückschlagarm, wartungsfrei
- ✓ Vier Nieten (04) am Umlenkstern



### LIGHT 06 (bisher: Rollomatic E)

- ✓ Für leistungsstarke Motorsägen und härteste Einsätze
- ✓ Für Sägeketten der Teilung 3/8"
- ✓ Nutbreite 1,6 mm
- ✓ Robuster Schienenaufbau, erkennbar an sechs Nieten (06) am Umlenkstern



### NEUES STIHL SCHIENENDESIGN

Gewichtsoptimierte Bauform, neue Benennung, modernes Design – die sukzessive Umstellung der STIHL Führungsschienen geht weiter und so können wir Ihnen in 2023 bereits eine Vielzahl dieser neuen Schienen anbieten. Genau wie unsere bewährten Schienen sind natürlich auch die neuen Führungsschienen Eigenentwicklungen und werden auf speziell für STIHL entwickelten, hochmodernen Maschinen im Digitaldruck bedruckt. Welche Führungsschienen bereits im neuen Design erhältlich sind, können Sie der Tabelle ab Seite 128 entnehmen, weitere Details zum neuen Schienendesign finden Sie auf Seite 125.

### SONDERSCHIENEN

#### CARVING (bisher: Carving E)

- ✓ Spezial-Führungsschiene für Holzschnitzarbeiten
- ✓ Für Sägeketten der Teilungen 1/4" P und 1/4"
- ✓ Nutbreite 1,1 mm und 1,3 mm
- ✓ Mit schützender Hartmetall-Aufpanzerung (Stellit) an der Schienenspitze
- ✓ Besonders rückschlagarm, leicht, mit optischer Führungshilfe



#### NUR SOLANGE DER VORRAT REICHT! TIMBERSPORTS® EDITION

Ein Muss für Fans – Sonderschienen im TIMBERSPORTS® Design. Baugleich mit unseren Serienführungsschienen Rollomatic E (35 cm, 1,3 mm) für Sägeketten der Teilung 3/8" P und Light 04 (40 cm, 1,3 mm) für Sägeketten der Teilung .325".



Schienenlänge	35 cm	
Bestellnummer	3005 829 4809	<b>76,20 €</b>
Schienenlänge	40 cm	
Bestellnummer	3003 829 3313	<b>86,50 €</b>



## LEICHTBAUSCHIENEN

Durch ihr spezielles Fertigungsverfahren wird das Gewicht der STIHL Leichtbauschielen um bis zu 30% gegenüber herkömmlichen Schienen reduziert. Dies erleichtert nicht nur die Arbeit mit der Säge, sondern reduziert auch die Belastung auf den Anwender oder die Anwenderin, speziell bei professionellen Einsätzen in der Baumpflege und im Forst. Leichtbauschielen gibt es für kleine und leichte Motorsägen bis hin zur starken Fällsäge.

### LIGHT P01 (bisher: Rollomatic E Mini Light)

- ✓ Für kleinere Motorsägen und Hoch-Entaster
- ✓ Aus glasfaserverstärktem Polyamid (P) für eine Gewichtsreduktion von bis zu 25% gegenüber herkömmlichen Schienen
- ✓ Für Sägeketten der Teilung  $\frac{3}{8}$ " P
- ✓ Nutbreite 1,1 mm



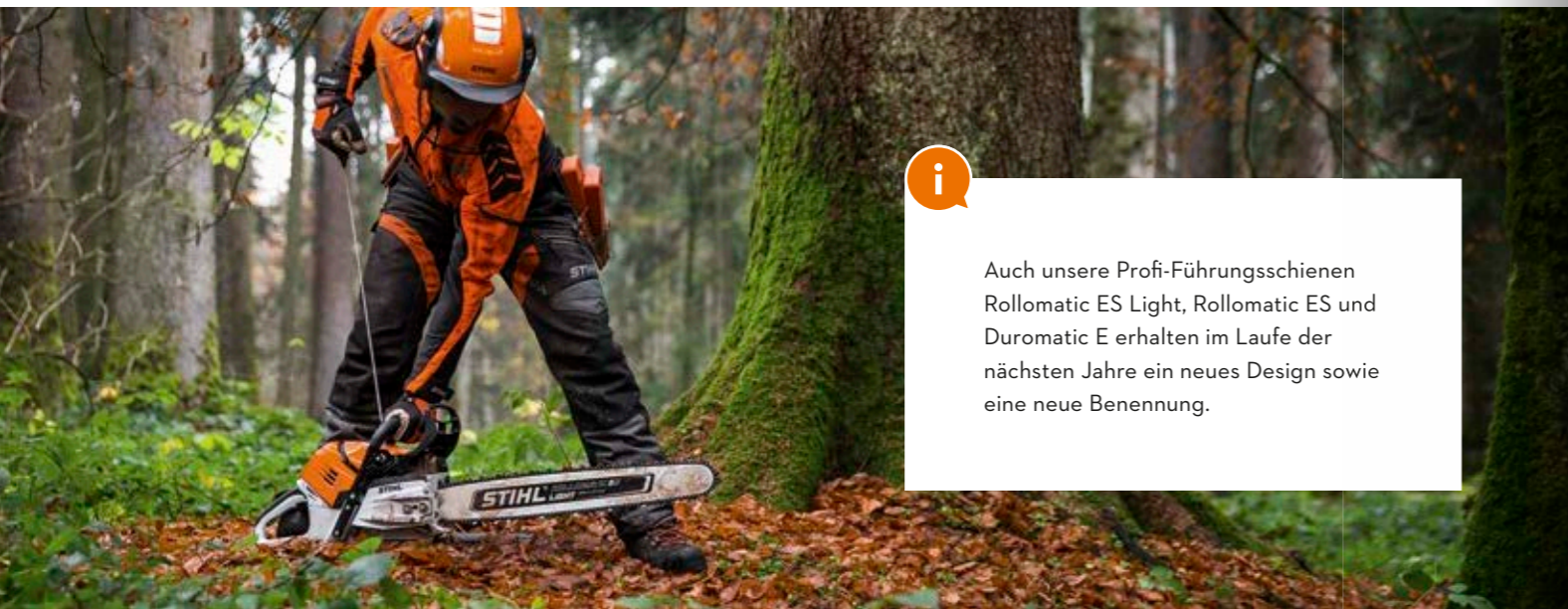
### LIGHT P04 (bisher: Rollomatic E Light)

- ✓ Für kleinere bis mittelstarke Motorsägen
- ✓ Aus glasfaserverstärktem Polyamid (P) für eine Gewichtsreduktion von bis zu 30% gegenüber herkömmlichen Schienen
- ✓ Für Sägeketten der Teilung  $\frac{3}{8}$ " P
- ✓ Nutbreite 1,3 mm



### ROLLOMATIC ES LIGHT

- ✓ Für leistungsstarke Motorsägen und professionelle Einsätze im Forst
- ✓ Aus verschleißfestem Spezialstahl mit ausgefrästen Hohlräumen für eine Gewichtsreduktion von bis zu 30% gegenüber herkömmlichen Kopfschielen
- ✓ Mit wechselbarem Schienenkopf und wartungsfreiem Umlenksternlager
- ✓ Für Sägeketten der Teilung  $\frac{3}{8}$ "
- ✓ Nutbreite 1,6 mm



Auch unsere Profi-Führungsschielen Rollomatic ES Light, Rollomatic ES und Duromatic E erhalten im Laufe der nächsten Jahre ein neues Design sowie eine neue Benennung.

## VOLL- UND KOPFSCHIENEN

Führungsschielen mit Vollstahlkörper. Der gehärtete Spezialstahl sorgt für hohe Stabilität und Belastbarkeit. Für den Einsatz mit Motorsägen mittlerer bis hoher Leistung. Der bekannte Klassiker – zuverlässig und langlebig.

### ROLLOMATIC ES

- ✓ Für professionelle Einsätze mit leistungsstarken Motorsägen
- ✓ Besonders stabile und langlebige Vollstahlschiene
- ✓ Mit auswechselbarem Schienenkopf
- ✓ Wartungsfrei
- ✓ Für Sägeketten der Teilungen  $\frac{3}{8}$ " und .404"
- ✓ Nutbreite 1,6 mm



### DUROMATIC E

- ✓ Für härteste Einsätze im Forst mit leistungsstarken Motorsägen
- ✓ Besonders stabile und langlebige Vollschiene mit schützender Hartmetall-Aufpanzerung (Stellit) an der Schienenspitze
- ✓ Für Sägeketten der Teilungen  $\frac{3}{8}$ " und .404"
- ✓ Nutbreite 1,6 mm



**NEUES SCHIENENDESIGN IM DETAIL**

Durch die Umstellung des Designs können Sie die für Ihre Motorsäge und Ihre Anwendung passende Führungsschiene jetzt noch leichter identifizieren. Die folgenden Angaben auf der Schiene helfen Ihnen dabei.

Auf dem Service-Feld finden Sie alle Angaben, die Sie zur Auswahl der passenden Sägekette benötigen.

Während der Name "Light" gewichtsoptimierte Schienen kennzeichnet, steht die Ergänzung "P" für glasfaserverstärktes Polyamid und kennzeichnet unsere speziellen Leichtbauschielen.

Die Kennziffern 01, 04 und 06 stehen für die Anzahl der Nieten am Umlenkstern.

Die Eigenschaften unserer Schienen sind durch Icons sowie eine Farbcodierung am Schienenanschluss gekennzeichnet:

rückschlagarm	Ematic	6-nietig	Stellit-Verstärkung
regulär	Leichtbau	Kopfschiene	



## SO FINDEN SIE DIE PASSENDE SCHNEIDGARNITUR

Für einen effizienten Einsatz Ihrer Motorsäge muss diese optimal mit der Führungsschiene und Sägekette zusammenpassen. Wir zeigen Ihnen, wie Sie bei der Auswahl der richtigen Schneidgarnitur vorgehen.

### AUSWAHL DER FÜHRUNGSSCHIENE

Die passende Führungsschiene wählen Sie auf Basis der gewünschten **Schielenlänge** sowie der **Nutbreite** Ihres **Motorsägen-Modells**.



#### MOTORSÄGEN-MODELL

Die Modellnummer Ihrer Motorsäge finden Sie auf dem Typenschild an der Seite Ihres Geräts oder an der Innenseite der Kettenbremse.

#### SCHIENENLÄNGE

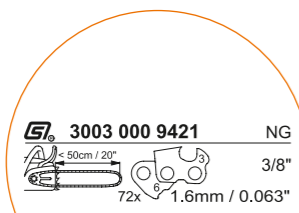
Die benötigte Schielenlänge ist abhängig von der Anwendung, die Sie durchführen möchten.

#### TREIBGLIEDDICKE / NUTBREITE

Mit den Treibgliedern wird die Sägekette in der Schiene geführt. Die Nutbreite der Führungsschiene und die Treibglieddicke der Sägekette müssen übereinstimmen.

#### BESTELLNUMMER DER FÜHRUNGSSCHIENE

Die Bestellnummern der STIHL Führungsschienen finden Sie ab Seite 128.



Auf dem Service-Feld jeder STIHL Führungsschiene finden Sie alle Angaben, die Sie zur Auswahl der passenden Sägekette benötigen.



### AUSWAHL DER SÄGEKETTE

Haben Sie die passende Führungsschiene ausgewählt, können Sie anhand der auf dem **Service-Feld der Schiene** dargestellten Werte die **11-stellige Bestellnummer** der passenden Sägekette ermitteln.

- MICRO
- SUPER
- HEXA
- DURO



#### KETTENTYP

Der Kettentyp wird durch die Form des Schneidezahns bestimmt. Der passende Kettentyp ist je nach gewünschten Eigenschaften der Sägekette zu wählen.

#### 4-STELLIGE TEIL-BESTELLNUMMER

Die 4-stellige Teil-Bestellnummer ergibt sich in Abhängigkeit vom Kettentyp, der Kettenteilung sowie Nutbreite / Treibglieddicke. Die passende Kettenteilung wird auf dem Service-Feld der Führungsschiene angegeben.

Die 4-stelligen Teil-Bestellnummern der STIHL Sägeketten finden Sie ab Seite 116 und 128.

#### + 000

#### + 00 + TREIBGLIED-ANZAHL

Die Anzahl der Treibglieder bestimmt die Länge der Sägekette. Gezählt werden ausschließlich die Treibglieder, nicht etwa die Schneidezähne. Die zur Schielenlänge passende Treibgliedanzahl wird auf dem Service-Feld der Führungsschiene angegeben.

#### 11-STELLIGE BESTELLNUMMER DER SÄGEKETTE



#### STIHL KETTEN- UND SCHIENENBERATER



Scannen Sie den QR-Code und finden Sie die zu Ihrer Motorsäge passende Sägekette oder Führungsschiene ganz bequem online. Geben Sie ein paar Informationen, z. B. das Motorsägen-Modell, die gewünschte Spezifikation sowie Anwendung ein und wir empfehlen Ihnen die optimal passende Kette oder Schiene. Diese können Sie anschließend natürlich auch direkt online kaufen.



# ÜBERSICHT SCHNEIDGARNITUREN

MOTORSÄGEN UND GEHÖLZSCHNEIDER	SÄGEKETTEN										FÜHRUNGSSCHIEBEN								
	Schienenlänge <sup>①</sup> (cm)	Teilung (Zoll)	Treibglieddicke/ Nutbreite (mm)	Anzahl Treibglieder	Micro Teil-Bestellnummer	Micro 3 Teil-Bestellnummer	Super Teil-Bestellnummer	Super 3 Teil-Bestellnummer	Unverbindliche Preisempfehlungen des Herstellers in Euro	Duro 3 Teil-Bestellnummer	Unverbindliche Preisempfehlungen des Herstellers in Euro	Light P01 (bisher: Rollomatic E Mini Light), Light P04 (bisher: Rollomatic E Light) Bestellnummer	Unverbindliche Preisempfehlungen des Herstellers in Euro	Light Bestellnummer	Light O1 (bisher: Rollomatic E Mini) Bestellnummer	Unverbindliche Preisempfehlungen des Herstellers in Euro	Light O4 (bisher: Rollomatic E) Bestellnummer	Unverbindliche Preisempfehlungen des Herstellers in Euro	Anzahl Zähne Umlenkstern
<b>GTA 26</b>	10	¼" P	1,1	28	-	3670	-	-	<b>14,60</b>	-	-	-	-	3007 003 0101	-	-	<b>19,40</b>	-	
<b>MS 151, MS 151 T, MS 194 T, MSA 120, MSA 140, MSA 60, MSA 70, MSA 160, MSA 160 T, MSA 200</b>	25	¼" P	1,1	56	-	3670	-	-	<b>25,50</b>	-	-	-	-	3005 008 3403	<b>49,90</b>	-	-	8	
	30	¼" P	1,1	64	-	3670	-	-	<b>28,90</b>	-	-	-	-	3005 008 3405	<b>55,60</b>	-	-	8	
<b>MS 151 T, MS 194 T, MS 151, MSA 160, MSA 200</b>	35	¼" P	1,1	72	-	3670	-	-	<b>32,80</b>	-	-	-	-	3005 008 3409	<b>65,90</b>	-	-	8	
<b>MSA 161 T</b>	25	¼" P	1,1	57	-	3670	-	-	<b>26,00</b>	-	-	-	-	3005 008 3403	<b>49,90</b>	-	-	8	
	30	¼" P	1,1	65	-	3670	-	-	<b>29,60</b>	-	-	-	-	3005 008 3405	<b>55,60</b>	-	-	8	
<b>MS 162, MS 171, MS 172, MS 180<sup>②</sup>, MS 181, MS 194, MSE 141, MSE 170</b>	30	⅜" P	1,1	44	-	3610	-	-	<b>19,00</b>	-	-	3005 000 7605 <sup>③</sup>	<b>65,90</b>	-	3005 000 3905	<b>55,60</b>	-	-	7
	35	⅜" P	1,1	50	-	3610	-	-	<b>21,30</b>	-	-	3005 000 7609 <sup>③</sup>	<b>76,20</b>	-	3005 003 3909	<b>65,90</b>	-	-	7
	40	⅜" P	1,1	55	-	3610	-	-	<b>23,20</b>	-	-	-	-	3005 008 3913	<b>71,10</b>	-	-	7	
<b>MS 180, MS 182, MS 201, MS 211, MS 212, MS 231<sup>②</sup>, MS 241, MSE 170<sup>②</sup>, MSE 190<sup>②</sup>, MSE 200<sup>②</sup>, MSE 210<sup>②</sup>, MSE 230<sup>②</sup>, MSA 220 C-B</b>	30	⅜" P	1,1	44	-	-	-	<b>3699</b>	<b>21,80</b>	-	-	-	-	-	-	3005 000 4405	<b>76,30</b>	9	
	30	⅜" P	1,3	44	-	3636	3617	3616	<b>21,80</b>	3612	<b>55,60</b>	3005 000 7405	<b>81,40</b>	-	-	3005 000 4805	<b>65,90</b>	9	
	35	⅜" P	1,1	50	-	-	-	<b>3699</b>	<b>24,70</b>	-	-	-	-	-	-	3005 000 4409	<b>81,40</b>	9	
	35	⅜" P	1,3	50	-	3636	3617	3616	<b>24,70</b>	3612	<b>60,80</b>	3005 000 7409	<b>86,50</b>	-	-	3005 000 4809	<b>76,20</b>	9	
	40	⅜" P	1,1	55	-	-	-	<b>3699</b>	<b>27,00</b>	-	-	-	-	-	-	3005 000 4413	<b>86,50</b>	9	
<b>MSE 250</b>	40	⅜" P	1,3	55	-	3636	3617	3616	<b>27,00</b>	3612	<b>71,10</b>	3005 000 7413	<b>96,80</b>	-	-	3005 000 4813	<b>81,40</b>	9	
	37	⅜"	1,6	56	-	-	-	3626	<b>30,20</b>	3683	<b>96,80</b>	-	-	-	-	3003 008 6111	<b>81,40</b>	10	
	40	⅜"	1,6	60	-	-	-	3626	<b>32,20</b>	3683	<b>107,10</b>	-	-	-	-	3003 000 7713	<b>86,50</b>	9	
	40	⅜"	1,6	60	-	-	-	3626	<b>32,20</b>	3683	<b>107,10</b>	-	-	-	-	3003 008 6113	<b>86,50</b>	10	
<b>MS 201 T, MSA 220 T</b>	45	⅜"	1,6	66	-	-	-	3626	<b>35,30</b>	3683	<b>117,40</b>	-	-	-	-	3003 008 7717	<b>96,80</b>	10	
	30	⅜" P	1,3	44	-	3636	-	3616	<b>21,80</b>	3612	<b>55,60</b>	3005 000 7405	<b>81,40</b>	-	-	3005 000 4805	<b>65,90</b>	9	
	35	⅜" P	1,3	50	-	3636	-	3616	<b>24,70</b>	3612	<b>60,80</b>	3005 000 7409	<b>86,50</b>	-	-	3005 000 4809	<b>76,20</b>	9	
	40	⅜" P	1,3	55	-	3636	-	3616	<b>27,00</b>	3612	<b>71,10</b>	3005 000 7413	<b>96,80</b>	-	-	3005 000 4813	<b>81,40</b>	9	

① Die tatsächliche Schnittlänge ist kürzer als die angegebene Schienenlänge  
② Ab Baujahr 2014

③ Bei MS 231 und MS 251 (35 und 40 cm Schienenlänge) und bei MSE 170, MSE 190, MSE 210 und MSE 230 (30, 35 und 40 cm Schienenlänge) in Verbindung mit Kettenschnellspannung und siebenzahnigem Kettenrad muss jeweils ein Treibglied mehr verwendet werden



## DAS NEUE POWER-DUO: ⅜" PS3 PRO UND LIGHT O4

Die neue Schneidgarnitur aus Sägekette ⅜" PS3 Pro und Führungsschiene Light O4 mit 1,1 mm Nutbreite ist ideal geeignet für Motorsägen der Leistungsklasse 1,6 - 2,0 kW. Durch ihre schmale Form erreicht sie eine bis zu 20 % höhere Schnittleistung gegenüber der bekannten ⅜" PS Sägekette mit 1,3 mm Treibglieddicke. Bei Akku-Motorsägen kann zudem die Anzahl möglicher Schnitte pro Akku-Ladung um bis zu 10 % gesteigert werden. Die Schneidgarnitur zeichnet sich durch eine geringe Druckempfindlichkeit aus und gleitet mit ihrer hohen Schnittleistung beinahe mühelos durchs Holz. Das Ergebnis: exakte Schnitte und ein sauberes Schnittbild in kürzester Zeit.

Light P01 (bisher: Rollomatic E Mini Light), Light P04 (bisher: Rollomatic E Light) Bestellnummer	Unverbindliche Preisempfehlungen des Herstellers in Euro	Light Bestellnummer	Light O1 (bisher: Rollomatic E Mini) Bestellnummer	Unverbindliche Preisempfehlungen des Herstellers in Euro	Light O4 (bisher: Rollomatic E) Bestellnummer	Unverbindliche Preisempfehlungen des Herstellers in Euro	Anzahl Zähne Umlenkstern
-	-	3007 003 0101	-	-	-	<b>19,40</b>	-
-	-	-	3005 008 3403	<b>49,90</b>	-	-	8
-	-	-	3005 008 3405	<b>55,60</b>	-	-	8
-	-	-	3005 008 3409	<b>65,90</b>	-	-	8
-	-	-	3005 008 3403	<b>49,90</b>	-	-	8
-	-	-	3005 008 3405	<b>55,60</b>	-	-	8
3005 000 7605 <sup>③</sup>	<b>65,90</b>	-	3005 000 3905	<b>55,60</b>	-	-	7
3005 000 7609 <sup>③</sup>	<b>76,20</b>	-	3005 003 3909	<b>65,90</b>	-	-	7
-	-	-	3005 008 3913	<b>71,10</b>	-	-	7
-	-	-	-	-	3005 000 4405	<b>76,30</b>	9
3005 000 7405	<b>81,40</b>	-	-	-	3005 000 4805	<b>65,90</b>	9
-	-	-	-	-	3005 000 4409	<b>81,40</b>	9
3005 000 7409	<b>86,50</b>	-	-	-	3005 000 4809	<b>76,20</b>	9
-	-	-	-	-	3005 000 4413	<b>86,50</b>	9
3005 000 7413	<b>96,80</b>	-	-	-	3005 000 4813	<b>81,40</b>	9
-	-	-	-	-	3003 008 6111	<b>81,40</b>	10
-	-	-	-	-	3003 000 7713	<b>86,50</b>	9
-	-	-	-	-	3003 008 6113	<b>86,50</b>	10
-	-	-	-	-	3003 008 7717	<b>96,80</b>	10
3005 000 7405	<b>81,40</b>	-	-	-	3005 000 4805	<b>65,90</b>	9
3005 000 7409	<b>86,50</b>	-	-	-	3005 000 4809	<b>76,20</b>	9
3005 000 7413	<b>96,80</b>	-	-	-	3005 000 4813	<b>81,40</b>	9

③ Gilt für siebenzahniges Kettenrad; bei achtzahnigem Kettenrad ein Treibglied mehr  
③ Führungsschiene Rollomatic E Light

Hinweis: Schneidgarnituren für Spezialanwendungen finden Sie auf Seite 127





MOTORSÄGEN	SÄGEKETTEN												FÜHRUNGSSCHIENEN																
	Schienenlänge <sup>①</sup> (cm)	Teilung (Zoll)	Treibglieddicke/ Nutbreite (mm)	Anzahl Treibglieder	Micro Teil-Bestellnummer	Micro 3 Teil-Bestellnummer	Super Teil-Bestellnummer	Super 3 Teil-Bestellnummer	Unverbindliche Preiseempfehlungen des Herstellers in Euro	Hexa Teil-Bestellnummer	Hexa 3 Teil-Bestellnummer	Unverbindliche Preiseempfehlungen des Herstellers in Euro	Duro 3 Teil-Bestellnummer	Unverbindliche Preiseempfehlungen des Herstellers in Euro	Light P01 (bisher: Rollomatic E Mini Light), Light P04 (bisher: Rollomatic E Light) Bestellnummer	Rollomatic ES Light Bestellnummer	Unverbindliche Preiseempfehlungen des Herstellers in Euro	Light O1 (bisher: Rollomatic E Mini) Bestellnummer	Light O4 (bisher: Rollomatic E) Bestellnummer	Light O6 (bisher: Rollomatic E) Bestellnummer	Unverbindliche Preiseempfehlungen des Herstellers in Euro	Rollomatic ES Bestellnummer	Unverbindliche Preiseempfehlungen des Herstellers in Euro	Anzahl Zähne Umlenkstern	Duromatic E Bestellnummer	Unverbindliche Preiseempfehlungen des Herstellers in Euro			
<b>MS 251<sup>②</sup></b>	35	.325	1,6	56	-	3689	3639	-	<b>28,90</b>	-	-	-	3667	<b>65,90</b>	-	-	-	-	3005 000 4709	-	<b>76,20</b>	-	-	11	-	-			
	35	.325	1,3	56	3693	3695	3690	3694	<b>29,00</b>	-	-	-	3696	<b>65,90</b>	-	-	-	-	3005 000 7009	-	<b>76,20</b>	-	-	11	-	-			
	40	.325	1,6	62	-	3689	3639	-	<b>32,50</b>	-	-	-	3667	<b>71,10</b>	-	-	-	-	3005 000 4713	-	<b>86,50</b>	-	-	11	-	-			
	40	.325	1,3	62	3693	3695	3690	3694	<b>32,20</b>	-	-	-	3696	<b>71,10</b>	-	-	-	-	3005 000 7013	-	<b>86,50</b>	-	-	11	-	-			
<b>MS 261, MS 271, MSA 300</b>	32	.325	1,6	56	3686	3689	3639	-	<b>28,90</b>	-	-	-	3667	<b>65,90</b>	-	-	-	-	3003 000 5306	-	<b>71,10</b>	-	-	11	-	-			
	35	.325	1,3	60	3693	3695	3690	3694	<b>31,30</b>	-	-	-	3696	<b>72,10</b>	-	-	-	-	3003 000 3309	-	<b>81,40</b>	-	-	10	-	-			
	37	.325	1,6	62	3686	3689	3639	-	<b>32,50</b>	-	-	-	3667	<b>71,10</b>	-	-	-	-	3003 008 6811	-	<b>81,40</b>	-	-	11	-	-			
	40	.325	1,3	67	3693	3695	3690	3694	<b>34,90</b>	-	-	-	3696	<b>76,20</b>	-	-	-	-	3003 000 3313	-	<b>86,50</b>	-	-	10	-	-			
	40	.325	1,6	67	3686	3689	3639	-	<b>35,00</b>	-	-	-	3667	<b>76,20</b>	-	-	-	-	3003 008 6813	-	<b>86,50</b>	-	-	11	3003 000 9213	<b>86,50</b>			
<b>MS 291, MS 311, MS 362, MS 391</b>	35	3/8	1,6	54	3652	3664	3621	3626	<b>28,80</b>	3132	3134	<b>32,40</b>	3683	<b>96,80</b>	-	-	-	-	3003 000 7709	-	<b>81,40</b>	-	-	9	-	-			
	37	3/8	1,6	56	3652	3664	3621	3626	<b>30,20</b>	3132	3134	<b>34,00</b>	3683	<b>96,80</b>	-	-	-	-	3003 008 6111	-	<b>81,40</b>	-	-	10	-	-			
	40	3/8	1,6	60	3652	3664	3621	3626	<b>32,20</b>	3132	3134	<b>36,30</b>	3683	<b>107,10</b>	-	-	-	-	3003 000 7713	-	<b>86,50</b>	-	-	9	-	-			
	40	3/8	1,6	60	3652	3664	3621	3626	<b>32,20</b>	3132	3134	<b>36,30</b>	3683	<b>107,10</b>	-	-	-	-	3003 008 6113	-	<b>86,50</b>	-	-	10	-	-			
	45	3/8	1,6	66	3652	3664	3621	3626	<b>35,30</b>	3132	3134	<b>39,80</b>	3683	<b>117,40</b>	-	-	-	-	3003 008 7717	-	<b>96,80</b>	-	-	10	-	-			
<b>MS 400, MS 462, MS 500i, MS 661</b>	40	3/8	1,6	60	3652	3664	3621	3626	<b>32,20</b>	3132	3134	<b>36,30</b>	3683	<b>107,10</b>	-	-	-	-	3003 000 5213	-	<b>86,50</b>	-	-	11	3003 000 9213	<b>86,50</b>			
	45	3/8	1,6	66	3652	3664	3621	3626	<b>35,30</b>	3132	3134	<b>39,80</b>	3683	<b>117,40</b>	-	-	-	-	3003 000 5217	-	<b>96,80</b>	-	-	11	3003 000 9217	<b>96,80</b>			
	50	3/8	1,6	72	3652	-	3621	3626	<b>38,50</b>	3132	3134	<b>43,40</b>	3683	<b>122,60</b>	-	3003 000 2021	<b>132,90</b>	-	-	3003 000 5221	-	<b>107,10</b>	-	-	11	3003 000 9221	<b>102,00</b>		
	63	3/8	1,6	84	3652	-	3621	3626	<b>45,20</b>	3132	3134	<b>50,70</b>	3683	<b>148,30</b>	-	3003 000 2031	<b>179,20</b>	-	-	3003 000 5231	-	<b>127,70</b>	-	-	11	3003 001 5631	<b>122,60</b>		
<b>MS 500i, MS 661</b>	71	3/8	1,6	91	-	-	3621	3626	<b>48,60</b>	3132	3134	<b>55,60</b>	3683	<b>158,60</b>	-	3003 000 2038	<b>184,40</b>	-	-	-	3003 000 6038	<b>153,50</b>	11	-	-	-			
	80	3/8	1,6	105	-	-	3621	3626	<b>55,60</b>	3132	3134	<b>65,90</b>	3683	<b>184,40</b>	-	3003 000 2046	<b>199,80</b>	-	-	-	3003 000 6046	<b>174,10</b>	11	-	-	-			
<b>MS 661</b>	90	3/8	1,6	114	-	-	3621	3626	<b>60,80</b>	3132	3134	<b>71,10</b>	3683	<b>199,80</b>	-	3003 000 2053	<b>220,40</b>	-	-	-	3003 000 6053	<b>184,40</b>	11	-	-	-			
<b>MS 881<sup>②</sup></b>	53	.404	1,6	68	3668	-	3946	-	<b>42,00</b>	-	-	-	-	-	-	-	-	-	-	-	-	-	-	3002 001 9223	<b>107,10</b>				
	63	.404	1,6	80	3668	-	3946	-	<b>49,20</b>	-	-	-	-	-	-	-	-	-	-	-	-	-	-	3002 000 9731	<b>148,30</b>	-	3002 000 9231	<b>122,60</b>	
	75	.404	1,6	91	3668	-	3946	-	<b>55,60</b>	-	-	-	-	-	-	-	-	-	-	-	-	-	-	3002 000 9741	<b>163,80</b>	-	3002 000 8041	<b>153,50</b>	
	90	.404	1,6	104	3668	-	3946	-	<b>65,90</b>	-	-	-	-	-	-	-	-	-	-	-	-	-	-	-	3002 002 8052	<b>168,90</b>			
	90	.404	1,6	108	3668	-	3946	-	<b>67,50</b>	-	-	-	-	-	-	-	-	-	-	-	-	-	-	-	3002 000 9753	<b>184,40</b>	-	-	-
<b>HOCH-ENTASTER</b>	<b>SÄGEKETTEN</b>												<b>FÜHRUNGSSCHIENEN</b>																
<b>HT 56, HT 135, HTA 50, HTA 66, HTA 86, HTA 135</b>	25	1/4" P	1,1	56	-	3670	-	-	<b>25,50</b>	-	-	-	-	-	-	-	-	-	3005 008 3403	-	-	-	-	8	-	-			
	30	1/4" P	1,1	64	-	3670	-	-	<b>28,90</b>	-	-	-	-	-	-	-	-	-	3005 008 3405	-	-	-	-	8	-	-			
<b>HT 56</b>	30	3/8" P	1,1	44	-	3610	-	-	<b>19,00</b>	-	-	-	-	-	3005 000 7605	-	<b>65,90</b>	3005 000 3905	-	-	-	-	-	7	-	-			

① Die tatsächliche Schnittlänge ist kürzer als die angegebene Schienenlänge  
 ② Bei MS 231 und MS 251 (35 und 40 cm Schienenlänge) und bei MSE 170, MSE 190, MSE 210 und MSE 230 (30, 35 und 40 cm Schienenlänge) in Verbindung mit Kettenschnellschaltung und siebenzahnigem Kettenrad muss jeweils ein Treibglied mehr verwendet werden

③ Gilt für siebenzahniges Kettenrad; bei achtzahnigem Kettenrad ein Treibglied mehr

Hinweis: Schneidgarnturen für Spezialanwendungen finden Sie auf Seite 120





# ZUBEHÖR

## SCHÄRFSETS

Bestehend aus Feilenhalter mit Rundfeile, Flachfeile und Feillehre in robuster Tasche.



1/4" P Bestellnummer 5605 007 1000	3/8" Bestellnummer 5605 007 1029
1/4" u. 3/8" P Bestellnummer 5605 007 1027	.404" Bestellnummer 5605 007 1030
.325" Bestellnummer 5605 007 1028	<b>JE 23,80 €</b>

## FEILENHALTER MIT RUNDFEILE

1/4" P Bestellnummer 5605 750 4300	Ø 3,2 mm	<b>11,40 €</b>
1/4" u. 3/8" P Bestellnummer 5605 750 4327	Ø 4,0 mm	<b>15,50 €</b>
.325" Bestellnummer 5605 750 4328	Ø 4,8 mm	<b>15,50 €</b>
3/8" Bestellnummer 5605 750 4329	Ø 5,2 mm	<b>15,50 €</b>
.404" Bestellnummer 5605 750 4330	Ø 5,5 mm	<b>15,50 €</b>



## FEILENHALTER 2-IN-1

Praktisches Hilfsmittel zum schnellen Schärfen von Zahn und Tiefenbegrenzer in einem Arbeitsgang. Ideal für gelegentliche Anwendungen. Für 1/4"-P-, 3/8"-P-, .325"-, 3/8"- und .404"-Sägeketten, integrierter Feilen-Toleranzausgleich (nur bei STIHL).



1/4" P Bestellnummer 5605 750 4306	Ø 3,2 mm	3/8" (nicht verwendbar mit 3/8" Hexa) Bestellnummer 5605 750 4305	Ø 5,2 mm
1/4" u. 3/8" P Bestellnummer 5605 750 4303	Ø 4,0 mm	.404" Bestellnummer 0000 750 4300	Ø 5,5 mm
.325" Bestellnummer 5605 750 4304	Ø 4,8 mm	<b>JE 44,30 €</b>	

## ZUBEHÖR: ERSATZRUNDFEILE FÜR 1/4"-P-SÄGEKETTE

Nur für Feilenhalter 2-in-1, zum Schärfen der 1/4"-P-Sägekette, nicht zum Feilen von Hand verwendbar, Ø 3,2 x 200 mm.

Bestellnummer 0000 893 6401 **3,00 €**

## ZUBEHÖR: ERSATZFLACHFEILE FÜR TIEFENBEGRENZER

Für Feilenhalter 2-in-1, für die Tiefenbegrenzerbearbeitung.

Bestellnummer 0814 252 3001 **12,80 €**

## SÄGEKETTEN-RUNDFEILEN

Für STIHL Schärfsets und Feilenhalter (ohne Feilengriff).

1/4" P Bestellnummer 5605 771 3206	Ø 3,2 x 150 mm	<b>2,00 €</b>	
1/4" u. 3/8" P Bestellnummer 5605 772 4006	Ø 4,0 x 200 mm	.404" Bestellnummer 5605 772 5506	Ø 5,5 x 200 mm
.325" Bestellnummer 5605 772 4806	Ø 4,8 x 200 mm	3/8" Bestellnummer 5605 772 3506	Ø 3,5 x 200 mm
3/8" Bestellnummer 5605 772 5206	Ø 5,2 x 200 mm	3/8" Bestellnummer 5605 772 4506	Ø 4,5 x 200 mm
		<b>JE 2,70 €</b>	

## DREIKANTSCHÄRFFEILE


Für FG 2 und FG 3 zum Bearbeiten der Tiefenbegrenzer und für Spitzzahn-Kreissägeblätter.

Bestellnummer 0811 421 8971 **7,70 €**

## FLACHFEILE

Zum präzisen Nacharbeiten der Tiefenbegrenzer. 150 mm.

Bestellnummer 0814 252 3356 **5,30 €**



## ZUBEHÖR FÜR HEXA - ZUM EINFACHEN NACHSCHÄRFEN DER PROFI-SÄGEKETTE

### SCHÄRFSET®

Bestehend aus Feilenhalter mit Rundfeile, Flachfeile und Feillehre in robuster Tasche.



3/8" Hexa  
Bestellnummer 5607 007 1000 **23,80 €**

### SECHSKANTFEILE FÜR HEXA

Für Hexa Sägekette (ohne Feilengriff).

3/8" Hexa  
Bestellnummer 5607 772 5201 **10,90 €**

### FEILLEHRE FL4

Zum manuellen Bearbeiten des Tiefenbegrenzers aus gehärtetem Stahl mit Spezialbeschichtung. Zwei Einstellungen für Hartholz und Weichholz. Mit dem Haken kann sowohl die Nut als auch die Ölbohrung der Schiene gereinigt werden.



3/8" Hexa  
Bestellnummer 0000 893 4009 **4,70 €**

Zur Kontrolle von Brust- und Schärfwinkel, Zahnlänge und Tiefenbegrenzerabstand sowie zum Reinigen von Nut und Ölbohrung der Führungsschiene.



3/8" Hexa  
Bestellnummer 1110 893 4000 **5,00 €**

Eine Videoanleitung zum Schärfen der Hexa Sägekette finden Sie hier:



### PROFI-TIPP

Beim STIHL exklusiven Hexa Schneidsystem ist die Sechskantfeile optimal an die Zahnform der Sägekette angepasst. Dadurch wird bei jedem Nachschärfen der ideale Schärfwinkel erzielt, das Nachschärfen geht extrem einfach und schnell von der Hand und das Ergebnis ist eine nahezu perfekt geschärfte Hexa Sägekette. Sie bleibt deutlich länger scharf als andere Sägeketten, z. B. 3/8" RS, muss weniger oft nachgeschärft werden und überzeugt dadurch mit einer besonders langen Lebensdauer.

➔ Das STIHL Universal-Schärfgerät und die passende Schleifscheibe für 3/8" Hexa finden Sie auf Seite 135.





### FEILENHALTERFÜHRUNGEN FF 1

STIHL exklusive Feilenhalterführung. Für präzise und einfache Handhabung der Feile und fachgerechte Kettenschärfung. Ideale Ergänzung zu STIHL Schärfssets, geringer Kraftaufwand, Feile im Lieferumfang nicht enthalten.

1/4" P	Ø 3,2 mm	.325"	Ø 4,8 mm
Bestellnummer	5614 000 7504	Bestellnummer	5614 000 7501
1/4", 3/8" P <sup>Ⓢ</sup>	Ø 4,0 mm	3/8"	Ø 5,2 mm
Bestellnummer	5614 000 7503	Bestellnummer	5614 000 7500
3/8" P <sup>Ⓢ</sup>	Ø 4,0 mm	.404"	Ø 5,5 mm
Bestellnummer	5614 000 7502	Bestellnummer	5614 000 7505

JE 13,90 €

### FEILGERÄT FG 2<sup>ⓈⓈ</sup>

Präzisions-Handfeilgerät aus Metall. Zur Tischbefestigung, ohne Feilengriffe und Feile.



Bestellnummer 5604 000 7501

169,00 €

### ZUBEHÖR: SCHRAUBZWINGE

Zur Tischbefestigung zwei Stück erforderlich.



Bestellnummer 5604 890 5800

11,50 €

### FEILGERÄT FG 3<sup>Ⓢ</sup>

Präzisions-Handfeilgerät aus Metall. Zum Befestigen auf der Führungsschiene, ohne Feilengriffe und Feile.



Bestellnummer 5610 000 7500

118,00 €

### ROLLENFEILGERÄTE FG 4

STIHL exklusives Rollenfeilgerät. Ideal für die wöchentliche Präzisionsschärfung. Kompakt, geringer Kraftaufwand, mit Feilplättchen für die richtige Anpassung des Tiefenbegrenzerabstands, Feile im Lieferumfang nicht enthalten.



1/4", 3/8" P <sup>Ⓢ</sup>	Ø 4,0 mm	.325"	Ø 4,8 mm
Bestellnummer	5612 000 7503	Bestellnummer	5612 000 7501
3/8" P <sup>Ⓢ</sup>	Ø 4,0 mm	3/8"	Ø 5,2 mm
Bestellnummer	5612 000 7502	Bestellnummer	5612 000 7500

JE 36,50 €

### FEILLEHREN

Zum manuellen Bearbeiten des Tiefenbegrenzers aus gehärtetem Stahl mit Spezialbeschichtung. Zwei Einstellungen für Hartholz und Weichholz. Mit dem Haken kann sowohl die Nut als auch die Ölbohrung der Schiene gereinigt werden.



FL1	1/4" P	FL4	3/8"
Bestellnummer	0000 893 4006	Bestellnummer	0000 893 4009
FL2	3/8" P <sup>Ⓢ</sup>	FL5	.404"
Bestellnummer	0000 893 4007	Bestellnummer	0000 893 4010
FL3	.325"		
Bestellnummer	0000 893 4008		

JE 4,70 €

Zur Kontrolle von Brust- und Schärfwinkel, Zahnlänge und Tiefenbegrenzerabstand sowie zum Reinigen von Nut und Ölbohrung der Führungsschiene.



1/4" P	1/4", 3/8" P, .325" u. 3/8"
Bestellnummer	0000 893 4005
.404"	Bestellnummer
Bestellnummer	1106 893 4000

JE 5,00 €

### FEILENGRIFFE

Kunststoffgriff. Geeignet für Rund- und Hexafeilen von 3,2 bis 5,5 mm und alle Flachfeilen.



Bestellnummer 0000 881 4504

1,60 €



Holzgriff für alle Dreikant-, Flach-, Rund- und Hexafeilen.



**NEU** Für 3,2 mm Feilen  
Bestellnummer 0811 490 7862 1,90 €

Für Feilen von 4,0 bis 5,5 mm  
Bestellnummer 0811 490 7860 1,90 €

Kunststoffgriff mit Schärfwinkeln.  
Für Rundfeilen von 3,2 bis 5,5 mm.



Bestellnummer 0000 881 4500

4,20 €

**FH 3**  
Softgriff. Für Flachfeilen bis 150 mm.



Bestellnummer 0000 881 4503

4,80 €

**FH 1**  
Softgriff mit Schärfwinkeln.  
Für Rundfeilen von 3,2 bis 5,5 mm.



Bestellnummer 0000 881 4502

5,50 €

### FÜHRUNGSSCHIENENRICHTER

Werkzeug zum Entgraten der Führungsschiene. Ergonomisch gestaltete Kunststoffhalterung mit Flachfeile (100 × 22 mm) aus gehärtetem Werkzeugstahl.



Bestellnummer 5605 773 4400

34,10 €

### ZUBEHÖR: FLACHFEILE



Bestellnummer 5605 773 4200

15,30 €

### PRÜFLEHREN

Zum Ermitteln der Teilung von Kette und Kettenrad sowie der Treibglieddicke und der Nutbreite der Führungsschiene.



Bestellnummer 0000 893 4105

6,30 €

Zur Ermittlung des Verschleißzustands von Kettenrädern. Eine regelmäßige Kontrolle sowie der proaktive Austausch reduzieren den Verschleiß der Schneidgarnitur.




Bestellnummer 0000 893 4101

1,90 €

### PFLEGESET FÜR SCHNEIDGARNITUREN

Bestehend aus Prüflehren 0000 893 4105 / 4101 und Feillehre 1110 893 4000.



Bestellnummer 0000 007 1016

10,50 €

### SCHÄRFGITTER

Hilfsmittel zum Feilen der Kette. Winkel-Linien (25°/30°) zur Ausrichtung der Feile, zwei Haftmagnete.



Bestellnummer 0000 750 9900

6,60 €

### AUFBEWAHRUNGSBOX FÜR SÄGEKETTEN

Robuste, leichte Kunststoffbox. Zwei Trennstege.



Maße 18 × 12 × 4 cm  
Bestellnummer 0000 882 5900

5,30 €

### STIHL GRUNDGERÄT USG

Universal-Schärfgerät für sämtliche STIHL Sägeketten, Kreissägeblätter für FS-Geräte und Heckenschermesser. Komplett mit Schwenksupport für sämtliche STIHL Oilomatic-Sägeketten und zwei Formschleifscheiben. Auch zum Schärfen von STIHL Duro-Sägeketten geeignet.



Bestellnummer 5203 200 0008

494,00 €

### ZUBEHÖR USG (OHNE ABB.)

Schwenksupport für Spitzzahn-Sägeketten<sup>Ⓢ</sup>  
Bestellnummer 5203 750 1405 118,00 €

Schwenksupport für Heckenschermesser<sup>Ⓢ</sup>  
Bestellnummer 5203 750 1400 219,00 €

Schwenksupport für FS-Kreissägeblätter<sup>Ⓢ</sup>  
Bestellnummer 5203 750 2800 128,00 €

Fußspanneinrichtung  
Bestellnummer 5203 007 1003 97,00 €

Diamantabziehvorrichtung  
Bestellnummer 5203 890 4400 144,00 €

Diamantschleifscheibe für 3/8" PD3, .325" RD3 und 3/8" RD3  
Bestellnummer 5203 757 0906 184,00 €

Diamantschleifscheibe für 3/8" RDR  
Bestellnummer 5203 757 0901 194,00 €

Schleifscheibe für 3/8" Hexa  
Bestellnummer 5203 750 7018 12,90 €

### FEILBÖCKE

**S 260**  
Leichte und handliche Ausführung. Einfaches Einschlagen ins Holz, leichte Fixierung der Schiene, inklusive praktischer Gürteltasche.



Bestellnummer 0000 881 0402

18,90 €

**L 700**  
Große und robuste Ausführung. Einfaches Einschlagen ins Holz.



Bestellnummer 0000 881 0403

28,10 €







## SCHNITT FÜR SCHNITT. ZUR BESTFORM.

---

Benzin-Heckenscheren **139**

Akku-Strauchschere und Akku-Heckenscheren **140**


Elektro-Heckenscheren **144**

Zubehör und Teile für Heckenscheren **146**

Heckenschneider und Zubehör **151**



## HECKENSCHEREN IM DETAIL



### TECHNIK

#### 01 EC-ELEKTRONIK

Im AP-System erkennt die elektronische Steuerung die jeweilige Last während der Anwendung und wirkt dabei aktiv auf den EC-Motor ein. Das Resultat: eine konstante Messerhubzahl, selbst bei härtestem Rückschnitt, und stets die optimale Leistung.

#### 02 STIHL ELEKTROMOTOR (EC)

Neben einer beeindruckenden Arbeitsleistung haben Profi-Heckenscheren im AP-System einen EC-Motor mit automatischer Drehrichtungsumkehr. Das ermöglicht bei Bedarf das Freifahren der Schneideinrichtung.

#### 03 STIHL CONNECTED

An einer vorbereiteten Position im Gerätegehäuse kann der STIHL Smart Connector 2 A eingesetzt und das Gerät in STIHL connected eingebunden werden.

### KOMFORT

#### 04 DREHBARER MULTIFUNKTIONSGRIFF

Lässt sich einfach in die optimale Position für Seiten- oder Kopfschnitt bringen.

#### 05 AUSGEKLÜGELTE MESSERGEOMETRIE

Eine durchdachte Messerform und speziell abgestimmte Trimm- bzw. Rückschnittgetriebe sorgen für hervorragende Schnittleistung.

#### 06 BÜGELGRIFF MIT INNENLIEGENDEM SCHALTER

Liegt komfortabel in der Hand und spart Kräfte, vor allem bei langen Arbeitsintervallen.

#### 07 AUFGESCHRAUBTER FÜHRUNGSSCHUTZ

Schützt die Spitze der Heckenscherenmesser vor Verschleiß und erleichtert das wand- und bodennahe Schneiden.

Bitte beachten Sie, dass nicht alle Produkte mit den hier aufgeführten Merkmalen ausgestattet sind. Auf dieser Seite sind nur die wichtigsten beschrieben. Weitere Erläuterungen und Hinweise finden Sie ab Seite 466 und im Internet auf [stihl.de](http://stihl.de).

## BENZIN-HECKENSCHEREN

- Leistungsstarke Geräte mit geringem Gewicht und hoher Schnittleistung
- Für Einsätze auf weitläufigen Grundstücken
- Zur Park- und Landschaftspflege
- Für den optimalen Schnitt dichter Hecken und Ziergehölze



### HS 45

27,2 cm<sup>3</sup> • 0,75 kW / 1,0 PS • ab 4,7 kg<sup>Ⓞ</sup>

Einstiegsmodell für die Gehölzpflege im Hausgarten. STIHL Antivibrationssystem, STIHL ElastoStart, Langzeit-Luftfiltersystem, einseitig geschliffene Messer, integrierter Schnitenschutz.

Schnittlänge	45 cm	
Bestellnummer	4228 011 2937	<b>359,00 €</b>

Schnittlänge	60 cm	
Bestellnummer	4228 011 2938	<b>399,00 €</b>



### HS 46

21,4 cm<sup>3</sup> • 0,65 kW / 0,9 PS • 4,0 kg<sup>Ⓞ</sup>

Leichte Heckenscherer, ideal für anspruchsvolle Einsätze im hausnahen Umfeld. STIHL Antivibrationssystem, Langzeit-Luftfiltersystem, Einhebelbedienung, werkzeugloser Tankverschluss, einseitig geschliffene Messer, integrierter Schnitenschutz.

Schnittlänge	45 cm	
Bestellnummer	4242 011 2902	<b>579,00 €</b>

Weitere Versionen:  

HS 46 C-E	4242 011 2927	<b>654,00 €</b>
-----------	---------------	-----------------



### HS 56 C-E

21,4 cm<sup>3</sup> • 0,65 kW / 0,9 PS • 4,5 kg<sup>Ⓞ</sup>

Ideal für den Einsatz im Landschafts- und Gartenbau. STIHL Antivibrationssystem, STIHL ErgoStart, Langzeit-Luftfiltersystem, Einhebelbedienung, werkzeugloser Tankverschluss, doppelseitig geschliffene Messer, aufgeschraubter Schnitt- und Führungsschutz.

Schnittlänge	60 cm	
Bestellnummer	4242 011 2947	<b>729,00 €</b>

Unverbindliche Preisempfehlungen des Herstellers in Euro

C = Komfortversion    Ⓞ Gewicht unbetankt, komplett  
 E = STIHL ErgoStart





**HS 82 R**22,7 cm³ • 0,7 kW / 1,0 PS • ab 5,3 kg<sup>①</sup>

Profi-Gerät mit niedriger Messergeschwindigkeit für einen kräftigen Schnitt. Vereinfachter Startablauf für komfortables Starten. STIHL Antivibrationssystem, Langzeit-Luftfiltersystem, doppelseitig geschliffene Messer in Rückschnittausführung, drehbarer Multifunktionsgriff, aufgeschraubter Schnitt- und Führungsschutz, Stopptaster.

Schnittlänge	<b>60 cm</b>	
Bestellnummer	<b>4237 011 2977</b>	<b>854,00 €</b>

Schnittlänge	<b>75 cm</b>	
Bestellnummer	<b>4237 011 2978</b>	<b>904,00 €</b>

**Weitere Versionen:**

<b>HS 82 RC-E</b>	60 cm	4237 011 2982	<b>889,00 €</b>
-------------------	-------	---------------	-----------------

**HS 82 T**22,7 cm³ • 0,7 kW / 1,0 PS • ab 5,1 kg<sup>①</sup>

Profi-Gerät mit hoher Messergeschwindigkeit für einen feinen Schnitt. Vereinfachter Startablauf für komfortables Starten. STIHL Antivibrationssystem, Langzeit-Luftfiltersystem, doppelseitig geschliffene Messer in Trimmschnittausführung, drehbarer Multifunktionsgriff, aufgeschraubter Schnitt- und Führungsschutz, Stopptaster.

Schnittlänge	<b>60 cm</b>	
Bestellnummer	<b>4237 011 2985</b>	<b>844,00 €</b>

Schnittlänge	<b>75 cm</b>	
Bestellnummer	<b>4237 011 2986</b>	<b>894,00 €</b>

**GEEIGNETE KRAFT- UND SCHMIERSTOFFE**FINDEN SIE **AB SEITE 378**

Die Preise in diesem Katalog entsprechen dem Stand vom 1. Januar 2023. STIHL behält sich vor, die unverbindlichen, empfohlenen Verkaufspreise zu ändern. Die aktuellen Preise finden Sie auf **stihl.de**.

Unverbindliche Preisempfehlungen des Herstellers in Euro

C = Komfortversion    R = Rückschnitt  
E = STIHL ErgoStart    T = Trimmschnitt

## AKKU-STRAUCHSCHERE UND AKKU-HECKENSCHEREN

- Für den privaten Gebrauch sowie professionelle Einsätze
- Zum Heckenschneiden in lärmsensiblen Bereichen wie Wohngebieten, Krankenhaushäusern, Friedhöfen und Schulen
- Einfache und angenehme Handhabung
- Exzellente Schnittleistung

**HSA 26**10,8 V • 0,8 kg<sup>②</sup>

Leichte und kompakte Akku-Strauchschere mit Strauchmesser zum Kürzen und Pflegen von kleineren, immergrünen Hecken und kleinblättrigen Ziergehölzen. Strauchmesser mit optimierter STIHL Messergeometrie für ein optimales Schnittergebnis. Mit Grasmesser auch zum Schneiden von Rasenkanten. Rutschfester Bediengriff für perfekte Ergonomie, schneller, werkzeugloser Messerwechsel, mit Ladezustandsanzeige, um die Restkapazität des Akkus jederzeit im Blick zu haben. Der Akku AS 2 passt ausschließlich zu den Produkten des AS-Systems und ist nicht kompatibel mit der HSA 25. Die HSA 26 ist im Set oder als Einzelgerät erhältlich.

**Im Set enthalten:**

- 1 × Lithium-Ionen-Akku AS 2, 28 Wh, 10,8 V
- 1 × Standardladegerät AL 1
- 1 × Strauchmesser, Schnittlänge 20 cm, inkl. Messerschutz
- 1 × Grasmesser, Schnittbreite 12 cm, inkl. Messerschutz
- 1 × Transporttasche Schwarz/Orange mit Ösen zur Wandmontage

HSA 26 ohne Akku, Ladegerät und Transporttasche,

inkl. Strauch- und Grasmesser	
Schnittlänge	<b>20 cm</b>
Bestellnummer	<b>HA03 011 3500</b>
	<b>99,00 €</b>

**Set HSA 26** mit AS 2 und AL 1

Schnittlänge	<b>20 cm</b>	<b>SIE SPAREN 34,00 €<sup>③</sup></b>
Bestellnummer	<b>HA03 011 3506</b>	<b>149,00 €</b>

**HSA 45**18 V • 2,3 kg<sup>②</sup>

Sehr leichte Akku-Heckenschere mit guter Schnittleistung zum Trimmen von Sträuchern und Hecken im hausnahen Bereich. Einseitig geschliffene Messer mit 24 mm Zahnabstand, integrierter Schnittschutz, aufgeschraubter Führungsschutz, integrierter Lithium-Ionen-Akku (36 Wh) mit Ladezustandsanzeige. Akku-Ladezeit 145 min / 210 min (80% / 100%).

Schnittlänge	<b>50 cm</b>	
Bestellnummer	<b>4511 011 3500</b>	<b>139,00 €</b>



Scannen Sie den QR-Code und kaufen Sie die HSA 45 jetzt ganz bequem online!

SEITE **389****CARE & CLEAN KIT HS**

Für die optimale Pflege und Reinigung der STIHL Heckenscheren und Heckenschneider. Erhältlich als Probier- oder Vorteilspaket.

## GARTEN-START. MIT STIHL.

VOM 27.03. BIS 15.04.2023

Starten Sie mit uns in die Frühjahrssaison: Was auch immer Sie im Garten vorhaben, wir haben die passenden Geräte für Sie. Schauen Sie in Ihrem STIHL Fachhandel vor Ort vorbei und profitieren Sie von kompetenter Beratung sowie attraktiven Angeboten. Wir freuen uns auf Sie!



① Gewicht unbetankt, komplett

② Gewicht ohne Akku, mit Strauchmesser

③ Gewicht inklusive Akku

④ Erläuterung der Symbole auf Seite 466

⑤ Preisvorteil beim Kauf eines Sets gegenüber dem Bezug der Einzelkomponenten





# HECKENPFLEGE LEICHT GEMACHT. MIT UNSERER NEUEN AKKU-POWER.

NUR SOLANGE DER VORRAT REICHT!



**NEU HSA 50**  
36 V • 2,9 kg<sup>①</sup>

Leichte und leise Akku-Heckenschere zum Trimmen von Büschen, Sträuchern sowie mittelgroßen Hecken. Lasergeschnittene, diamantgeschliffene und gehärtete Messer, Messergeometrie in patentierter Tropfenform<sup>②</sup> für perfekte Schnitte und eine gesunde Hecke. Bequemes und kräfteschonendes Arbeiten durch optimale Gerätebalance, ergonomisch geformten Bediengriff, Bügelgriff mit innenliegendem Schalter sowie geringes Gewicht. Aufgeschraubter Messer-Führungsschutz für verschleißarmes Arbeiten in Bodennähe oder entlang von Mauern.

HSA 50 ohne Akku und Ladegerät  
Schnittlänge **50 cm**  
Bestellnummer **4521 011 3530** **169,00 €**

Set HSA 50 mit AK 10 und AL 101  
Schnittlänge **50 cm** **SIE SPAREN 48,00 €<sup>③</sup>**  
Bestellnummer **4521 011 3540** **289,00 €**



**NEU HSA 60**  
36 V • 3,5 kg<sup>①</sup>

Akku-Heckenschere mit besonders starker Schnittleistung für anspruchsvolle Einsätze, z. B. zum Trimmen von Büschen und hohen Hecken. Lasergeschnittene, diamantgeschliffene und gehärtete Messer, Messer-Geometrie in patentierter Tropfenform<sup>②</sup> für perfekte Schnitte und eine gesunde Hecke. Kräfteschonendes und ergonomisches Arbeiten durch optimale Gerätebalance, drehbaren Multifunktionsgriff, Bügelgriff mit innenliegendem Schalter und STIHL Antivibrationssystem. Antiblockiersystem für einen einfachen Drehrichtungswechsel der Schneidmesser bei Blockaden. EC-Motor für konstante Leistung und lange Lebensdauer. Aufgeschraubter Messer-Führungsschutz für verschleißarmes Arbeiten in Bodennähe oder entlang von Mauern.

HSA 60 ohne Akku und Ladegerät  
Schnittlänge **60 cm**  
Bestellnummer **HA06 011 3500** **249,00 €**

Set HSA 60 mit AK 10 und AL 101  
Schnittlänge **60 cm** **SIE SPAREN 48,00 €<sup>③</sup>**  
Bestellnummer **HA06 011 3510** **369,00 €**



## ERGONOMISCH UND KOMFORTABEL ARBEITEN - DANK DREHBAREM MULTIFUNKTIONSGRIFF

Der drehbare Multifunktionsgriff ermöglicht ein präzises und vor allem komfortables Arbeiten beim Seiten- und Kopfschnitt. Je nach Anwendung können Sie ihn um 90° nach rechts oder links drehen. Dadurch wird bei jedem Schnitt in unterschiedlichen Richtungen immer eine ergonomisch günstige Arbeitsposition unterstützt. Neben unseren Profi-Akku-Heckenscheren HSA 130 R, HSA 130 T und HSA 100 ist mit der neuen HSA 60 erstmals auch eine Akku-Heckenschere aus dem STIHL AK-System mit dem drehbaren Multifunktionsgriff ausgestattet. Zusammen mit dem geringen Gewicht, der optimalen Gerätebalance und dem STIHL Antivibrationssystem ermöglicht er ein besonders kräfteschonendes Arbeiten. Überzeugen Sie sich selbst!



# NEU HSA 100 LEISTUNGSSTARKE UNIVERSAL-HECKENSCHERE



Akku-Heckenschere für die professionelle Anwendung in Gärtnereien, Landschaftspflege- oder Hausmeisterbetrieben. Ideal zur Pflege von Hecken aller Art, zum Trimmen und für den Rückschnitt von dünnen Zweigen bis hin zu starken, mehrjährigen Trieben.

**HOHES MAß AN ERGONOMIE**  
durch optimale Gerätebalance, drehbaren Multifunktionsgriff, Bügelgriff mit innenliegendem Schalter, STIHL Antivibrationssystem und geringes Gewicht.

**EXZELLENTER SCHNITTELEISTUNG**  
durch doppelseitig geschliffene Messer mit STIHL Messergeometrie und 34 cm Zahnabstand.

**KONSTANTE UND ZUVERLÄSSIGE LEISTUNG**  
durch langlebigen EC-Motor.

36 V • 3,7 kg<sup>①</sup>  
HSA 100 ohne Akku und Ladegerät  
Schnittlänge **60 cm**  
Bestellnummer **HA07 011 3500** **399,00 €**

Weitere Versionen:

HSA 66 ohne Akku und Ladegerät	50 cm	4851 011 3520	329,00 €
HSA 86 ohne Akku und Ladegerät	45 cm	4851 011 3529	374,00 €
HSA 86 ohne Akku und Ladegerät	62 cm	4851 011 3521	404,00 €



**HSA 130 R (bisher: HSA 94 R)**  
36 V • ab 4,1 kg<sup>①</sup>

Extrem leistungsstarke und robuste Profi-Akku-Heckenschere mit doppelseitig geschliffenen Messern in Rückschnittausführung. Niedrige Messergeschwindigkeit für kräftige Schnitte. EC-Motor für konstante Leistung und lange Lebensdauer. Drehbarer Multifunktionsgriff mit dreistufig einstellbarer Hubzahl, ergonomisch bedienbarer Bügelgriff mit innenliegendem Schalter, reibungsoptimierte Messer sowie aufgeschraubter Schnitt- und Führungsschutz. Vorbereitung für den STIHL Smart Connector 2 A im Gerätegehäuse. Akku-Betrieb mithilfe der Gürteltasche AP mit Anschlussleitung und einem Tragsystem oder einem rückentragbarem AR Akku (siehe Seite 53).

HSA 130 R ohne Akku und Ladegerät  
Schnittlänge **60 cm**  
Bestellnummer **4869 011 3560** **609,00 €**  
Schnittlänge **75 cm**  
Bestellnummer **4869 011 3561** **659,00 €**



**HSA 130 T (bisher: HSA 94 T)**  
36 V • ab 3,9 kg<sup>①</sup>

Extrem leistungsstarke und robuste Profi-Akku-Heckenschere mit doppelseitig geschliffenen Messern in Trimschnittausführung. Hohe Messergeschwindigkeit für ein besonders exaktes und sauberes Schnittbild. EC-Motor für konstante Leistung und lange Lebensdauer. Drehbarer Multifunktionsgriff mit dreistufig einstellbarer Hubzahl, ergonomisch bedienbarer Bügelgriff mit innenliegendem Schalter, reibungsoptimierte Messer sowie aufgeschraubter Schnitt- und Führungsschutz. Vorbereitung für den STIHL Smart Connector 2 A im Gerätegehäuse. Akku-Betrieb mithilfe der Gürteltasche AP mit Anschlussleitung und einem Tragsystem oder einem rückentragbarem AR Akku (siehe Seite 53).

HSA 130 T ohne Akku und Ladegerät  
Schnittlänge **60 cm**  
Bestellnummer **4869 011 3566** **609,00 €**  
Schnittlänge **75 cm**  
Bestellnummer **4869 011 3567** **659,00 €**

Unverbindliche Preisempfehlungen des Herstellers in Euro R = Rückschnitt T = Trimschnitt  
Nur solange der Vorrat reicht!

① Gewicht ohne Akku  
② Erläuterung der Symbole auf Seite 466  
③ Patent EP 2218324 B1  
④ Preisvorteil beim Kauf eines Sets gegenüber dem Bezug der Einzelkomponenten  
⑤ Weitere Informationen zu diesem Produkt finden Sie auf Seite 148





## ELEKTRO-HECKENSCHEREN

- Zum Schneiden von Hecken und Sträuchern rund um das Haus
- Einfach in der Handhabung
- Besonders leicht und leise



### HSE 52

230 V • 460 W • 3,1 kg<sup>Ⓞ</sup>

Ideal zum Trimmen und Schneiden von Zweigen und dünnen Ästen. Integrierter Schnitenschutz, aufgeschraubter Führungsschutz, mechanische Messerbremse, einseitig geschliffene Messer, verriegelbare Kabelzugentlastung, Führungsschutz an der Messerspitze.

Schnittlänge	50 cm	
Bestellnummer	4818 011 3530	<b>189,00 €</b>



### HSE 42

230 V • 420 W • 3,0 kg<sup>Ⓞ</sup>

Ideal zum Trimmen und Schneiden von Zweigen und dünnen Ästen. Integrierter Schnitenschutz, aufgeschraubter Führungsschutz, mechanische Messerbremse, einseitig geschliffene Messer, verriegelbare Kabelzugentlastung.

Schnittlänge	45 cm	
Bestellnummer	4818 011 3520	<b>144,00 €</b>



### HSE 61

230 V • 500 W • ab 3,9 kg<sup>Ⓞ</sup>

Mit 5-Positionen-Drehgriff für flexibles, bequemes Schneiden. Integrierter Schnitenschutz, aufgeschraubter Führungsschutz, Reichweitenverlängerung, einseitig geschliffene Messer, vibrationsgedämpft, Kabelzugentlastung.

Schnittlänge	50 cm	
Bestellnummer	4812 011 3526	<b>269,00 €</b>

Schnittlänge	60 cm	
Bestellnummer	4812 011 3500	<b>284,00 €</b>



Die Preise in diesem Katalog entsprechen dem Stand vom 1. Januar 2023. STIHL behält sich vor, die unverbindlichen, empfohlenen Verkaufspreise zu ändern. Die aktuellen Preise finden Sie auf [stihl.de](https://www.stihl.de).



### HSE 71

230 V • 600 W • ab 4,1 kg<sup>Ⓞ</sup>

Geeignet für stärkere Äste. Integrierter Schnitenschutz, aufgeschraubter Führungsschutz, Reichweitenverlängerung, einseitig geschliffene Messer, 5-Positionen-Drehgriff, vibrationsgedämpft, Kabelzugentlastung.

Schnittlänge	60 cm	
Bestellnummer	4812 011 3527	<b>309,00 €</b>

Schnittlänge	70 cm	
Bestellnummer	4812 011 3528	<b>324,00 €</b>



### HSE 81

230 V • 650 W • ab 4,1 kg<sup>Ⓞ</sup>

Ideal für Starkholzhecken. Aufgeschraubter Schnitt- und Führungsschutz, Reichweitenverlängerung, doppel-seitig geschliffene Messer mit großem Zahnabstand, 5-Positionen-Drehgriff, vibrationsgedämpft, Kabelzugentlastung.

Schnittlänge	50 cm	
Bestellnummer	4812 011 3529	<b>409,00 €</b>

Schnittlänge	60 cm	
Bestellnummer	4812 011 3530	<b>424,00 €</b>

Schnittlänge	70 cm	
Bestellnummer	4812 011 3531	<b>439,00 €</b>





## ZUBEHÖR UND TEILE FÜR HECKENSCHEREN

- Praktische Helfer zum leichteren Arbeiten
- Service Kits für einfache Standard-Wartungen
- Führungsschutze und Fangblech
- Umbausätze „Einstellbares Messerspiel“



### SERVICE KITS

Mit den Service Kits für STIHL Benzin-Heckenscheren können Sie einfache Wartungsarbeiten selbst durchführen. Dazu erhalten Sie pro Kit je eine Zündkerze, einen Kraftstofffilter sowie einen Vliesluftfilter. Durch proaktive, regelmäßige Standard-Wartungen können Sie nicht nur Maschinenkomponenten und Bauteile vor Schmutz oder Beschädigungen schützen, sondern gleichzeitig auch die Lebensdauer Ihrer Heckenschere erhöhen. Neben dem Kombischlüssel, den Sie bereits mit Ihrer STIHL Heckenschere erhalten haben, benötigen Sie kein zusätzliches Werkzeug für die Wartung.

<b>Service Kit 25</b> für HS 45 Bestellnummer 4140 007 4101	<b>16,00 €</b>
<b>Service Kit 34</b> für HS 82 Bestellnummer 4237 007 4100	<b>16,00 €</b>
<b>Service Kit 46</b> für HS 45 (mit STIHL 2-MIX-Motor) Bestellnummer 4140 007 4102	<b>16,00 €</b>



### FÜHRUNGSSCHUTZE

Schützt die Spitze des Messerbalkens vor Beschädigungen bei Arbeiten in Wand- und Bodennähe.

<b>Für HS 56 C-E, HS 82 T, HSA 130 T</b> Bestellnummer 4237 792 9006	<b>12,40 €</b>
<b>Für HS 82 R, HSA 130 R</b> Bestellnummer 4237 790 9802	<b>12,40 €</b>



### UMBAUSÄTZE „EINSTELLBARES MESSERSPIEL“

Zur Einstellung des Messerspiels bei Verschleiß der Messer.

<b>Satz Messerspiel, einstellbar, 60 cm</b> Für HS 82 R, HSA 130 R Bestellnummer 4237 007 1008	<b>22,80 €</b>
<b>Satz Messerspiel, einstellbar, 75 cm</b> Für HS 82 T, HSA 130 T Bestellnummer 4237 007 1001	<b>22,80 €</b>
<b>Für HS 82 R, HSA 130 R</b> Bestellnummer 4237 007 1009	<b>26,60 €</b>
<b>Für HS 82 T, HSA 130 T</b> Bestellnummer 4237 007 1002	<b>26,60 €</b>



### FANGBLECH FÜR SCHNEIDMESSER

Zum Auffangen und Abtransport des Schnittgutes. Für Schnittlänge 50 cm, beidseitig werkzeuglos montierbar.

<b>Für HSA 50, HSA 56, HSA 66, HSA 86, alle HSE-Modelle, HLA 56, HLA 66 und HLA 86</b> Bestellnummer 4859 740 3300	<b>30,90 €</b>
---	----------------



### TELESKOPSCHAFT

Ermöglicht ein ergonomisches Arbeiten mit der HSA 26 in aufrechter Haltung. Einfache und schnelle Verbindung mit der HSA 26 sowie bequemer Wechsel des Akkus AS im Handgriff. Stufenlos teleskopierbar von 95-110 cm, um 125° verstellbarer Arbeitswinkel, leichtgängige Rollen, Softgriff. Der Teleskopschaft passt ausschließlich zur HSA 26 und ist nicht kompatibel mit dem GTA 26 oder der HSA 25.

<b>Für HSA 26</b> Bestellnummer HA03 710 7100	<b>55,90 €</b>
--	----------------



### TRAGTASCHE

Leichte, strapazierfähige Tasche für den Transport und die Aufbewahrung aller STIHL KombiMotoren mit Rundumgriff und den KombiWerkzeugen FS-KM oder HL-KM. Zudem ideal geeignet für die Akku-Geräte KMA 130 R, KMA 135 R, HSA 50, HSA 56, HSA 60, HSA 66, HSA 86, HSA 100, HLA 56, BGA 57, BGA 60, BGA 86 und BGA 100 mit je einem Akku und Ladegerät.

Bestellnummer 0000 881 0507	<b>51,00 €</b>
-----------------------------	----------------





	Bestellnummer	Unverbindliche Preisempfehlung des Herstellers in Euro	Schnittlänge (cm)	Hubraum (cm³)	Leistung (kW / PS)	Nennspannung (V)	Leistungsaufnahme (W)	Gewicht (kg)	Schalldruckpegel <sup>Ⓞ</sup> (dB(A))	Schalleistungspegel <sup>Ⓞ</sup> (dB(A))	Vibrationswert links/rechts <sup>Ⓞ</sup> (m/s²)	STIHL Motor (2-MIX / 4-MIX <sup>Ⓞ</sup> ) / STIHL Akku-System	Gesamtlänge (cm)	Hubzahl (min-1)	Zahnabstand (mm)	STIHL Antivibrationssystem	STIHL ElastoStart	STIHL ErgoStart	Drehbarer Multifunktionsgriff	STIHL Smart Connector 2 A
<b>BENZIN-HECKENSCHEREN</b>																				
HS 45	4228 011 2937	359,00	45	27,2	0,75 / 1,0	-	-	4,7 <sup>Ⓞ</sup>	97	107	10,0 / 9,0	2-MIX	95	4.030	30	●	●	-	-	-
HS 45	4228 011 2938	399,00	60	27,2	0,75 / 1,0	-	-	5,0 <sup>Ⓞ</sup>	97	107	10,0 / 9,0	2-MIX	110	4.030	30	●	●	-	-	-
HS 46	4242 011 2902	579,00	45	21,4	0,65 / 0,9	-	-	4,0 <sup>Ⓞ</sup>	95	107	4,5 / 4,9	2-MIX	89	3.600	30	●	-	-	-	-
HS 46 C-E	4242 011 2927	654,00	55	21,4	0,65 / 0,9	-	-	4,3 <sup>Ⓞ</sup>	95	107	4,5 / 4,9	2-MIX	100	3.600	30	●	-	●	-	-
HS 56 C-E	4242 011 2947	729,00	60	21,4	0,65 / 0,9	-	-	4,5 <sup>Ⓞ</sup>	95	107	4,7 / 5,5	2-MIX	104	3.600	34	●	-	●	-	-
HS 82 R	4237 011 2977	854,00	60	22,7	0,7 / 1,0	-	-	5,3 <sup>Ⓞ</sup>	94	107	2,7 / 3,1	2-MIX	120	3.200	38	●	-	-	●	-
HS 82 R	4237 011 2978	904,00	75	22,7	0,7 / 1,0	-	-	5,6 <sup>Ⓞ</sup>	94	107	2,4 / 2,8	2-MIX	135	3.200	38	●	-	-	●	-
HS 82 RC-E	4237 011 2982	889,00	60	22,7	0,7 / 1,0	-	-	5,3 <sup>Ⓞ</sup>	94	107	2,5 / 2,9	2-MIX	120	3.200	38	●	-	●	●	-
HS 82 T	4237 011 2985	844,00	60	22,7	0,7 / 1,0	-	-	5,1 <sup>Ⓞ</sup>	95	107	2,7 / 2,1	2-MIX	121	5.100	30	●	-	-	●	-
HS 82 T	4237 011 2986	894,00	75	22,7	0,7 / 1,0	-	-	5,3 <sup>Ⓞ</sup>	95	107	3,6 / 2,2	2-MIX	133	5.100	30	●	-	-	●	-
<b>AKKU-HECKENSCHEREN</b>																				
HSA 26	HA03 011 3500	99,00 <sup>Ⓞ</sup>	20	-	-	10,8	-	0,8 <sup>Ⓞ</sup>	69	80	- / 1,0 <sup>Ⓞ</sup>	AS-System	50	2.200	19	-	-	-	-	-
Set HSA 26 mit AS 2 + AL 10	HA03 011 3506	149,00	20	-	-	10,8	-	1,0 <sup>Ⓞ</sup>	69	80	- / 1,0 <sup>Ⓞ</sup>	AS-System	50	2.200	19	-	-	-	-	-
HSA 45	4511 011 3500	139,00	50	-	-	18	-	2,3 <sup>Ⓞ</sup>	75	83	1,4 / 1,5	AI-Linie	91	2.500	24	-	-	-	-	-
HSA 50	NEU 4521 011 3530	169,00 <sup>Ⓞ</sup>	50	-	-	36	-	2,9 <sup>Ⓞ</sup>	81	91	2,0 / 1,6	AK-System	101	2.800	30	-	-	-	-	-
Set HSA 50 mit AK 10 + AL 101	NEU 4521 011 3540	289,00	50	-	-	36	-	3,7 <sup>Ⓞ</sup>	81	91	2,0 / 1,6	AK-System	101	2.800	30	-	-	-	-	-
HSA 56	4521 011 3500	169,00 <sup>Ⓞ</sup>	45	-	-	36	-	2,9 <sup>Ⓞ</sup>	81	91	2,7 / 1,2	AK-System	94	2.800	30	-	-	-	-	-
Set HSA 56 mit AK 10 + AL 101	4521 011 3510	289,00	45	-	-	36	-	3,7 <sup>Ⓞ</sup>	81	91	2,7 / 1,2	AK-System	94	2.800	30	-	-	-	-	-
HSA 60	NEU HA06 011 3500	249,00 <sup>Ⓞ</sup>	60	-	-	36	-	3,5 <sup>Ⓞ</sup>	77	85	1,5 / 1,0	AK-System	117	3.000	34	●	-	-	●	-
Set HSA 60 mit AK 10 + AL 101	NEU HA06 011 3510	369,00	60	-	-	36	-	4,3 <sup>Ⓞ</sup>	77	85	1,5 / 1,0	AK-System	117	3.000	34	●	-	-	●	-
HSA 66	4851 011 3520	329,00 <sup>Ⓞ</sup>	50	-	-	36	-	3,1 <sup>Ⓞ</sup>	83	94	3,7 / 2,3	AP-System	103	3.000	30	-	-	-	-	-
HSA 86	4851 011 3529	374,00 <sup>Ⓞ</sup>	45	-	-	36	-	3,0 <sup>Ⓞ</sup>	83	94	3,7 / 2,3	AP-System	98	3.000	33	-	-	-	-	-
HSA 86	4851 011 3521	404,00 <sup>Ⓞ</sup>	62	-	-	36	-	3,3 <sup>Ⓞ</sup>	83	94	3,7 / 2,3	AP-System	115	3.000	33	-	-	-	-	-
HSA 100	NEU HA07 011 3500	399,00 <sup>Ⓞ</sup>	60	-	-	36	-	3,7 <sup>Ⓞ</sup>	76	84	1,0 / 0,8	AP-System	116	3.000	34	●	-	-	●	-
HSA 130 R	4869 011 3560	609,00 <sup>Ⓞ</sup>	60	-	-	36	-	4,1 <sup>Ⓞ</sup>	83	94	3,5 / 2,7	AP-System	117	2.800 / 3.000 / 3.200 <sup>Ⓞ</sup>	38	-	-	-	●	○
HSA 130 R	4869 011 3561	659,00 <sup>Ⓞ</sup>	75	-	-	36	-	4,4 <sup>Ⓞ</sup>	84	95	3,6 / 2,8	AP-System	132	2.800 / 3.000 / 3.200 <sup>Ⓞ</sup>	38	-	-	-	●	○
HSA 130 T	4869 011 3566	609,00 <sup>Ⓞ</sup>	60	-	-	36	-	3,9 <sup>Ⓞ</sup>	84	95	3,0 / 2,8	AP-System	118	4.400 / 4.700 / 5.000 <sup>Ⓞ</sup>	30	-	-	-	●	○
HSA 130 T	4869 011 3567	659,00 <sup>Ⓞ</sup>	75	-	-	36	-	4,1 <sup>Ⓞ</sup>	85	96	2,5 / 2,9	AP-System	130	4.400 / 4.700 / 5.000 <sup>Ⓞ</sup>	30	-	-	-	●	○
<b>ELEKTRO-HECKENSCHEREN</b>																				
HSE 42	4818 011 3520	144,00	45	-	-	230	420	3,0 <sup>Ⓞ</sup>	84	95	3,1 / 1,5	-	92	3.400	21	-	-	-	-	-
HSE 52	4818 011 3530	189,00	50	-	-	230	460	3,1 <sup>Ⓞ</sup>	84	95	3,1 / 1,5	-	101	3.400	23	-	-	-	-	-
HSE 61	4812 011 3526	269,00	50	-	-	230	500	3,9 <sup>Ⓞ</sup>	85	96	5,3 / 3,3	-	113	3.200	29	-	-	-	●	-
HSE 61	4812 011 3500	284,00	60	-	-	230	500	4,1 <sup>Ⓞ</sup>	85	96	5,3 / 3,3	-	121	3.200	29	-	-	-	●	-
HSE 71	4812 011 3527	309,00	60	-	-	230	600	4,1 <sup>Ⓞ</sup>	88	99	3,8 / 2,6	-	123	2.600	36	-	-	-	●	-
HSE 71	4812 011 3528	324,00	70	-	-	230	600	4,2 <sup>Ⓞ</sup>	88	99	3,8 / 2,6	-	133	2.600	36	-	-	-	●	-
HSE 81	4812 011 3529	409,00	50	-	-	230	650	4,1 <sup>Ⓞ</sup>	88	99	3,2 / 2,1	-	113	2.600	36	-	-	-	●	-
HSE 81	4812 011 3530	424,00	60	-	-	230	650	4,2 <sup>Ⓞ</sup>	88	99	3,5 / 2,5	-	123	2.600	36	-	-	-	●	-
HSE 81	4812 011 3531	439,00	70	-	-	230	650	4,4 <sup>Ⓞ</sup>	88	99	3,5 / 2,5	-	133	2.600	36	-	-	-	●	-

● Serienmäßig  
○ Nachrüstbar (Zubehör)  
! Nur solange der Vorrat reicht!

C = Komfortversion  
E = STIHL ErgoStart  
R = Rückschnitt  
T = Trimschnitt


Ⓞ K-Wert nach RL 2006 / 42 / EG = 2,0 dB(A)  
Ⓟ K-Wert nach RL 2006 / 42 / EG = 2 m/s²  
Ⓠ Gewicht unbetankt, komplett

Ⓡ Gewicht ohne Akku, mit Strauchmesser  
Ⓢ Gewicht inklusive Akku und Strauchmesser, ohne Ladegerät

Ⓣ Gewicht inklusive Akku  
Ⓤ Gewicht ohne Akku  
ⓗ Gewicht inklusive Akku, ohne Ladegerät


Ⓣ Gewicht ohne Kabel  
ⓘ Mit Strauchmesser/mit Grasmesser  
ⓙ Stufe 1 / Stufe 2 / Stufe 3

ⓚ Preis ohne Akku und Ladegerät





## HECKENSCHNEIDER IM DETAIL



### TECHNIK

#### 01 MESSERSYSTEM

Reibungsoptimierte Leichtlauf-Universalmesser steigern die Akku-Laufzeit um mehr als 20 % im Vergleich zu herkömmlichen Messern und sorgen in Kombination mit dem Akku-Antrieb für eine sehr gute Schnittleistung im Trimm- und Rückschnitt.

#### 02 LUFTFILTER MIT METALLGEWEBE

Der von außen leicht zu reinigende Luftfilter mit Metallgewebe sorgt für eine optimale Motorkühlung, schützt den Innenraum des Motorgehäuses dauerhaft vor Schmutz und erlaubt so eine lange Lebensdauer.

#### 03 STIHL CONNECTED

An einer vorbereiteten Position im Gerätegehäuse kann der STIHL Smart Connector 2 A eingesetzt und das Gerät in STIHL connected eingebunden werden.

### KOMFORT

#### 04 MAGNESIUM-GETRIEBE

Das leichte Magnesium-Getriebe mit Messerbalken ist werkzeuglos um 145 Grad verstellbar für Kopf-, Seiten- und Bodenschnitt.

#### 05 BEDIENGRIFF MIT DREHZAHLEINSTELLUNG

Für gute Ergonomie sorgt der intuitive Bediengriff mit dreistufiger Drehzahleinstellung und LED-Anzeige.

#### 06 AKKU-AUFNAHME IM GERÄT

Die STIHL AP-Akkus können direkt im Motorgehäuse eingesetzt werden. So wird das Arbeiten noch mobiler und die Anwenderin oder der Anwender profitiert von der guten Balance des Heckenschneiders sowie maximaler Arbeitsfreiheit.

#### 07 EINSATZ BEI REGEN MÖGLICH

STIHL Akku-Geräte mit diesem Zeichen haben umfangreiche Tests, angelehnt an den IPX4-Standard, bestanden und können damit uneingeschränkt auch bei Regen eingesetzt werden.

Bitte beachten Sie, dass nicht alle Produkte mit den hier aufgeführten Merkmalen ausgestattet sind. Auf dieser Seite sind nur die wichtigsten beschrieben. Weitere Erläuterungen und Hinweise finden Sie ab Seite 466 und im Internet auf [stihl.de](http://stihl.de).

## HECKENSCHNEIDER UND ZUBEHÖR

- Benzin-, Akku- und Elektro-Modelle für professionelle Anwendungen in der Landschaftspflege genauso wie für anspruchsvolle Einsätze im privaten Bereich
- In kurzen oder langen Schaftausführungen erhältlich
- Für besonders breite, hohe oder lange Hecken bis hin zu Bodendeckern und Gestrüpp im hausnahen Bereich



### HL 91 KC-E

24,1 cm<sup>3</sup> • 0,9 kW / 1,2 PS • 5,8 kg<sup>Ⓢ</sup>

Optimiert für den professionellen Schnitt von Form- und Zierhecken. Extra kurzer Schaft und gewichtsreduziertes Getriebe aus Magnesium-Druckguss, mit STIHL ErgoStart, um 130° schwenkbarer Messerbalken, Gesamtlänge 168 cm.



Bestellnummer 4243 200 0019

914,00 €

### HL 94 C-E

24,1 cm<sup>3</sup> • 0,9 kW / 1,2 PS • 6,2 kg<sup>Ⓢ</sup>

Für professionelle Arbeiten an hohen Hecken und den Einsatz in Bodennähe. Gewichtsreduziertes Getriebe, mit STIHL ECOSPEED zur Drehzahlregulierung für lange Arbeitsintervalle in lärmsensiblen Bereichen, STIHL ErgoStart, um 145° schwenkbarer Messerbalken, Gesamtlänge 242 cm.



Bestellnummer 4243 200 0024

1.024,00 €

Weitere Versionen:

HL 94 KC-E (ohne Rundumgriff) 4243 200 0016

999,00 €



### GEEIGNETE KRAFT- UND SCHMIERSTOFFE

FINDEN SIE **AB SEITE 378**

Unverbindliche Preisempfehlungen des Herstellers in Euro

C = Komfortversion Ⓢ Gewicht unbetankt, komplett  
E = STIHL ErgoStart  
K = Kurzer Schaft





### HLA 56

36 V • 3,8 kg<sup>①</sup>



Leichter Akku-Heckenschneider zum Schneiden höherer Hecken und Sträucher im heimischen Garten. Einseitig geschliffene Messer in Tropfenform, Messerwinkel stufenweise einstellbar von -45° bis +90°, teilbarer Schaft für einfachen Transport. Transportlänge 115 cm, Gesamtlänge 210 cm.




ZUBEHÖR:  
**SCHAFT-  
VERLÄNGE-  
RUNG HLA**

**STANDFUß**



Siehe Seite 155

**TRAGGURT**



Siehe Seite 264



**INKL. WANDHALTERUNG**

HLA 56 ohne Akku und Ladegerät  
Bestellnummer **HA01 011 2910**

**259,00 €**

Set HLA 56 mit AK 20 und AL 101  
Bestellnummer **HA01 200 0050**

SIE SPAREN **58,00 €**<sup>②</sup>  
**409,00 €**

### HLA 66

36 V • 3,8 kg<sup>①</sup>



Leichter Akku-Heckenschneider für den Rückschnitt von Hecken und Sträuchern sowie bodennahen Gewächsen. Messerbalken werkzeuglos um 115° verstellbar für Kopf-, Seiten- und Bodenschnitt. Doppelseitig geschliffene Messer für ein sauberes Schnittbild. Konstanter Messerhub und Arbeitsfortschritt unter Last. Rundumgriff, stufenlose Drehzahlkontrolle und intuitiver Bediengriff. Transportlänge mit eingeklapptem Messerbalken 125 cm, Gesamtlänge 205 cm.



ZUBEHÖR:  
**STANDFUß**



Siehe Seite 155

HLA 66 ohne Akku und Ladegerät  
Bestellnummer **4859 011 2910**

**459,00 €**

### HLA 86

36 V • 4,8 kg<sup>①</sup>



Akku-Heckenschneider mit hoher Reichweite für den professionellen Einsatz. Besonders geeignet für den Rückschnitt hochgewachsener Hecken und Sträucher sowie zum Schneiden von bodennahen Gewächsen. Ergonomisches Arbeiten durch stabilen Vierkant-Teleskopschaft. Sowohl Schaftlänge als auch Messerbalken werkzeuglos verstellbar. Messerbalken um 115° schwenkbar für Kopf-, Seiten- und Bodenschnitt. Doppelseitig geschliffene Messer für ein sauberes Schnittbild, stufenlose Drehzahlkontrolle und intuitiver Bediengriff. Transportlänge mit eingeklapptem Messerbalken 180 cm, Gesamtlänge 260 - 330 cm.



ZUBEHÖR:  
**STANDFUß**



Siehe Seite 155

HLA 86 ohne Akku und Ladegerät  
Bestellnummer **4859 011 2930**

**569,00 €**

### HLA 135

36 V • 5,6 kg<sup>①</sup>



Leistungsstärkster Akku-Heckenschneider im STIHL Sortiment für den professionellen Einsatz in lärmsensiblen Bereichen. Zum Schneiden von Sträuchern und Büschen sowie bodennahen Gewächsen im gesamten Spektrum vom Trimmschnitt bis zum Rückschnitt. Messerbalken werkzeuglos um 145° verstellbar für Kopf-, Seiten- und Bodenschnitt. Doppelseitig geschliffene Messer für ein sauberes Schnittbild. Intuitiver Bediengriff mit LED-Anzeige. Vorbereitung für den STIHL Smart Connector 2 A im Gerätegehäuse. Gesamtlänge 249 cm.



ZUBEHÖR:  
**STANDFUß**



Siehe Seite 155

HLA 135 ohne Akku und Ladegerät  
Bestellnummer **HA04 200 0001**

**659,00 €**

Weitere Versionen:

HLA 135 K (ohne Rundumgriff),  
ohne Akku und Ladegerät **HA04 200 0006**

**639,00 €**

### HLE 71

230 V • 600 W • 5,9 kg<sup>②</sup>

Optimal für den Schnitt hoher und breiter Hecken im lärmsensiblen Umfeld. Um 125° schwenkbarer Messerbalken, doppelseitig geschliffene Messer, Softgriff, Transportstellung, Überlastschutz, Kabelzugentlastung, Gesamtlänge 254 cm.



Bestellnummer **4813 011 2909**

**684,00 €**

Weitere Versionen:

HLE 71 K **4813 011 2908**

**664,00 €**



Die Preise in diesem Katalog entsprechen dem Stand vom 1. Januar 2023. STIHL behält sich vor, die unverbindlichen, empfohlenen Verkaufspreise zu ändern. Die aktuellen Preise finden Sie auf [stihl.de](http://stihl.de).



SEITE **377**

**SMART CONNECTOR 2 A**

Zur Einbindung des Profi-Akku-Heckenschneiders HLA 135 in STIHL connected. Ausführliche Informationen zu STIHL connected finden Sie ab Seite 24.





### KLAMMER FÜR PROFI-TELESKOPSCHAFT



Für maximale Arbeitsergonomie in Kombination mit Schultergurt oder Rückentragsystem RTS. Leichtes Anbringen und schnelles Ausklinken des Gerätes. Bei HT 135 und HTA 135 bereits im Lieferumfang enthalten.

Für HT 135, HTA 86, HTA 135 und HLA 86  
Bestellnummer 0000 790 8600 **11,60 €**

### FÜHRUNGSSCHUTZE

Schützt die Spitze des Messerbalkens vor Beschädigungen bei Arbeiten in Wand- und Bodennähe (nicht für HLA geeignet).



Für HLE 71  
Bestellnummer 4230 007 1005 **21,80 €**

Für HL 91, HL 94  
Bestellnummer 4237 792 9006 **12,40 €**

### FANGBLECH FÜR SCHNEIDMESSER



Zum Auffangen und Abtransport des Schnittgutes. Für Schnittlänge 50 cm, beidseitig werkzeuglos montierbar.

Für HSA 50, HSA 56, HSA 66, HSA 86, alle HSE-Modelle, HLA 56, HLA 66 und HLA 86  
Bestellnummer 4859 740 3300 **30,90 €**

### SCHAFTVERLÄNGERUNG HLA



Einfache Reichweitenverlängerung um 50 cm. Aus Aluminium, Gewicht 500 g.

Für HLA 56  
Bestellnummer HA01 820 5000 **46,20 €**

Bestellnummer	Unverbindliche Preisempfehlung des Herstellers in Euro	Schnittlänge (cm)	Hubraum (cm³)	Leistung (kW / PS)	Nennspannung (V)	Leistungsaufnahme (W)	Gewicht (kg)	Schalldruckpegel <sup>Ⓞ</sup> (dB(A))	Schalleistungspegel <sup>Ⓞ</sup> (dB(A))	Vibrationswert links / rechts <sup>Ⓞ</sup> (m/s²)
<b>BENZIN-HECKENSCHNEIDER</b>										
HL 91 KC-E (130°)	4243 200 0019 914,00	60	24,1	0,9 / 1,2	-	-	5,8 <sup>Ⓞ</sup>	92	107	7,9 / 5,2
HL 94 KC-E (145°)	4243 200 0016 999,00	60	24,1	0,9 / 1,2	-	-	5,7 <sup>Ⓞ</sup>	92	108	6,4 / 6,4
HL 94 C-E (145°)	4243 200 0024 1.024,00	60	24,1	0,9 / 1,2	-	-	6,2 <sup>Ⓞ</sup>	91	107	6,5 / 5,4
<b>AKKU-HECKENSCHNEIDER</b>										
HLA 56 (135°)	HA01 011 2910 259,00 <sup>Ⓞ</sup>	45	-	-	36	-	3,8 <sup>Ⓞ</sup>	77	88	1,5 / 1,5
Set HLA 56 (135°) mit AK 20 + AL 101	HA01 200 0050 409,00	45	-	-	36	-	5,0 <sup>Ⓞ</sup>	77	88	1,5 / 1,5
HLA 66 (115°)	4859 011 2910 459,00 <sup>Ⓞ</sup>	50	-	-	36	-	3,8 <sup>Ⓞ</sup>	80	91	2,3 / 1,8
HLA 86 (115°)	4859 011 2930 569,00 <sup>Ⓞ</sup>	50	-	-	36	-	4,8 <sup>Ⓞ</sup>	80	91	2,3 / 1,6
HLA 135 K (145°)	HA04 200 0006 639,00 <sup>Ⓞ</sup>	60	-	-	36	-	5,2 <sup>Ⓞ</sup>	84	95	2,3 / 2,7
HLA 135 (145°)	HA04 200 0001 659,00 <sup>Ⓞ</sup>	60	-	-	36	-	5,6 <sup>Ⓞ</sup>	85	96	2,5 / 3,3
<b>ELEKTRO-HECKENSCHNEIDER</b>										
HLE 71 K (125°)	4813 011 2908 664,00	50	-	-	230	600	5,6 <sup>Ⓞ</sup>	85	96	6,9 / 4,3
HLE 71 (125°)	4813 011 2909 684,00	50	-	-	230	600	5,9 <sup>Ⓞ</sup>	84	95	7,6 / 3,6

• Serienmäßig  
○ Nachrüstbar (Zubehör)  
C = Komfortversion  
E = STIHL ErgoStart  
K = Kurzer Schaft  
Ⓞ K-Wert nach RL 2006 / 42 / EG = 2,0 dB(A)  
Ⓞ K-Wert nach RL 2006 / 42 / EG = 2 m/s²  
Ⓞ Mit Messer-Schneidgarnitur  
Ⓞ Gewicht unbetankt, komplett  
Ⓞ Gewicht ohne Akku  
Ⓞ Gewicht inklusive Akku, ohne Ladegerät

### STANDFÜßE

Zum Schutz von Gerät und Akku vor direktem Bodenkontakt.



Für HTA 66, HTA 86, HLA 66 und HLA 86  
Bestellnummer 4857 007 1001 **24,50 €**

Zum Schutz von Gerät und Akku vor direktem Bodenkontakt. Bei HTA 135 bereits im Lieferumfang enthalten.



Für HLA 135, HTA 135 und KMA 135 R  
Bestellnummer LA01 007 1002 **24,50 €**

Zum Schutz von Gerät und Akku vor direktem Bodenkontakt.



Für HLA 56 und HTA 50  
Bestellnummer HA01 007 1000 **24,50 €**

### RÜCKENTRAGSYSTEM RTS



Für längere Einsätze. Auf Körpergröße anpassbar, ermöglicht besonders kräftesparendes und ergonomisches Arbeiten. Für Hoch-Entaster: HT 135, HTA 66, HTA 86, HTA 135; KombiMotoren mit HT-KM oder HL-KM 145°: KM 56 RC-E, KM 94 RC-E, KM 111 R, KM 131 R, KMA 135 R; Heckenschneider: HL 94 C-E, HLA 66, HLA 86, HLA 135, HLE 71. Nicht verwendbar mit KMA 130 R, HL 94 KC-E und HLE 71 K.

Bestellnummer 0000 790 4400 **164,00 €**

### TRAGTASCHE



Leichte, strapazierfähige Tasche für den Transport und die Aufbewahrung aller STIHL KombiMotoren mit Rundumgriff und den KombiWerkzeugen FS-KM oder HL-KM. Zudem ideal geeignet für die Akku-Geräte KMA 130 R, KMA 135 R, HSA 50, HSA 56, HSA 60, HSA 66, HSA 86, HSA 100, HLA 56, BGA 57, BGA 60, BGA 86 und BGA 100 mit je einem Akku und Ladegerät.

Bestellnummer 0000 881 0507 **51,00 €**

STIHL Motor (2-MIX / 4-MIX®) / STIHL Akku-System	Gesamtlänge <sup>Ⓞ</sup> (cm)	Hubzahl (min <sup>-1</sup> )	Zahnabstand (mm)	STIHL ErgoStart	Rundumgriff	STIHL Smart Connector 2 A
2-MIX	168	3.615	34	•	•	-
2-MIX	199	3.615	34	•	-	-
2-MIX	242	3.615	34	•	•	-
AK-System	210	2.800	30	-	•	-
AK-System	210	2.800	30	-	•	-
AP-System	205	3.000	33	-	•	-
AP-System	260 - 330	3.000	33	-	-	-
AP-System	219	4.000	34	-	-	○
AP-System	249	4.000	34	-	•	○
-	211	4.000	35	-	•	-
-	254	4.000	35	-	•	-

Ⓞ Gewicht ohne Kabel  
Ⓞ Preis ohne Akku und Ladegerät







## SO VIELFÄLTIG DIE AUFGABEN. SO EINZIGARTIG DER MOTOR.

Kombimotoren, KombiWerkzeuge,  
Zubehör und Teile

159

MultiMotor, MultiWerkzeuge und Zubehör

165



## KOMBISYSTEM IM DETAIL

01 WÄHLEN SIE EINEN VON SECHS STARKEN KOMBIMOTOREN AUS



02 KOMBINIEREN SIE EINES DER VIELEN KOMBIWERKZEUGE UND LOS GEHT'S

Bitte beachten Sie, dass nicht alle Produkte mit den hier aufgeführten Merkmalen ausgestattet sind. Auf dieser Seite sind nur die wichtigsten beschrieben. Weitere Erläuterungen und Hinweise finden Sie ab Seite 466 und im Internet auf [stihl.de](http://stihl.de).

① KM 56 RC-E kann nicht mit Kreisschere RG-KM verwendet werden  
② KM 131 R, KMA 130 R und KMA 135 R können nicht mit Sense FSB-KM verwendet werden

## KOMBIMOTOREN, KOMBIWERKZEUGE, ZUBEHÖR UND TEILE

- Zur Pflege rund um Haus und Garten sowie größerer Areale
- Leistungsstarke KombiMotoren
- Praktische KombiWerkzeuge für unterschiedliche Aufgaben
- Einfacher Werkzeugwechsel im Handumdrehen
- Umfangreiches Zubehör



### KM 56 RC-E

27,2 cm<sup>3</sup> • 0,8 kW / 1,1 PS • 4,3 kg<sup>ⓐ</sup>

Für den Einsatz im Garten, am Haus und auf dem Hof. STIHL ErgoStart, Rundumgriff mit Schrittbegrenzer, Traggurt, STIHL 2-MIX-Motor.



Bestellnummer 4144 200 0016

439,00 €

### KM 94 RC-E

24,1 cm<sup>3</sup> • 0,9 kW / 1,2 PS • 4,0 kg<sup>ⓐ</sup>

Für den professionellen Einsatz. STIHL ErgoStart, Teillastfunktion STIHL ECOSPEED, Rundumgriff mit Schrittbegrenzer, Traggurt, STIHL 2-MIX-Motor, Stoptaster.



Bestellnummer 4149 200 0089

614,00 €

### KM 111 R

31,4 cm<sup>3</sup> • 1,05 kW / 1,4 PS • 4,4 kg<sup>ⓐ</sup>

Für den professionellen Einsatz. Vereinfachter Startablauf für komfortables Starten, Stoptaster, erweiterter Kraftstofftank für längere Laufzeiten, Papierluftfilter, Rundumgriff mit Schrittbegrenzer, STIHL 4-MIX®-Motor.



Bestellnummer 4180 200 0562

664,00 €

### KM 131 R

36,3 cm<sup>3</sup> • 1,4 kW / 1,9 PS • 4,4 kg<sup>ⓐ</sup>

Für professionelle Einsätze mit hohen Leistungsanforderungen. Vereinfachter Startablauf für komfortables Starten, Stoptaster, erweiterter Kraftstofftank für längere Laufzeiten, Papierluftfilter, Rundumgriff mit Schrittbegrenzer, STIHL 4-MIX®-Motor. KM 131 R ist nicht verwendbar mit Sense FSB-KM.



Bestellnummer 4180 200 0589

729,00 €

Unverbindliche Preisempfehlungen des Herstellers in Euro

C = Komfortversion    ⓐ Gewicht unbetankt, ohne KombiWerkzeug  
E = STIHL ErgoStart  
R = Rundumgriff







**AP III SYSTEM**  
**AR 2000 L**

**NUR SOLANGE DER VORRAT REICHT!**  
**KMA 130 R**  
36 V • 3,2 kg<sup>ⓐ</sup>

Kräftiger, leichter Akku-KombiMotor mit hohem Drehmoment. Drei Leistungsstufen für energieeffizientes, geräuscharmes Arbeiten, vielseitig einsetzbar durch breites Angebot an STIHL KombiWerkzeugen, Traggurt. Akku-Betrieb mithilfe der Gürteltasche AP mit Anschlussleitung, einem Tragsystem sowie dem Satz Anlagepolster oder mit einem AR Akku und dem Satz Anlagepolster (siehe Seite 53). KMA 130 R ist nicht verwendbar mit Sense FSB-KM.

**KMA 130 R** ohne Akku und Ladegerät  
Bestellnummer **4867 011 6820** **429,00 €**



**AP III SYSTEM**  
**AP 300 S**

**ZUBEHÖR: STANDFUß**  
Siehe Seite 51

**KMA 135 R**  
36 V • 3,4 kg<sup>ⓐ</sup>

Robuster und leistungsstarker Akku-KombiMotor mit AP-Akkuschacht im Gerät. Für Arbeiten in lärmsensibler Umgebung. Durch das breite Angebot an STIHL KombiWerkzeugen vielseitig einsetzbar. Einhand-Multifunktionsgriff mit Drehzahlregulierung und LED-Anzeige, Rundumgriff mit Schrittbegrenzer, Luftfilter für lange Lebensdauer. Vorbereitung für den STIHL Smart Connector 2 A im Gerätegehäuse. KMA 135 R ist nicht verwendbar mit Sense FSB-KM.

**KMA 135 R** ohne Akku und Ladegerät  
Bestellnummer **FA02 011 6800** **469,00 €**

**DIE PASSENDEN AKKUS UND WEITERES ZUBEHÖR**

FINDEN SIE **AB SEITE 48**



Die Preise in diesem Katalog entsprechen dem Stand vom 1. Januar 2023. STIHL behält sich vor, die unverbindlichen, empfohlenen Verkaufspreise zu ändern. Die aktuellen Preise finden Sie auf [stihl.de](http://stihl.de).

Bestellnummer	Unverbindliche Preisempfehlung des Herstellers in Euro	Hubraum (cm³)	Leistung (kW / PS)	Nennspannung (V)	Gewicht (kg)	Schalldruckpegel <sup>ⓐ</sup> (dB(A))	Schallleistungspegel <sup>ⓐ</sup> (dB(A))	Vibrationswert links/ rechts <sup>ⓐ</sup> (m/s²)	STIHL Motor (2-MIX / 4-MIX <sup>ⓐ</sup> ) / STIHL Akku-System	In Kombination mit BG-KM: Blaskraft (N) <sup>ⓐ</sup>	In Kombination mit BG-KM: max. Luftgeschwindigkeit (m/s)	In Kombination mit BG-KM: Luftdurchsatz (m³/h) mit Runddüse <sup>ⓐ</sup>	Länge bis Kupplungsmuffe (cm)	STIHL ErgoStart	Automatische Dekompression	Rundumgriff	Traggurt	STIHL Smart Connector 2 A	
<b>BENZIN-KOMBIMOTOREN</b>																			
<b>KM 56 RC-E</b>	4144 200 0016	439,00	27,2	0,8 / 1,1	-	4,3 <sup>ⓐ</sup>	96	109	8,5 / 8,2	2-MIX	16	71	845	84	•	-	•	•	-
<b>KM 94 RC-E</b>	4149 200 0089	614,00	24,1	0,9 / 1,2	-	4,0 <sup>ⓐ</sup>	95	110	8,2 / 7,9	2-MIX	16	71	845	90	•	-	•	•	-
<b>KM 111 R</b>	4180 200 0562	664,00	31,4	1,05 / 1,4	-	4,4 <sup>ⓐ</sup>	99	109	7,2 / 6,4	4-MIX <sup>ⓐ</sup>	18	74	885	92	-	•	•	•	-
<b>KM 131 R</b>	4180 200 0589	729,00	36,3	1,4 / 1,9	-	4,4 <sup>ⓐ</sup>	101	110	6,1 / 6,5	4-MIX <sup>ⓐ</sup>	21	81	965	92	-	•	•	•	-
<b>AKKU-KOMBIMOTOREN</b>																			
<b>KMA 130 R</b>	4867 011 6820	429,00 <sup>ⓑ</sup>	-	-	36	3,2 <sup>ⓐ</sup>	91	102	5,0 / 5,0	AP-System	15	67	815	92	-	-	•	•	-
<b>KMA 135 R</b>	FA02 011 6800	469,00 <sup>ⓑ</sup>	-	-	36	3,4 <sup>ⓐ</sup>	91	104	5,0 / 3,7	AP-System	15	68	812	96	-	-	•	•	○

Unverbindliche Preisempfehlungen des Herstellers in Euro  
 • Serienmäßig  
 ○ Nachrüstbar (Zubehör)  
 C = Komfortversion  
 E = STIHL ErgoStart  
 R = Rundumgriff  
 ⓐ Gewicht ohne Akku und KombiWerkzeug  
 ⓑ Mit Blaskraft BG-KM ist Gehörschutz nötig  
 ⓐ Erläuterung der Symbole auf Seite 466

**SENSE FS-KM<sup>®</sup>**

Ideal geeignet zum Ausputzen an Mauern, Zäunen, Hecken und Wegefassungen. Mähkopf AutoCut C 26-2.



Bestellnummer **4180 200 0687** **164,00 €**

**SENSE FS-KM<sup>®</sup>**

Ideal geeignet für Wiesenflächen mit zähem Gras. Grasschneideblatt GrassCut 230-2.



Bestellnummer **4180 200 0475** **164,00 €**

**SENSE FSB-KM<sup>®</sup>**

Ideal geeignet für Ausputzarbeiten an engen Stellen. Mähkopf AutoCut C 6-2, gebogener Schaft. Nicht zugelassen für die KombiMotoren KM 131 R, KMA 130 R und KMA 135 R.



Bestellnummer **4137 740 5008** **84,00 €**

**KANTENSCHNEIDER FCB-KM<sup>®</sup>**

Für exakte Rasenkanten an Wegen, Zufahrten oder Beeträndern. Einstellbare Arbeitstiefe.



Bestellnummer **4180 740 5002** **194,00 €**

**ZUBEHÖR: KANTENSCHNEIDMESSER (ERSATZMESSER) (OHNE ABB.)**

Länge **20 cm**  
Bestellnummer **4133 713 4101** **6,70 €**

ⓐ K-Wert nach RL 2006 / 42 / EG = 2,0 dB(A)  
 ⓑ Maximalwerte der anwendbaren KombiWerkzeuge  
 ⓐ K-Wert nach RL 2006 / 42 / EG = 2 m/s²  
 ⓐ Kombination aus Luftgeschwindigkeit und Luftdurchsatz  
 ⓐ Im Blasbetrieb  
 ⓐ Gewicht unbetankt, ohne KombiWerkzeug

**BODENFRÄSE BF-KM<sup>®</sup>**

Zum Durchlüften und Kultivieren von Böden.



Bestellnummer **4601 740 5000** **344,00 €**

**HOCH-ENTASTER HT-KM<sup>®</sup>**

Schneidet präzise an hohen Ästen. Kompakte Bauweise, mit integrierter Peilleiste, 1/4"-PM3-Sägekette.



Bestellnummer **4182 200 0212** **394,00 €**

**BLASGERÄT BG-KM<sup>®</sup>**

Befreit Wege und Flächen von Laub und Grasschnitt. Hohe Blaskwirkung.



Bestellnummer **4606 740 5000** **204,00 €**

**ZUBEHÖR: FLACHDÜSE GEBOGEN**

Bestellnummer **4606 701 8301** **12,00 €**



**KEHRWALZE KW-KM<sup>®</sup>**

Mit Gummilamellen, ideal zum Kehren von Gehwegen und Straßen.



Bestellnummer **4601 740 4904** **589,00 €**

**KEHRBÜRSTE KB-KM<sup>®</sup>**

Entfernt Schmutz auch aus tiefen Rillen und Furchen. Feste Borsten, gegenläufige Drehrichtung der Bürste.



Bestellnummer **4601 740 4905** **419,00 €**

ⓐ Preis ohne Akku und Ladegerät  
 ⓑ Für alle KombiMotoren zugelassen  
 ⓐ Nur für KombiMotoren mit Rundumgriff (R) zugelassen





### GESTRÜPPSCHNEIDER FH-KM 145°

Zum bodennahen Beschneiden und für schleuderarme Mäharbeiten auf engstem Raum sowie im verkehrsnahen Bereich. Flexibles Verstellgetriebe, platzsparende Transportstellung.



Bestellnummer 4243 740 5006 **459,00 €**

### HECKENSCHNEIDER HL-KM 145°

Für anspruchsvolle Arbeiten an hohen Hecken und den Einsatz in Bodennähe. Verstellgetriebe stufenweise justierbar, platzsparende Transportstellung.



Schnittlänge 50 cm  
Bestellnummer 4243 740 5003 **464,00 €**

Schnittlänge 60 cm  
Bestellnummer 4243 740 5008 **479,00 €**

### HECKENSCHNEIDER HL-KM 0°

Ideal geeignet für Formschnitte an hohen und breiten Hecken.



Bestellnummer 4243 740 5000 **299,00 €**

### KREISELSCHERE RG-KM

Zum wirksamen und schleuderarmen Entfernen von Unkraut und Gras auf verschiedenen Untergründen wie Schotter, Asphalt oder Pflasterflächen.



Für KM 91 R, KM 94 R, KM 111 R, KM 131 R, KMA 130 R und KMA 135 R  
Bestellnummer 4180 740 5006 **374,00 €**

### ZUBEHÖR: WARTUNGSSATZ FÜR RG-KM

Bestehend aus zwei Ersatzmessern und einem Laufteiler.



Bestellnummer 4180 007 4100 **81,40 €**

Bestellnummer

Unverbindliche Preisempfehlung des Herstellers in Euro

Gewicht (kg)

Gesamtlänge ohne Werkzeug (cm)

Arbeitsbreite Anbauwerkzeug (mm)

Mähkreisdurchmesser (mm)

Blaskraft (N)

Max. Luftgeschwindigkeit (m/s) mit Runddüse

Luftdurchsatz (m³/h) mit Runddüse

Messeriänge (cm)

Zahnabstand (mm)

Neigungswinkel (°)

Schienenlänge (cm)

Sägekettenteilung

STIHL Oilomatic Sägekettentyp

Leerlaufdrehzahl Nennwert (1/min)

#### KOMBIWERKZEUGE

Modell	Bestellnummer	Preis	Gewicht	Gesamtlänge	Arbeitsbreite	Mähkreis	Blaskraft	Max. Luftgeschwindigkeit	Luftdurchsatz	Messeriänge	Zahnabstand	Neigungswinkel	Schienenlänge	Sägekettenteilung	STIHL Oilomatic Sägekettentyp	Leerlaufdrehzahl
FS-KM	4180 200 0687	164,00	1,2	94	-	420	-	-	-	-	-	-	-	-	-	-
FS-KM	4180 200 0475	164,00	1,2	94	-	420	-	-	-	-	-	-	-	-	-	-
FSB-KM	4137 740 5008	84,00	0,7	77	-	420	-	-	-	-	-	-	-	-	-	-
FCB-KM	4180 740 5002	194,00	2,3	92	-	-	-	-	-	-	-	-	-	-	-	-
BF-KM	4601 740 5000	344,00	4,1	100	220	-	-	-	-	-	-	-	-	-	-	2.800
HT-KM	4182 200 0212	394,00	1,6	126	-	-	-	-	-	-	-	-	30	1/4"	PM3	-
BG-KM	4606 740 5000	204,00	1,8	89	154	-	16	59	845	-	-	-	-	-	-	-
KW-KM	4601 740 4904	589,00	7,4	125	600	-	-	-	-	-	-	-	-	-	-	2.800
KB-KM	4601 740 4905	419,00	6,4	125	600	-	-	-	-	-	-	-	-	-	-	2.800
FH-KM (145°)	4243 740 5006	459,00	2,1	126	-	-	-	-	-	25	-	145	-	-	-	-
HL-KM (145°)	4243 740 5003	464,00	2,3	148	-	-	-	-	-	50	34	145	-	-	-	-
HL-KM (145°)	4243 740 5008	479,00	2,3	148	-	-	-	-	-	60	34	145	-	-	-	-
HL-KM (0°)	4243 740 5000	299,00	1,7	107	-	-	-	-	-	50	34	0	-	-	-	-
RG-KM	4180 740 5006	374,00	2,5	94	-	-	-	-	-	-	26	-	-	-	-	-

Unverbindliche Preisempfehlungen des Herstellers in Euro

⊕ Für alle KombiMotoren zugelassen

⊗ Nur für KombiMotoren mit Rundumgriff (R) zugelassen

⊙ Ohne Schneidwerkzeug und Schutz

⊕ Ohne Führungsschiene und Sägekette

⊗ Mit Führungsschiene und Sägekette

### WINKELGETRIEBE

Für den Einsatz der KombiWerkzeuge HT-KM und HL-KM (0°-Version).



Bestellnummer 4138 640 0201 **129,00 €**

### FÜHRUNGSSCHUTZ

Aus Edelstahl. Schützt die Spitze der Schneideinrichtung vor Verschleiß bei Arbeiten in Wand- und Bodennähe.



Bestellnummer 4237 792 9006 **12,40 €**

### SCHAFTVERLÄNGERUNGEN

Aus Aluminium. Für den Einsatz der KombiWerkzeuge HT-KM und HL-KM. Reichweitenverlängerung 50 cm, Gewicht 0,6 kg.



Bestellnummer 0000 710 7100 **84,00 €**

Aus Stahl. Für den Einsatz des KombiWerkzeugs HT-KM. Reichweitenverlängerung 1 m, Gewicht 1,4 kg.



Bestellnummer 4140 710 7131 **94,00 €**

Aus Carbon. Für den Einsatz der KombiWerkzeuge HT-KM und HL-KM. Reichweitenverlängerung 1 m, Hohlwelle Aluminium, extraleicht, Gewicht 0,9 kg.



Bestellnummer 0000 710 7102 **139,00 €**

### TRAGTASCHE

Leichte, strapazierfähige Tasche für den Transport und die Aufbewahrung aller STIHL KombiMotoren mit Rundumgriff und den KombiWerkzeugen FS-KM oder HL-KM. Zudem ideal geeignet für die Akku-Geräte KMA 130 R, KMA 135 R, HSA 50, HSA 56, HSA 60, HSA 66, HSA 86, HSA 100, HLA 56, BGA 57, BGA 60, BGA 86 und BGA 100 mit je einem Akku und Ladegerät.



Bestellnummer 0000 881 0507 **51,00 €**

⊕ Die tatsächliche Schnittlänge ist kürzer als die angegebene Schienenlänge

⊗ Gewicht inklusive Schutz

⊕ Erläuterung der Prüfzeichen auf Seite 475

⊗ Ausführliche Erklärung der STIHL Sägekettentypen ab Seite 116

⊙ Kombination aus Luftgeschwindigkeit und Luftdurchsatz

### RÜCKENTRAGSYSTEM RTS

Für längere Einsätze. Auf Körpergröße anpassbar, ermöglicht besonders kräftesparendes und ergonomisches Arbeiten. Für Hoch-Entaster: HT 135, HTA 66, HTA 86, HTA 135; KombiMotoren mit HT-KM oder HL-KM 145°: KM 56 RC-E, KM 94 RC-E, KM 111 R, KM 131 R, KMA 135 R; Heckenschneider: HL 94 C-E, HLA 66, HLA 86, HLA 135, HLE 71. Nicht verwendbar mit KMA 130 R, HL 94 KC-E und HLE 71 K.



Bestellnummer 0000 790 4400 **164,00 €**



### SERVICE KITS

Mit den Service Kits für STIHL Benzin-Motorgeräte können Sie einfache Wartungsarbeiten selbst durchführen. Dazu erhalten Sie pro Kit je eine Zündkerze, einen Kraftstofffilter sowie einen Papier- oder Vliesluftfilter. Durch proaktive, regelmäßige Standard-Wartungen können Sie nicht nur Maschinenkomponenten und Bauteile vor Schmutz oder Beschädigungen schützen, sondern gleichzeitig auch die Lebensdauer Ihres Motorgeräts erhöhen. Neben dem Kombischlüssel, den Sie bereits mit Ihrem STIHL Motorgerät erhalten haben, benötigen Sie kein zusätzliches Werkzeug für die Wartung.

Service Kit 24 für FC 55, FS 38, FS 45, FS 46, FS 55, HL 45, KM 55  
Bestellnummer 4140 007 4100 **16,00 €**

Service Kit 26 für FS 40, FS 50, FS 56, FS 70, KM 56  
Bestellnummer 4144 007 4100 **16,00 €**

Service Kit 28 für KM 94  
Bestellnummer 4149 007 4103 **31,90 €**

Service Kit 30 für HT 103, FS 89, FS 91, FS 111, KM 111  
Bestellnummer 4180 007 4102 **22,80 €**

Service Kit 31 für HT 133, BT 131, FR 131, FS 131, FS 311, KM 131  
Bestellnummer 4180 007 4103 **22,80 €**





## MULTISYSTEM IM DETAIL



### TECHNIK

- 01 MOTORENTECHNIK MIT PAPIERLUFTFILTER**  
Erleichtert den Startvorgang, da der Vergaser mit einer manuellen Kraftstoffpumpe ausgestattet ist. Die Beschleunigerpumpe sorgt für rasantes Hochdrehen, der Papierfilter schützt das Triebwerk zuverlässig vor Staub und Schmutz.
- 02 MULTIFUNKTIONSGRIFF**  
Alle Bedienelemente für die Motorsteuerung sind in einer Hand. Dadurch ist die Bedienung einfach und zuverlässig.

### KOMFORT

- 03 TRANSPORTGRIFF**  
Erlaubt es, das STIHL MultiSystem komfortabel ins Fahrzeug ein- und auszuladen.
- 04 KLAPPBARER RAHMEN**  
Ermöglicht es, das STIHL MultiSystem mit montiertem Werkzeug schnell und einfach zusammenzuklappen - spart Platz bei Transport und Lagerung.

Bitte beachten Sie, dass nicht alle Produkte mit den hier aufgeführten Merkmalen ausgestattet sind. Auf dieser Seite sind nur die wichtigsten beschrieben. Weitere Erläuterungen und Hinweise finden Sie ab Seite 466 und im Internet auf [stihl.de](http://stihl.de).

## MULTIMOTOR, MULTIWERKZEUGE UND ZUBEHÖR


- Für vielfältige Aufgaben wie Rasenpflege, Bodenbearbeitung und Flächenreinigung
- Kraftvoller MultiMotor
- Klappbarer Rahmen für leichten Transport
- Praktische Multiwerkzeuge für unterschiedlichste Aufgaben
- Einfacher Werkzeugwechsel im Handumdrehen



### MM 56

27,2 cm<sup>3</sup> • 0,85 kW / 1,2 PS • 8,3 kg<sup>①</sup>

Für vielfältigste Aufgaben bei der Rasenpflege, Bodenbearbeitung und Flächenreinigung. Große Auswahl an STIHL MultiWerkzeugen, klappbarer Rahmen für einfachen Transport, vereinfachter Startvorgang für komfortables Starten, Stoptaster, Papierluftfilter.



Bestellnummer 4604 011 5401

699,00 €

Bestellnummer	Unverbindliche Preisempfehlung des Herstellers in Euro	Hubraum (cm <sup>3</sup> )	Leistung (kW / PS)	Gewicht <sup>①</sup> (kg)	Schalldruckpegel <sup>②</sup> (dB(A))	Schalleistungspegel <sup>③</sup> (dB(A))	Vibrationswert links / rechts <sup>④</sup> (m/s <sup>2</sup> )
4604 011 5401	699,00	27,2	0,85 / 1,2	8,3	94	102	4,1 / 5,1

### MULTIMOTOR MM 56

4604 011 5401 699,00 27,2 0,85 / 1,2 8,3 94 102 4,1 / 5,1



### GEEIGNETE KRAFT- UND SCHMIERSTOFFE

FINDEN SIE **AB SEITE 378**



Die Preise in diesem Katalog entsprechen dem Stand vom 1. Januar 2023. STIHL behält sich vor, die unverbindlichen, empfohlenen Verkaufspreise zu ändern. Die aktuellen Preise finden Sie auf [stihl.de](http://stihl.de).

Unverbindliche Preisempfehlungen des Herstellers in Euro

① Gewicht unbetankt, ohne MultiWerkzeug  
② K-Wert nach RL 2006 / 42 / EG = 2,0 dB(A)  
③ K-Wert nach RL 2006 / 42 / EG = 2 m/s<sup>2</sup>





### BODENFRÄSE BF-MM

Zerkleinert schwere, lehmige Böden. Ideal zum Rekultivieren und Auflockern.



Bestellnummer 4601 740 4605 **109,00 €**

### MOOS-ENTFERNER MF-MM<sup>Ⓞ</sup>

Entfernt Moos und verfilzte Schichten von der Rasenoberfläche, inklusive Schutzverbreiterung und Schürze.



Bestellnummer 4601 740 4601 **249,00 €**

### BODENKRÜMLER BK-MM

Ideal für Feinarbeiten. Verteilt feine, sandige Böden und zerkrümelte grobe Erde.



Bestellnummer 4601 740 4606 **109,00 €**

### KEHRWALZE KW-MM<sup>Ⓞ</sup>

Ideal zum Kehren von Gehwegen und Straßen. Befreit von Schmutz, Sand, kleinen Steinen und Laub. Ohne Schutzverbreiterung.



Bestellnummer 4601 740 4604 **419,00 €**

### RASENKANTENSCHNEIDER FC-MM<sup>Ⓞ</sup>

Schneidet Kanten optimal mit tiefen Schnitten bis zum Wurzelwerk.



Bestellnummer 4601 740 4603 **64,00 €**

### KEHRBÜRSTE KB-MM<sup>Ⓞ</sup>

Befreit verfugte Flächen oder unebene Natursteinböden von Schmutz, inklusive Schutzverbreiterung.



Bestellnummer 4601 740 4602 **249,00 €**

### RASENLÜFTER RL-MM<sup>Ⓞ</sup>

Zur Verbesserung des Wurzelwachstums. Perforiert die Grasoberfläche, sorgt für optimale Nährstoffversorgung und Durchlüftung.



Bestellnummer 4601 740 4600 **104,00 €**

	Bestellnummer	Unverbindliche Preisempfehlung des Herstellers in Euro	Gewicht (kg)	Arbeitsbreite (cm)	Schalldruckpegel <sup>Ⓞ</sup> (dB(A))	Schalleistungspegel <sup>Ⓞ</sup> (dB(A))	Vibrationswert links / rechts <sup>Ⓞ</sup> (m/s <sup>2</sup> )
<b>MULTIWERKZEUGE (bei Anwendung mit MM 56)</b>							
<b>BF-MM</b>	4601 740 4605	109,00	2,0	22	87	96	3,8 / 4,4
<b>BK-MM</b>	4601 740 4606	109,00	2,0	22	87	96	3,7 / 4,0
<b>FC-MM<sup>Ⓞ</sup></b>	4601 740 4603	64,00	0,8	-	91	100	4,1 / 5,1
<b>RL-MM<sup>Ⓞ</sup></b>	4601 740 4600	104,00	2,0	20	93	102	4,1 / 4,5
<b>MF-MM<sup>Ⓞ</sup></b>	4601 740 4601	249,00	8,6	50	94	101	4,1 / 4,5
<b>KW-MM<sup>Ⓞ</sup></b>	4601 740 4604	419,00	3,9	60	94	102	4,0 / 4,1
<b>KB-MM<sup>Ⓞ</sup></b>	4601 740 4602	249,00	4,2	60	94	102	4,0 / 4,1

Unverbindliche Preisempfehlungen des Herstellers in Euro

<sup>Ⓞ</sup> Fahrwerk empfohlen  
<sup>Ⓞ</sup> Fahrwerk erforderlich

<sup>Ⓞ</sup> K-Wert nach RL 2006 / 42 / EG = 2,0 dB(A)  
<sup>Ⓞ</sup> K-Wert nach RL 2006 / 42 / EG = 2 m/s<sup>2</sup>



### FAHRWERK

Für FC-MM<sup>Ⓞ</sup>, RL-MM<sup>Ⓞ</sup>, MF-MM<sup>Ⓞ</sup>, KW-MM<sup>Ⓞ</sup> und KB-MM<sup>Ⓞ</sup>. Ermöglicht leichtes Anheben des Werkzeugs, reduziert den Reibungswiderstand beim Moosentfernen, Bürsten und Kehren. Bessere Manövrierbarkeit.



Bestellnummer 4601 007 1008 **47,10 €**

### HACKSPORN

Variiert die Arbeitstiefe und Geschwindigkeit bei der Bodenbearbeitung durch leichtes Anheben bzw. tieferes Eindringen des Werkzeugs.



Bestellnummer 4601 740 4800 **17,10 €**

### ZUSATZGEWICHT

Für BF-MM und BK-MM. Ideale Ergänzung zum Fräsen und Zerkrümeln. Erhöht den Druck auf das Werkzeug für besseren „Tiefgang“ im Boden.



Bestellnummer 4601 730 4500 **59,00 €**



### STIHL SONDERPREISE FÜR GARTENLITERATUR

#### PRÄMIERUNG DER BESTEN GARTENBÜCHER DES JAHRES

Bereits zum 17. Mal wurde im März 2022 der Deutsche Gartenbuchpreis, präsentiert von STIHL, auf Schloss Dennenlohe verliehen. Die Auszeichnung würdigt alljährlich die besten literarischen Neuerscheinungen auf dem Gebiet des Gartenbaus und der Gartenkultur.



Für die Preisverleihung 2022 waren von den Verlagen über 100 Bücher eingereicht und von einer hochkarätig besetzten Fachjury in 10 verschiedenen Kategorien bewertet worden.

Die drei mit insgesamt 10.000 Euro dotierten STIHL Sonderpreise für außergewöhnliche Leistungen in der Gartenliteratur erhielten die Greenfingers munich für das Magazin „Let it Bloom“ aus dem gleichnamigen Verlag (1. Platz), Reinhard Schneider für sein Werk „Landschaftspark Bettenburg. Die Gartenkunst oder Der Mut, Natur neu zu denken“, erschienen im Eigenverlag (2. Platz), sowie Sarah Stiller für das Buch „Flower Girls“ aus dem Callwey Verlag (3. Platz).

Informationen zu allen prämierten Gartenbüchern finden Sie auf [gartenbuchpreis.de](http://gartenbuchpreis.de).

(Im Bild v. l.): Eva Grünbauer, Moderatorin der Preisverleihung, Dr. Rüdiger Stihl, Mitglied der Fachjury, Baron Robert von Süsskind, Gastgeber, sowie Sabine Platz, ZDF-Redakteurin, die den mit 5.000 € dotierten STIHL Sonderpreis stellvertretend für die Autorin Karin Heimberger-Preisler (Greenfingers munich) entgegennahm





## ECHE KRAFTPAKETE. FÜR HARTE EINSÄTZE.

Gesteinschneider und Zubehör

172

Trennschleifer

175

Zubehör und Teile für Trennschleifer

178





## GESTEINSCHNEIDER IM DETAIL



### TECHNIK

- 01 LANGZEIT-LUFTFILTERSYSTEM**  
Hält mit HD2-Filter und Zusatzfilter auch feinen Staub vom Triebwerk fern – für eine besonders lange Lebensdauer. Dank des speziellen Materials lässt sich der Filter durch Auswaschen reinigen – z. B. mit STIHL Varioclean und warmem Wasser.
- 02 STIHL 2-MIX-MOTOR**  
Ist leistungsstark und sparsam zugleich. Minimiert Spülverluste durch die Trennung von Abgas und Frischgas. Das erhöht die Leistung und reduziert gleichzeitig den Verbrauch.
- 03 DIAMANT-TRENNKETTEN**  
Je nach Anwendung bieten wir die richtige Diamant-Trennkette für ruhiges, vibrationsarmes Arbeiten. 36 GBE und 36 GBM sind Ketten mit vorgeschärften Diamant-Segmenten und LowStretch-Technologie zum Nass-Trennen von Mauerstein und Beton. 36 GGM besitzt mit Diamanten beschichtete Stahlsegmente zum Nass-Trennen von duktilem Gussrohr.
- 04 FÜHRUNGSSCHIENEN MIT WASSERFÜHRUNG**  
Durch die Wasserinnenspülung der Führungsschienen werden die Kette und die Nut der Führungsschiene sowie der Umlenkstern gespült und gekühlt. Das verlängert die Lebensdauer der Schneidgarnitur und verringert die Staubbelastung während der Anwendung.

### KOMFORT

- 05 SEITLICHE KETTENSPIGELUNG**  
Dient zum schnellen und einfachen Spannen der Kette.
- 06 WASSERANSCHLUSS MIT DOSIERHAHN**  
Ermöglicht durch die Schnellkupplung den einfachen Anschluss an die Wasserversorgung. Über den Dosierhahn kann die Wassermenge zum Binden des Staubes sowie zur Kühlung und Spülung der Kette komfortabel eingestellt werden.



### NASS-TRENNEN

Dieses Zeichen steht für Nass-Trennen und kennzeichnet den Einsatz von Wasser beim Trennen. Das Wasser bindet den Staub und dient zur Kühlung und Schmierung des Werkzeugs.

### LOWSTRETCH-TECHNOLOGIE

Dieses Zeichen steht für LowStretch-Technologie. Eine spezielle Hartbeschichtung schützt die Nietbolzen und Treibglieder vor Verschleiß. Dadurch wird die Kettenlängung reduziert.



### PROFI-TIPP

Der Gesteinschneider GS 461 ist die optimale Ergänzung zum klassischen Trennschleifer. Ideal, wenn es zum Beispiel um exakte Eckschnitte ohne Überschnitt geht. Zuerst werden die Ecken mit dem Gesteinschneider vorgearbeitet (eingestochen) und dann die längeren, geraden Schnitte mit dem Trennschleifer ausgeführt. Mit der Kombination beider Geräte trennen Sie auch größere Öffnungen exakt und effizient. Je nach gewählter Schneidgarnitur eignet sich der GS 461 für verschiedene Anwendungen und Materialien. Die Diamant-Trennkette 36 GGM besteht beispielsweise aus mit Diamanten beschichteten Stahlsegmenten und eignet sich ideal zum Nass-Trennen von duktilen Gussrohren im Kanal- und Rohrleitungsbau. Die Diamant-Trennkette 36 GGM zeichnet sich durch eine hohe Schnittleistung beim Stech- und Ablängschnitt aus und ermöglicht den Einsatz des Gesteinschneiders auch an schwer zugänglichen und beengten Stellen. **Hinweis:** Die beim Arbeiten mit Gesteinschneider und Trennschleifer erzeugten Ausbrüche können schwer sein. Es empfiehlt sich daher, diese vorab zu berechnen und gegebenenfalls in mehrere Stücke aufzuteilen.





# GESTEINSCHNEIDER UND ZUBEHÖR



**GS 461**  
76,5 cm³ • 4,3 kW / 5,8 PS • 7,6 kg<sup>①</sup>

Kombiniert die Handhabung einer Motorsäge mit der Kraft eines Trennschleifers. Seitliche Kettenspannung, STIHL Antivibrationssystem, Wasseranschluss, Dekompressionsventil, STIHL ElastoStart, verschleißfestes Anwerfseil, HD2-Filter, stehend befüllbarer Kraftstofftank mit werkzeuglosem Tankverschluss.

**Zum Nass-Trennen von Beton und Hartgestein**  
Schienenlänge **40 cm<sup>②</sup>**  
Bestellnummer **4252 200 0047** **3.469,00 €**

**Zum Nass-Trennen von duktilem Gussrohr**  
Schienenlänge **45 cm<sup>②</sup>**  
Bestellnummer **4252 200 0034** **3.469,00 €**

- Für den professionellen Einsatz auf der Baustelle
- Zum Nass-Trennen von Beton, Natur- und Mauerstein
- Zum Nass-Trennen von duktilem Gussrohr
- Zum Ausschneiden von Ecken bei Wanddurchbrüchen und Wandöffnungen
- Ideale Ergänzung zum Trennschleifer



## GEEIGNETE KRAFT- UND SCHMIERSTOFFE

FINDEN SIE **AB SEITE 378**



## FÜHRUNGSKRALLE

Führungs- und Stützhilfe zum Schneiden in Beton und Mauerwerk. Aus gehärtetem, verzinktem Stahl.

Für **GS 461**  
Bestellnummer **4252 660 0900** **48,00 €**

GESTEINSCHNEIDER		Bestellnummer	Unverbindliche Preisempfehlung des Herstellers in Euro	Schienenlänge <sup>②</sup> (cm)	Hubraum (cm³)	Leistung (kW / PS)	Gewicht <sup>③</sup> (kg)	Schalldruckpegel <sup>④</sup> (dB(A))	Schallleistungspegel <sup>④</sup> (dB(A))	Vibrationswert links / rechts <sup>⑤</sup> (m/s²)	STIHL Motor (2-MIX / 4-MIX <sup>®</sup> )	Kettenteilung	STIHL Diamant-Trennkette	Seitliche Kettenspannung	Dekompressionsventil	STIHL Antivibrationssystem	STIHL ElastoStart	HD2-Filter	Werkzeugloser Tankverschluss	Wasseranschluss	Verschleißfestes Anwerfseil
<b>GS 461</b>	<b>4252 200 0047</b>	<b>3.469,00</b>	40	76,5	<b>4,3</b> /5,8	7,6	105	115	4,5/4,0	2-MIX	3/8"	GBM	•	•	•	•	•	•	•	•	•
<b>GS 461</b>	<b>4252 200 0034</b>	<b>3.469,00</b>	45	76,5	<b>4,3</b> /5,8	7,6	105	115	4,5/4,0	2-MIX	3/8"	GGM	•	•	•	•	•	•	•	•	•

Unverbindliche Preisempfehlungen des Herstellers in Euro

• Serienmäßig

① Gewicht unbetankt, ohne Führungsschiene und Diamant-Trennkette  
② Die tatsächliche Schnittlänge ist kürzer als die angegebene Schienenlänge  
③ K-Wert nach RL 2006 / 42 / EG = 2,0 dB(A)  
④ K-Wert nach RL 2006 / 42 / EG = 2 m/s²

## DIAMANT-TRENNKETTEN

**36 GBE<sup>③</sup>**



Einstiegskette zum schnellen, ruhigen und vibrationsarmen Nass-Trennen. Besonders geeignet für abrasive Baumaterialien wie Ziegel und Kalksandstein, Diamantsegmente vorgeschärft, mit LowStretch-Technologie.

**36 GBM<sup>③</sup>**



Zum schnellen, ruhigen und vibrationsarmen Nass-Trennen von Beton und Hartgestein, bedingt geeignet für Ziegel. Diamantsegmente vorgeschärft, mit LowStretch-Technologie.

**36 GGM<sup>③</sup>**



Ideal zum ruhigen, präzisen und vibrationsarmen Nass-Trennen von duktilen Gussrohren im Kanal- und Rohrleitungsbau. Ermöglicht das Schneiden in schwierigen Schnittpositionen sowie schwer zugänglichen Stellen. Mit Diamanten beschichtete Stahlsegmente sorgen für eine hohe Schnittleistung beim Stech- und Ablängschnitt.

## FÜHRUNGSSCHIENE

**ROLLOMATIC G**



Speziell für GS 461 entwickelt. Mit Wasserspülung in Führungsschiene und Umlenkstern, Spannlochbohrung sowie gerader und gehärteter Laufbahn. In verschiedenen Ausführungen, passend zur Diamant-Trennkette, verfügbar.

DIAMANT-TRENNKETTE <sup>③</sup>				FÜHRUNGSSCHIENE ROLLOMATIC G	
Bestellnummer	Unverbindliche Preisempfehlung des Herstellers in Euro	Schienenlänge <sup>②</sup> (cm)	Bestellnummer	Unverbindliche Preisempfehlung des Herstellers in Euro	
<b>36 GBE</b>	<b>3214 000 0064</b>	<b>376,00</b>	40	<b>3006 000 1513</b>	<b>319,00</b>
<b>36 GBM</b>	<b>3213 000 0064</b>	<b>508,00</b>	40	<b>3006 000 1513</b>	<b>319,00</b>
<b>36 GGM</b>	<b>3212 000 0070</b>	<b>550,00</b>	45	<b>3006 000 1417</b>	<b>334,00</b>

③ Diamant-Trennketten werden inklusive Ringkettensrad ausgeliefert





## TRENNSCHLEIFER IM DETAIL



### TECHNIK

#### 01 STIHL INJECTION

Die elektronisch gesteuerte Einspritzung sorgt jederzeit für ein perfektes Laufverhalten und Durchzugskraft im Vergleich zu Geräten ohne Einspritztechnik.

#### 02 ELEKTRONISCHE WASSERSTEUERUNG

Die Wasserzufuhr wird automatisch ein- und ausgeschaltet. Die Bedienung und Dosierung der Wassermengen erfolgt bequem über das Tastenfeld.

#### 03 LANGZEIT-LUFTFILTERSYSTEM MIT ZYKLONVORABSCHIEDUNG

Filterstandzeit von bis zu einem Jahr (je nach Einsatzbedingungen) und Entfall der regelmäßigen Filterreinigung.

### KOMFORT

#### 04 STIHL ANTIVIBRATIONSSYSTEM

Puffer- und Federelemente reduzieren die Übertragung von Motorschwingungen auf Hände und Arme. Das ermöglicht ein komfortableres Arbeiten.

#### 05 WASSERANSCHLUSS

Die Schnellkupplung ist einfach anzuschließen. Das Wasser wird der Trennscheibe zur Spülung und Bindung des Staubes beim Nass-Trennen zugeführt.

#### 06 WERKZEUGLOSER TANKVERSCHLUSS

Spezialverschluss für schnelles, unkompliziertes Öffnen und Schließen des Tankverschlusses ohne Werkzeug.

#### 07 MAGNESIUMSCHUTZ

Der Trennscheibenschutz aus Magnesium-Druckguss ist besonders leicht. Die Schutzverstellung und Wasserführung sind in ergonomischem Design ausgeführt.

Bitte beachten Sie, dass nicht alle Produkte mit den hier aufgeführten Merkmalen ausgestattet sind. Auf dieser Seite sind nur die wichtigsten beschrieben. Weitere Erläuterungen und Hinweise finden Sie ab Seite 466 und im Internet auf [stihl.de](http://stihl.de).

## TRENNSCHLEIFER

- Handgeführte Geräte
- Für den Hoch-, Tief- und Straßenbau, für Verleiher von Baugeräten sowie für den Einsatz im Garten- und Landschaftsbau
- Benzin-Geräte zum Trennen von Beton, Stein, Asphalt, Baustahl und Rohren
- Akku-Gerät zum Trennen von Verlegeplatten, Ziegeln, Mauersteinen und Baustahlmatten



### TS 410<sup>①</sup>

66,7 cm<sup>3</sup> • 3,2 kW / 4,4 PS • 9,5 kg<sup>②</sup>

Leichter und handlicher Trennschleifer. Mit 300-mm-Trennscheibe für Schnitte bis zu 100 mm Tiefe. Das STIHL Antivibrationssystem gewährleistet eine gute Führung des Trennschleifers im Schnitt. Langzeit-Luftfiltersystem für eine lange Filterstandzeit, kräfteschonendes Anwerfen dank Dekompressionsventil.

Bestellnummer 4238 011 2800

1.869,00 €



### TS 420<sup>①</sup>

66,7 cm<sup>3</sup> • 3,2 kW / 4,4 PS • 9,7 kg<sup>②</sup>

Universell einsetzbarer Trennschleifer für den Hoch- und Tiefbau. Mit 350-mm-Trennscheibe für eine Schnitttiefe von bis zu 125 mm. Das STIHL Antivibrationssystem gewährleistet eine gute Führung des Trennschleifers im Schnitt. Langzeit-Luftfiltersystem für eine lange Filterstandzeit, kräfteschonendes Anwerfen dank Dekompressionsventil.

Bestellnummer 4238 011 2810

1.899,00 €



**GEEIGNETE KRAFT- UND SCHMIERSTOFFE**

FINDEN SIE **AB SEITE 378**

Unverbindliche Preisempfehlungen des Herstellers in Euro

① Auslieferung mit Kunstharz-Trennscheibe für Bau- und Edelstahl  
② Gewicht unbetankt, ohne Trennscheibe





**TS 440**<sup>Ⓢ</sup>66,7 cm<sup>3</sup> • 3,2 kW / 4,4 PS • 11,1 kg<sup>Ⓢ</sup>

Trennschleifer mit erweiterter Schutzverstellung und der innovativen STIHL QuickStop Trennscheibenbremse. Für 350-mm-Trennscheiben. Durch den weit nach hinten verstellbaren Schutz besonders effizient beim Trennen von Rohren und in schwer zugänglichen Bereichen einsetzbar. Ausgestattet mit elektronischer Wassersteuerung, Langzeit-Luftfiltersystem.

Bestellnummer 4238 011 2820

**2.019,00 €****TS 480i**<sup>Ⓢ</sup>72,2 cm<sup>3</sup> • 3,9 kW / 5,3 PS • 10,0 kg<sup>Ⓢ</sup>

Für 300-mm-Trennscheiben. Die elektronisch gesteuerte Einspritzung gewährleistet ein sehr gutes Laufverhalten und ein hohes Drehmoment. Mit nur einer Startposition ist das Gerät besonders einfach zu starten. In Verbindung mit dem STIHL Antivibrationssystem, das für besonders niedrige Vibrationswerte sorgt, lässt sich das Gerät im Schnitt sehr exakt führen. Elektronische Wassersteuerung für die einfache Dosierung der Wassermenge. STIHL ElastoStart und das Dekompressionsventil machen das Starten spürbar leichter.

Bestellnummer 4250 011 2804

**2.039,00 €****PROFI-TIPP**

Der Schutz beim TS 440 lässt sich so einstellen, dass die Trennscheibe oben zugänglich ist. Dadurch wird die Schnittführung beim Trennen von Rohren, speziell im unteren Bereich, in Ecken und bei Wandschnitten deutlich erleichtert. Für Unterstützung sorgt dabei die STIHL QuickStop Trennscheibenbremse. Kommt es bei geöffnetem Scheibenschutz zu einem ausreichend starken Rückschlag, wird die Trennscheibe im Bruchteil einer Sekunde gestoppt.

**GEEIGNETE TRENNSCHEIBEN**FINDEN SIE **AB SEITE 180****TS 500i**<sup>Ⓢ</sup>72,2 cm<sup>3</sup> • 3,9 kW / 5,3 PS • 10,2 kg<sup>Ⓢ</sup>

Universell einsetzbarer Trennschleifer mit STIHL Injection. Für 350-mm-Trennscheiben. Die elektronisch gesteuerte Einspritzung gewährleistet ein perfektes Laufverhalten und ein hohes Drehmoment. Mit nur einer Startposition ist das Gerät besonders einfach zu starten. Elektronische Wassersteuerung für die einfache Dosierung der Wassermenge. In Verbindung mit dem STIHL Antivibrationssystem, das für besonders niedrige Vibrationswerte sorgt, lässt sich das Gerät im Schnitt sehr exakt führen. STIHL ElastoStart und das Dekompressionsventil machen das Starten spürbar leichter.

Bestellnummer 4250 011 2810

**2.099,00 €****TS 700**<sup>Ⓢ</sup>98,5 cm<sup>3</sup> • 5,0 kW / 6,8 PS • 11,7 kg<sup>Ⓢ</sup>

Stärkster STIHL Trennschleifer für 350-mm-Trennscheiben. Der Trennschleifer ist perfekt geeignet für den Einsatz in voller Schnitttiefe und auch auf dem Führungswagen FW 20. Ausgestattet mit Dekompressionsventil und STIHL ElastoStart für ein kräfteschonendes Starten und dem Langzeit-Luftfiltersystem für eine lange Filterstandzeit.

Bestellnummer 4224 011 2800

**2.259,00 €****TS 800**<sup>Ⓢ</sup>98,5 cm<sup>3</sup> • 5,0 kW / 6,8 PS • 12,7 kg<sup>Ⓢ</sup>

STIHL Trennschleifer für 400-mm-Trennscheiben. Erreicht die maximale Schnitttiefe von 145 mm, reduziert Gewicht durch Magnesiumschutz. Auch perfekt geeignet für Trennschnitte auf dem Führungswagen FW 20. Ausgestattet mit Dekompressionsventil und STIHL ElastoStart für ein kräfteschonendes Starten und dem Langzeit-Luftfiltersystem für eine lange Filterstandzeit.

Bestellnummer 4224 011 2820

**2.339,00 €****TSA 230**<sup>Ⓢ</sup>36 V • 3,9 kg<sup>Ⓢ</sup>

Handlicher Akku-Trennschleifer für 230-mm-Trennscheiben. Innen und außen einsetzbar, Schnitttiefe bis 70 mm, Wasseranschluss mit Kugelhahn und Schlauchkupplung zum Nass-Trennen, Spindelarretierung, wartungsfreier Riemenantrieb.

TSA 230 ohne Akku und Ladegerät  
Bestellnummer 4864 011 6600**449,00 €****DIE PASSENDE AKKUS UND WEITERES ZUBEHÖR**FINDEN SIE **AB SEITE 48**SEITE **349****TSA 230 MIT SE 133 ME FÜR STAUBARMES ARBEITEN**

Unverzichtbare Erweiterung für staubintensive Inneneinsätze.





# ZUBEHÖR UND TEILE FÜR TRENN-SCHLEIFER

- Zur Erweiterung des Anwendungsspektrums und zur Erleichterung der Arbeit mit Trennschleifern
- Führungswagen für exakte Schnitte und längere Schnittstrecken
- Einfache, werkzeuglose Montage und Demontage des Trennschleifers auf dem Führungswagen



## SERVICE KITS

Mit den Service Kits für STIHL Benzin-Trennschleifer können Sie einfache Wartungsarbeiten selbst durchführen. Dazu erhalten Sie pro Kit je eine Zündkerze, einen Kraftstofffilter sowie einen Papierluftfilter und Vorfilter. Durch proaktive, regelmäßige Standard-Wartungen können Sie nicht nur Maschinenkomponenten und Bauteile vor Schmutz oder Beschädigungen schützen, sondern gleichzeitig auch die Lebensdauer Ihres Trennschleifers erhöhen. Neben dem Kombischlüssel, den Sie bereits mit Ihrem STIHL Trennschleifer erhalten haben, benötigen Sie kein zusätzliches Werkzeug für die Wartung.

**Service Kit 32** für TS 700, TS 800  
Bestellnummer **4224 007 4100** **36,60 €**

**Service Kit 35** für TS 410, TS 420, TS 440  
Bestellnummer **4238 007 4102** **37,70 €**

## UMBAUSATZ MIT SCHNELLSPANNSYSTEM

Für Führungswagen FW 20.

**Für TS 400**  
Bestellnummer **4223 790 0702**

**Für TS 410, TS 420, TS 480i, TS 500i**  
Bestellnummer **4250 790 0702**

**Für TS 700, TS 800**  
Bestellnummer **4224 790 0705** **JE 194,00 €**



	Bestellnummer	Unverbindliche Preisempfehlung des Herstellers in Euro	Hubraum (cm³)	Leistung (kW / PS)	Nennspannung (V)	Gewicht (kg)	Schalldruckpegel <sup>ⓐ</sup> (dB(A))	Schalleistungspegel <sup>ⓐ</sup> (dB(A))	Vibrationswert links / rechts <sup>ⓐ</sup> (m/s²)	STIHL Motor (2-MIX / 4-MIX <sup>®</sup> ) / STIHL Akku-System	Gesamtlänge (cm)	Trennscheibe (mm)	Max. Schnitttiefe (mm)	Dekompressionsventil	STIHL Antivibrationssystem	STIHL ElastoStart	Wasseranschluss	Verschleißfestes Anwerfseil	Magnesiumschutz	Elektronische Wassersteuerung	STIHL QuickStop Trennscheibenbremse	Zyklonvorabscheidung	STIHL Injection	
<b>BENZIN-TRENN-SCHLEIFER<sup>ⓐ</sup></b>																								
<b>TS 410</b>	4238 011 2800	1.869,00	66,7	3,2 / 4,4	-	9,5 <sup>ⓐ</sup>	98 <sup>ⓐ</sup>	109 <sup>ⓐ</sup>	3,9 / 3,9	2-MIX	67,5	300	100	•	•	○	•	•	•	-	-	•	-	
<b>TS 420</b>	4238 011 2810	1.899,00	66,7	3,2 / 4,4	-	9,7 <sup>ⓐ</sup>	98 <sup>ⓐ</sup>	109 <sup>ⓐ</sup>	3,9 / 3,9	2-MIX	72,0	350	125	•	•	○	•	•	•	-	-	•	-	
<b>TS 440</b>	4238 011 2820	2.019,00	66,7	3,2 / 4,4	-	11,1 <sup>ⓐ</sup>	98 <sup>ⓐ</sup>	109 <sup>ⓐ</sup>	3,6 / 3,9	2-MIX	72,7	350	125	•	•	○	•	•	•	•	•	•	-	
<b>TS 480i</b>	4250 011 2804	2.039,00	72,2	3,9 / 5,3	-	10,0 <sup>ⓐ</sup>	98 <sup>ⓐ</sup>	112 <sup>ⓐ</sup>	2,2 / 2,2	2-MIX	68,2	300	100	•	•	•	•	•	•	•	•	•	•	
<b>TS 500i</b>	4250 011 2810	2.099,00	72,2	3,9 / 5,3	-	10,2 <sup>ⓐ</sup>	98 <sup>ⓐ</sup>	112 <sup>ⓐ</sup>	2,4 / 2,0	2-MIX	73,0	350	125	•	•	•	•	•	•	•	•	•	•	
<b>TS 700</b>	4224 011 2800	2.259,00	98,5	5,0 / 6,8	-	11,7 <sup>ⓐ</sup>	101 <sup>ⓐ</sup>	113 <sup>ⓐ</sup>	6,6 / 4,5	2-MIX	84,0	350	125	•	•	•	•	○	•	-	-	•	-	
<b>TS 800</b>	4224 011 2820	2.339,00	98,5	5,0 / 6,8	-	12,7 <sup>ⓐ</sup>	101 <sup>ⓐ</sup>	114 <sup>ⓐ</sup>	6,5 / 3,9	2-MIX	89,0	400	145	•	•	•	•	○	•	-	-	•	-	
<b>AKKU-TRENN-SCHLEIFER<sup>ⓐ</sup></b>																								
<b>TSA 230</b>	4864 011 6600	449,00 <sup>ⓐ</sup>	-	-	36	3,9 <sup>ⓐ</sup>	103 <sup>ⓐ</sup>	114 <sup>ⓐ</sup>	3,5 / 3,5	AP-System	55,0	230	70	-	-	-	•	-	•	-	-	-	-	

Unverbindliche Preisempfehlungen des Herstellers in Euro

- Serienmäßig
- Nachrüstbar (Zubehör)
- i = STIHL Injection

## FÜHRUNGSWAGEN FW 20 MIT UMBAUSATZ

Für exakte Schnittkanten bei millimetergenauer Schnitttiefe über längere Strecken. Geeignet für alle handgeführten STIHL Trennschleifer, Umbausatz mit Schnellspannsystem im Lieferumfang enthalten.



**Für TS 400**  
Bestellnummer **4224 200 0044**

**Für TS 410, TS 420, TS 480i, TS 500i**  
Bestellnummer **4224 200 0043**

**Für TS 700, TS 800**  
Bestellnummer **4224 200 0033** **JE 834,00 €**



## PROFI-TIPP

Der Führungswagen FW 20 lässt sich einfach zusammenklappen und auf kleinstem Raum verstauen. Eine Person kann ihn mühelos transportieren. Auch die Schnellspannvorrichtung punktet mit überzeugenden Vorteilen und macht den Trennschleifer zum Multitalent. Denn so profitieren Sie von zwei Geräten in einem – Trennschleifer und kompaktem Wagentrennschleifer.



## ANBAUSATZ WASSER-BEHÄLTER

13,0 l. Für Führungswagen FW 20. Mit Kupplungsmuffe.

Bestellnummer **4224 007 1018** **159,00 €**



## SCHNITT-RICHTUNGS-ANZEIGER

Für Führungswagen FW 20.

Bestellnummer **4205 007 1009** **69,00 €**



ⓐ K-Wert nach RL 2006 / 42 / EG = 2,0 dB(A)  
 ⓑ K-Wert nach RL 2006 / 42 / EG = 2 m/s²  
 ⓐ Auslieferung mit Kunstharz-Trennscheibe für Bau- und Edelstahl  
 ⓐ Gewicht unbetankt, ohne Trennscheibe

ⓐ Gewicht ohne Akku und Trennscheibe  
 ⓐ Messung nach ISO 19432  
 ⓐ Messung mit Trennscheiben im Schnitt nach EN 60745-2-22  
 ⓐ Preis ohne Akku und Ladegerät





### DRUCKWASSERBEHÄLTER

10 l. Zur mobilen Wasserversorgung von Trennschleifern auf Baustellen ohne Wasseranschluss. Nicht empfohlen für den Gesteinschneider GS 461.



Bestellnummer 0000 670 6000

124,00 €

### RADSATZ



Umbausatz für den vorderen Standfuß. Der Trennschleifer lässt sich auf ebenen Flächen abstützen, leichtläufige Rollen erleichtern die Führung.

Für TS 410, TS 420, TS 480i, TS 500i, TS 700 und TS 800

Bestellnummer 4224 007 1014

44,50 €



### TIEFENANSCHLAG

Der Tiefenanschlag mit Absaugstutzen ermöglicht ein staubarmes Trocken-Trennen von mineralischen Baumaterialien an ebenen Flächen. Exakte und stufenlose Einstellung der Schnitttiefe möglich.

Für TSA 230

Bestellnummer 4864 690 0801

120,00 €

### WELLENHÜLSE (OHNE ABB.)

Adapter für Diamant-Trennscheiben. 1"-Bohrung aus Messing, für alle Trennschleifer mit 20-mm-Welle.

Bestellnummer 0000 708 4200

3,80 €

Unverbindliche Preisempfehlungen des Herstellers in Euro

## TRENNSCHEIBEN

- Kunstharz- und Diamant-Trennscheiben zum Trennen von Naturstein, Asphalt, Stahl und Beton
- Optimal auf STIHL Trennschleifer abgestimmt
- Lange Lebensdauer und hohe Schneidleistung



## KUNSTHARZ-TRENNSCHEIBEN

### BAUSTAHL

K-ME

Zum Trennen von Baustahl und Metallprofilen auf dem Bau sowie in metallverarbeitenden Betrieben.



### ASPHALT/DUKTILER GUSS

K-DG

Trennscheibe für den Straßen- und Rohrleitungsbau, speziell zum Trennen von duktilem Gussrohr.



### STEIN

K-BA


Trennscheibe für Mauersteine und den allgemeinen Einsatz auf dem Bau.



KUNSTHARZ-TRENNSCHEIBEN	Bestellnummer	Unverbindliche Preisempfehlung des Herstellers in Euro	Durchmesser (mm)	ANWENDUNGSEMPFEHLUNG <sup>Ⓢ</sup>				
				Asphalt	Mauerstein, Beton	Duktiler Guss	Baustahl	Edelstahl
K-ME	0835 012 7000	17,00	230	-	-	-	•	•
	0835 010 7000	11,50	300	-	-	-	-	-
	0835 010 7001	18,10	350	-	-	-	•	-
	0835 012 7001 <sup>Ⓢ</sup>	18,10	350	-	-	-	•	-
	0835 010 7002	21,70	400	-	-	-	-	-
K-DG	0835 030 7000	20,50	300	-	-	-	-	-
	0835 030 7001	20,20	350	•	-	•	-	-
	0835 030 7002	33,50	400	-	-	-	-	-
K-BA	0835 020 7000	11,50	300	-	-	-	-	-
	0835 020 7001	18,10	350	-	•	-	-	-
	0835 020 7002	33,50	400	-	-	-	-	-

• Geeignet  
- Nicht empfehlenswert


Ⓢ Beim Einsatz der Trennscheiben ist die Anwendung im Zusammenhang mit dem Trennschleifer vor Ort zu berücksichtigen  
Ⓢ Geeignet für TS 440





# DIAMANT-TRENNSCHEIBEN

Diamant-Trennscheiben von STIHL erfüllen höchste Qualitätsstandards und sind vielseitig für die Bearbeitung verschiedenster Materialien geeignet. Insbesondere beim handgehaltenen Einsatz mit dem Trennschleifer auf Naturstein, Beton und Asphalt machen sie den Unterschied im Vergleich zu anderen Trennscheiben. In unserem breiten Sortiment finden Sie immer die richtige Trennscheibe für Ihre spezifische Anwendung und Ihre Arbeitsbedingungen. Die Trennscheiben sind auf unsere Trennschleifer optimal abgestimmt - damit sich das volle Leistungsvermögen Ihres Trennschleifers entfalten kann.



## FÜR DEN ALLGEMEINEN BAUEINSATZ

Unsere Diamant-Trennscheiben mit der B-Bezeichnung sind die Klassiker zum Trennen von unterschiedlichen Materialien auf der Baustelle. Zuverlässig und langlebig - das gilt von der Einstiegs-Trennscheibe D-B10 bis zur Profi-Trennscheibe D-B80.




## FÜR DEN UNIVERSELLEN EINSATZ

Unsere Diamant-Trennscheiben mit der BA-Bezeichnung sind echte Allrounder und für die Bearbeitung verschiedenster Materialien wie Asphalt, Mauerstein, Ziegelstein, Beton oder armiertem, hartem Beton geeignet. Die Trennscheiben sind in drei Leistungsklassen, von der Einstiegs- bis zur Profiklasse, erhältlich.



## FÜR DEN HOCHLEISTUNGS- UND SPEZIALEINSATZ

Die Premium-Diamant-Trennscheibe D-SB90 zeigt insbesondere bei harten Baumaterialien wie Granit oder armiertem Beton ihre überzeugende Schnittleistung. Die Spezial-Diamant-Trennscheibe D-G80 überzeugt mit langer Lebensdauer und hoher Schnittleistung auf duktilem Gussrohr im Rohrleitungsbau.



DIAMANT-TRENNSCHEIBEN				ANWENDUNGSEMPFEHLUNG <sup>①</sup>								
FÜR DEN ALLGEMEINEN BAUEINSATZ				Asphalt	Frischbeton	Sandstein	Mauerstein	Beton	Armierter Beton	Stark armierter Beton, Altbeton	Granit, harter Naturstein	Duktiler Guss
<b>D-B10</b>	<b>0835 090 7050</b>	<b>57,70</b>	230									
Standzeit	<b>0835 090 7051</b>	<b>102,00</b>	300	-	-	-	•	•	•	-	-	-
Schnittleistung	<b>0835 090 7052</b>	<b>117,00</b>	350	-	-	-	•	•	•	-	-	-
	<b>0835 090 7053</b>	<b>205,00</b>	400	-	-	-	•	•	•	-	-	-
<b>D-B20</b>												
Standzeit	<b>0835 090 7055</b>	<b>195,00</b>	400	-	-	-	•	•	•	-	-	-
Schnittleistung				-	-	-	•	•	•	-	-	-
<b>D-B80</b>												
Standzeit	<b>0835 090 7056</b>	<b>277,00</b>	350	-	-	-	•	•	•	•	-	-
Schnittleistung				-	-	-	•	•	•	•	-	-
<b>FÜR DEN UNIVERSELLEN EINSATZ</b>												
<b>D-BA10</b>	<b>0835 094 7006</b>	<b>92,00</b>	300	•	•	•	•	•	•	-	-	-
Standzeit	<b>0835 094 7007</b>	<b>138,00</b>	350	•	•	•	•	•	•	-	-	-
Schnittleistung	<b>0835 094 7008</b>	<b>220,00</b>	400	•	•	•	•	•	•	-	-	-
<b>D-BA60</b>	<b>0835 094 7009</b>	<b>174,00</b>	300	•	•	•	•	•	•	-	-	-
Standzeit	<b>0835 094 7010</b>	<b>220,00</b>	350	•	•	•	•	•	•	-	-	-
Schnittleistung	<b>0835 094 7011</b>	<b>298,00</b>	400	•	•	•	•	•	•	-	-	-
<b>D-BA90</b>	<b>0835 094 7012</b>	<b>298,00</b>	300	•	•	•	•	•	•	-	-	-
Standzeit	<b>0835 094 7013</b>	<b>349,00</b>	350	•	•	•	•	•	•	-	-	-
Schnittleistung	<b>0835 094 7014</b>	<b>426,00</b>	400	•	•	•	•	•	•	-	-	-
<b>FÜR DEN HOCHLEISTUNGS- UND SPEZIALEINSATZ</b>												
<b>D-SB90</b>	<b>0835 096 7004</b>	<b>287,00</b>	300	-	-	-	•	•	•	•	-	-
Standzeit	<b>0835 096 7005</b>	<b>369,00</b>	350	-	-	-	•	•	•	•	-	-
Schnittleistung	<b>0835 096 7006</b>	<b>447,00</b>	400	-	-	-	•	•	•	•	-	-
<b>D-G80</b>												
Standzeit	<b>0835 070 7000</b>	<b>349,00</b>	350	-	-	-	-	-	-	-	-	•
Schnittleistung				-	-	-	-	-	-	-	-	•

• Geeignet      ① Beim Einsatz der Trennscheiben ist die Anwendung im Zusammenhang mit dem Trennschleifer vor Ort zu berücksichtigen  
 - Nicht empfehlenswert

Hinweis: Alle STIHL Trennschleifer werden mit einer Kunstharz-Trennscheibe für Bau- und Edelstahl ausgeliefert







# MÄHEN UND PFLANZEN



MÄHROBOTER



HANDGEFÜHRTE  
RASENMÄHER



AUFSITZMÄHER



RASENLÜFTER



MOTORENSEN UND  
FREISCHNEIDER



MOTORHACKEN



ERDBOHRGERÄT



SPRÜHGERÄTE



SPRITZGERÄTE



## SIE HABEN DIE WAHL. WIR DAS RICHTIGE GERÄT.

Mähroboter	<b>188</b>	Zubehör für handgeführte Rasenmäher	<b>222</b>
Zubehör für Mähroboter	<b>202</b>	Aufsitzmäher	<b>231</b>
Handgeführte Benzin-Rasenmäher	<b>209</b>	Zubehör für Aufsitzmäher	<b>234</b>
Handgeführte Akku-Rasenmäher	<b>218</b>	Rasenlüfter und Zubehör	<b>239</b>
Handgeführte Elektro-Rasenmäher	<b>221</b>		





## PERFEKTER RASEN. INTELLIGENT GEMÄHT.

### DER NEUE iMOW®

Wir haben für Sie die nächste Generation STIHL Mähroboter entwickelt und definieren damit die vollautomatische Rasenpflege neu. Mit den Modellen iMOW® und iMOW® EVO verbinden wir innovativste Technik und modernes Design mit bewährter STIHL Qualität - denn wir wollen Rasenpflege für Sie ganz neu erlebbar machen. Ob leistungsstarkes Mähsystem, intelligentes Fahrverhalten, effizientes Lademanagement oder die einfache, bequeme Bedienung mit der MY iMOW® App - es sind die vielen durchdachten Details, die den iMOW® Mähroboter zum idealen und bald schon unentbehrlichen Helfer in Ihrem Garten machen. Genießen Sie mehr Freizeit auf Ihrem Rasen - genießen Sie den neuen iMOW®!









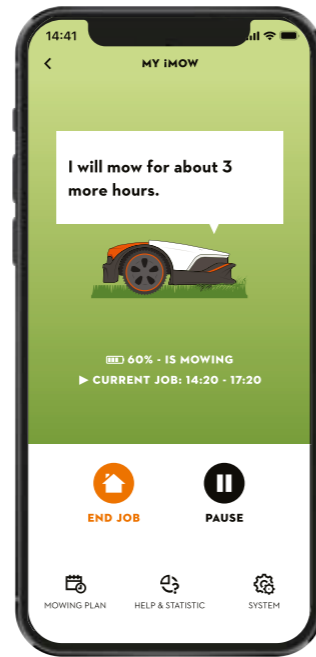
## INTELLIGENT. VERNETZT. INTUITIV.

BEDIENEN SIE IHREN iMOW® GANZ EINFACH UND BEQUEM

### MY iMOW® App

Mit der neuen MY iMOW® App können Sie Ihren Mähroboter besonders einfach bedienen. Die App ist intuitiv gestaltet und ermöglicht es Ihnen, mit wenigen Klicks, die komplette Konfiguration und Steuerung Ihres Mähroboters vorzunehmen. Im Dashboard - dem Herzstück der App - sehen Sie alles Wichtige auf einen Blick. Hier erhalten Sie Informationen über den Mähstatus, den Akku-Ladestand sowie den nächsten geplanten Einsatz Ihres Mähroboters. Sie können je nach Mähstatus Befehle an Ihren iMOW® senden und gelangen zudem von hier aus zu allen anderen Funktionsbereichen der App.


Die MY iMOW® App ist für iOS oder Android sowie als Web-Anwendung verfügbar.



Verfügbar im App Store  
und im Google Play Store.

### Ausgewählte Funktionen der MY iMOW® App:

- ✓ Mähpläne erstellen und anpassen
- ✓ Mähbereiche (Zonen) definieren
- ✓ Schnitthöhe des Mähsystems festlegen
- ✓ Empfindlichkeit des Regensensors einstellen



### Smart Home Anbindung

iMOW® und iMOW® EVO lassen sich auch mit Smart Home Systemen verbinden und so bequem per Sprachsteuerung bedienen.

### Mehr Flexibilität durch Konnektivität

Ob per App oder Smart Home Anbindung - alle Modelle der neuen iMOW® Generation lassen sich im heimischen Umfeld bequem über WLAN oder Bluetooth® Verbindung steuern. Auf den iMOW® EVO können Sie zudem auch außerhalb des heimischen WLANs bequem per Mobilfunk zugreifen.

### Intuitive Bedieneinheit mit Sprachausgabe

Direkt am Gerät selbst können über die intuitive Bedieneinheit die Grundfunktionen Stopp, Entsperren, Mähen starten und Heimfahrt zur Dockingstation per Tastendruck gesteuert werden. Die Rückmeldung des Mähroboters erfolgt optisch über den LED-Leuchtbalken in der Bedieneinheit und akustisch per Sprachausgabe durch Drücken der Info-Taste.

### Visuelle Kommunikation

LED-Streifen an der Vorder- und Rückseite leuchten bei aktiver Interaktion mit dem Mähroboter oder bei Fehlerfällen auf. Der iMOW® EVO verfügt zusätzlich über eine LED-Matrix, die durch animierte Symbole die Interaktion mit dem Mähroboter noch einfacher und komfortabler macht.





## BEEINDRUCKENDE FLEXIBILITÄT

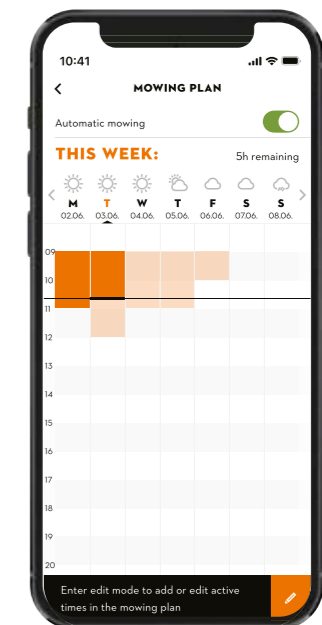
GENIEßEN SIE MEHR FREIZEIT AUF IHREM RASEN

### Kurze Aktivzeiten für mehr Freizeit auf dem Rasen

Die große Schnittbreite und hohe Fahrgeschwindigkeit, das intelligente Fahrverhalten sowie das effiziente Lademanagement des iMOW® Mähroboters erlauben besonders kurze Aktivzeiten bei gleichzeitig hervorragendem Mähergebnis. So können Sie mehr Freizeit auf Ihrem Rasen genießen.

### Rasenpflege nach Ihrem Plan

In der MY iMOW® App können Sie Mähzeiten in Form von Einzel- oder Serienterminen sowie Wochenplänen individuell einstellen. Der Mähplanassistent unterstützt Sie bei der Erstellung Ihres Mähplans und gibt Empfehlungen vor, z. B. wie lange pro Woche gemäht werden sollte. Innerhalb der vorgegebenen Zeitfenster und auf Basis der Mähfläche verrichtet der iMOW® selbstständig seine Arbeit.



### Maßgeschneidertes Zonenmanagement

Mit dem Zonenmanagement können Sie Ihre Rasenfläche in unterschiedliche Mähbereiche einteilen. So können Sie einen Teil der Rasenfläche bereits nutzen, während der iMOW® an anderer Stelle weitermählt.





## iMOW® & iMOW® EVO

### PRODUKTHIGHLIGHTS IM ÜBERBLICK

#### LEISTUNGSSTARKES MÄHSYSTEM

Mit drei freischwingenden Klingen und elektrischer Schnitthöhenverstellung.

#### STARKE STEIGUNGEN

Der iMOW® arbeitet auf bis zu 40 % Gefälle.

#### SITUATIVES FAHRVERHALTEN

Für ein perfektes Schnittbild passt der iMOW® seine Fahrgeschwindigkeit situativ an.

#### INTELLIGENTES HEIMFAHREN

Um Zeit und Energie zu sparen wählt der iMOW® den direkten Weg zurück zur Dockingstation.

#### REGENSENSOR

Je nach eingestellter Empfindlichkeit des Regensensors pausiert der iMOW® bei Niederschlag um den nassen Rasen zu schonen.

#### EINFACHE & INTUITIVE BEDIENUNG

Mittels MY iMOW® App, Bedienpanel mit Sprachausgabe und LED-Streifen.

#### KONNEKTIVITÄT - WLAN & BLUETOOTH®

Ermöglicht eine bequeme und flexible Steuerung des iMOW® Mähroboters.

#### SPRACHSTEUERUNG

Durch die Einbindung in Smart Home Systeme lässt sich der iMOW® bequem per Sprachsteuerung bedienen.

#### KURZE AKTIVZEIT

Durch kurze Lade- und Mähzeiten genießen Sie mehr Freizeit auf Ihrem Rasen.

#### PROGRAMMIERBARE MÄHZEITEN

Mähplan passend zur Rasengröße.

#### ZONENMANAGEMENT

Die Rasenfläche kann bei Bedarf in verschiedene Bereiche eingeteilt und diese Zonen dann zu unterschiedlichen Zeiten gemäht werden.

#### LEISES UND ANGENEHMES KLANGBILD

Das störungsoptimierte Mähsystem des iMOW® Mähroboters sorgt für ein leises und angenehmes Klangbild.

#### ROBUSTE AUSLEGUNG

In unseren Mährobotern steckt 100 % STIHL Qualität - für 100 % Zuverlässigkeit.

#### EINFACHER KLINGENWECHSEL

Der Austausch der Klingen ist einfach und ohne notwendiges Werkzeug möglich.

#### OVER THE AIR UPDATE

Neueste Funktionen und Anpassungen per Update.

#### MODERNES DESIGN

Für ein ansprechendes Erscheinungsbild im Garten.

#### AMBIENT LIGHT

Individuell einstellbare LED-Streifen.

#### iMOW® ALARM

Schützt den iMOW® - schreckt bspw. vor dem Wegtragen des Mähroboters ab.

#### ULTRASCHALLESENSOREN

Sorgen für ein schonendes Anfahren von Hindernissen.

#### GROSSE AUSWAHL AN ZUBEHÖR

Für eine optimale Nutzung des iMOW® Mähroboters.

### EXKLUSIV BEI iMOW® EVO

#### STARKE STEIGUNGEN

Der iMOW® EVO arbeitet auf bis zu 45 % Gefälle. Mit dem im Zubehör erhältlichen Upgrade Kit 10 iMOW® sogar auf bis zu 60 % Gefälle.

#### KONNEKTIVITÄT - WLAN & BLUETOOTH® & MOBILFUNK

Ermöglicht eine flexible Steuerung des iMOW® EVO Mähroboters auch außerhalb des heimischen WLANs.

#### LED-MATRIX

Für eine noch benutzerfreundlichere Kommunikation.





**SIE WOLLEN NOCH MEHR ÜBER DIE  
NEUE GENERATION iMOW® ERFAHREN?**

Scannen Sie den QR-Code und erhalten Sie viele  
weiterführende Informationen rund um die STIHL Mähroboter.

**NEU** - INFO ZUR VERFÜGBARKEIT AUF STIHL.DE  
**iMOW®**FÜR RASENFLÄCHEN BIS 1.500 m<sup>2</sup>**iMOW® 5**  
Bestellnummer **IA01 011 1400** **1.999,00 €** <sup>①</sup>FÜR RASENFLÄCHEN BIS 3.000 m<sup>2</sup>**iMOW® 6**  
Bestellnummer **IA01 011 1430** **2.699,00 €** <sup>①</sup>FÜR RASENFLÄCHEN BIS 5.000 m<sup>2</sup>**iMOW® 7**  
Bestellnummer **IA01 011 1460** **3.799,00 €** <sup>①</sup>

Der vollautomatische Mähroboter in modernem Design schneidet, zerkleinert und düngt als Mulchmäher in einem Arbeitsgang. Für ein ausgezeichnetes Mähergebnis und ein sauberes Schnittbild sorgen das neue Mähsystem mit drei freischwingenden Klingen, die elektrische Schnitthöhenverstellung, die jeweils situativ angepasste Fahrgeschwindigkeit sowie die Steigfähigkeit von bis zu 40%. Das intuitive Bedienkonzept umfasst die einfache Steuerung per MY iMOW® App mittels WLAN oder Bluetooth®, die Möglichkeit zur Einbindung des Mähroboters in vorhandene Smart Home Systeme, die Sprachausgabe am Gerät sowie die visuelle Kommunikation über LED-Streifen an der Vorder- und Rückseite. Für kurze Aktivzeiten des Mähroboters sorgen u. a. die große Schnittbreite von 28 cm, die hohe Fahrgeschwindigkeit von 0,45 m/s, die intelligente Heimfahrfunktion sowie das effiziente Lademanagement. Mit der MY iMOW® App können individuelle Mähpläne erstellt und der Mähvorgang auf bestimmte Zonen der Rasenfläche begrenzt werden. Sie profitieren von einer hohen Flexibilität und viel Zeit zur Nutzung Ihres Gartens. Im Lieferumfang enthalten: iMOW® Mähroboter, Dockingstation, 4 Heringe, 9 Ersatzklingen, iMOW® Ruler.

**NEU** - INFO ZUR VERFÜGBARKEIT AUF STIHL.DE  
**iMOW® EVO**FÜR RASENFLÄCHEN BIS 1.500 m<sup>2</sup>**iMOW® 5 EVO**  
Bestellnummer **IA01 011 1410** **2.599,00 €** <sup>①</sup>FÜR RASENFLÄCHEN BIS 3.000 m<sup>2</sup>**iMOW® 6 EVO**  
Bestellnummer **IA01 011 1440** **3.299,00 €** <sup>①</sup>FÜR RASENFLÄCHEN BIS 5.000 m<sup>2</sup>**iMOW® 7 EVO**  
Bestellnummer **IA01 011 1470** **4.399,00 €** <sup>①</sup>

Vollautomatischer Mähroboter in attraktivem Design mit erweitertem Funktionsumfang gegenüber iMOW® 5, 6 und 7. Die ortsunabhängige App-Steuerung über Mobilfunk sowie die zusätzliche LED-Matrix zur visuellen Statusanzeige ermöglichen eine noch anwendungsfreundlichere und intuitivere Bedienung. Für kürzere Aktivzeiten des Mähroboters und damit noch mehr Flexibilität bei der Gartennutzung sorgt u. a. die höhere Fahrgeschwindigkeit von bis zu 0,5 m/s. Die mögliche Steigfähigkeit des iMOW® EVO Mähroboters von bis zu 45 % kann durch das im Zubehör erhältliche Upgrade Kit 10 iMOW® auf max. 60 % erhöht und so die Geländegängigkeit auf unebenen Rasenflächen zusätzlich verbessert werden. Im Lieferumfang enthalten: iMOW® EVO Mähroboter, Dockingstation, 4 Heringe, 9 Ersatzklingen, iMOW® Ruler.



## BAUREIHE iMOW® RMI 422

### BEWÄHRTE QUALITÄT, BEWÄHRTE STIHL MÄHROBOTER

Neben der neuen Generation iMOW® bieten wir Ihnen auch weiterhin unsere über viele Jahre bewährte Baureihe RMI 4 mit den Modellen RMI 422, 422 P sowie 422 PC an. Sie ist bestens geeignet für kleinere Rasenflächen und überzeugt mit guter Schnittleistung, einfacher Bedienung sowie kompaktem Design.

#### VEREINFACHTE HEIMFAHRFUNKTION

Auf Basis einer intern erstellten, virtuellen Karte der Mähfläche berechnet der iMOW® selbstständig den effizientesten und schnellsten Weg zurück zur Dockingstation – optional aktivierbar bei **RMI 422 PC**.

#### APP-ZUGRIFF UND SMART HOME ANBINDUNG

Exklusiv bei **RMI 422 PC**: Über die iMOW® App können Sie im heimischen WLAN bequem auf den Mähroboter zugreifen und ihn zusätzlich mit digitalen Assistenten, wie z. B. Amazon Alexa verbinden.

#### INTEGRIERTER REGENSENSOR

Zum Schutz des Rasens wird der Mähvorgang bei Niederschlag abgebrochen und zu einem späteren Zeitpunkt fortgesetzt.

#### STOßSENSOREN

Die in der beweglichen Haube integrierten Sensoren erkennen die Berührung mit einem Objekt und leiten unmittelbar eine Richtungsänderung ein.

#### ADAPTIVE SLOPE SPEED

Die Adaptive Slope Speed Technologie passt die Fahrgeschwindigkeit beim Schneiden optimal an die Neigung des zu mähenden Geländes an.

#### MULCHMÄHWERK

Für ein gleichmäßiges Schnittbild und einen gesunden Rasen sorgt das stabile, doppelt geschliffene Mulchmesser mit einer Schnittbreite von 22 cm sowie einer einstellbaren Schnitthöhe von 20 – 60 mm. Für eine lange Lebensdauer des Mulchmessers sorgt der automatische Drehrichtungswechsel bei jedem Messerstopp.



FÜR RASENFLÄCHEN BIS 800 m<sup>2</sup>



#### RMI 422

Der vollautomatische Mähroboter schneidet, zerkleinert und düngt als Mulchmäher in einem Arbeitsgang. Schnittbreite 20 cm. Lieferumfang: Mähroboter RMI 422, Dockingstation ADO 401, Kleinflächenmodul AKM 100, 4 Heringe, iMOW® Ruler.

Bestellnummer 6301 012 1400

**1.099,00 €** <sup>Ⓞ</sup>

FÜR RASENFLÄCHEN BIS 1.700 m<sup>2</sup>



#### INFO ZUR VERFÜGBARKEIT AUF STIHL.DE RMI 422 PC

Der vollautomatische Mähroboter schneidet, zerkleinert und düngt als Mulchmäher in einem Arbeitsgang. Optional aktivierbare Heimfahrfunktion zur Dockingstation. Einfacher und bequemer Zugriff per iMOW® App. Schnittbreite 20 cm. Lieferumfang: Mähroboter RMI 422 PC, Dockingstation, Kleinflächenmodul AKM 100, 4 Heringe, iMOW® Ruler.

Bestellnummer 6301 012 1410

**1.649,00 €** <sup>Ⓞ</sup>

FÜR RASENFLÄCHEN BIS 1.500 m<sup>2</sup>



#### RMI 422 P

Der vollautomatische Mähroboter schneidet, zerkleinert und düngt als Mulchmäher in einem Arbeitsgang. Schnittbreite 20 cm. Lieferumfang: Mähroboter RMI 422 P, Dockingstation ADO 401, Kleinflächenmodul AKM 100, 4 Heringe, iMOW® Ruler.

Bestellnummer 6301 012 1404

**1.429,00 €** <sup>Ⓞ</sup>



Die Preise in diesem Katalog entsprechen dem Stand vom 1. Januar 2023. STIHL behält sich vor, die unverbindlichen, empfohlenen Verkaufspreise zu ändern. Die aktuellen Preise finden Sie auf [stihl.de](https://www.stihl.de).



Unverbindliche Preisempfehlungen des Herstellers in Euro

<sup>Ⓞ</sup> Eventuelle Kosten der Installation (Begrenzungsdraht, Kabelverlegung etc.) sind nicht im Kaufpreis des iMOW® Mähroboters enthalten

C = Kommunikation  
P = Performance





## ZUBEHÖR FÜR MÄHROBTER

### INSTALLATION

#### NEU – INFO ZUR VERFÜGBARKEIT AUF STIHL.DE INSTALLATIONSKITS

Komplettkits zur Begrenzung der durch den Mähroboter zu bearbeitenden Rasenfläche.



##### Install Kit 1 iMOW®

Inhalt: Begrenzungsdraht 150 m (Rolle), Ø 3,4 mm, 3 Drahtverbinder, 250 Fixiernägel, Kabelmarkierungen  
Bestellnummer IA00 007 1004

**139,00 €**

##### Install Kit 2 Plus iMOW®

Inhalt: Begrenzungsdraht 400 m (Rolle), Ø 3,4 mm, 7 Drahtverbinder, 500 Fixiernägel, Kabelmarkierungen  
Bestellnummer IA00 007 1005

**319,00 €**

##### Install Kit 3 Bio iMOW®

Inhalt: Begrenzungsdraht 300 m (Rolle), Ø 3,4 mm, 5 Drahtverbinder, 400 Fixiernägel Bio, Kabelmarkierungen  
Bestellnummer IA00 007 1006

**269,00 €**

#### NEU – INFO ZUR VERFÜGBARKEIT AUF STIHL.DE BEGRENZUNGSDRAHT

Zur Begrenzung der durch den Mähroboter zu bearbeitenden Rasenfläche. Begrenzungsdraht in den Lieferumfängen der Installationskits bereits enthalten.



##### 150 m (Rolle), Ø 3,4 mm

Bestellnummer IA00 400 8600

**89,00 €**

##### 500 m (Rolle), Ø 3,4 mm

Bestellnummer IA00 400 8601

**269,00 €**

#### NEU – INFO ZUR VERFÜGBARKEIT AUF STIHL.DE DRAHTVERBINDER

Zur stabilen Verbindung von Begrenzungsdraht und Leitdraht. Drahtverbinder in den Lieferumfängen der Installationskits bereits enthalten.



##### 10 Stück

Bestellnummer IA00 007 1002

**19,90 €**

#### NEU – INFO ZUR VERFÜGBARKEIT AUF STIHL.DE FIXIERNÄGEL

Zur Verankerung des Begrenzungsdrahts in der Rasenfläche. Fixiernägel in den Lieferumfängen der Installationskits 1 iMOW® und 2 Plus iMOW® bereits enthalten.



##### 75 Stück

Bestellnummer IA00 007 1000

**19,90 €**

#### NEU – INFO ZUR VERFÜGBARKEIT AUF STIHL.DE FIXIERNÄGEL BIO

Biologisch abbaubare Fixiernägel zur Verankerung des Begrenzungsdrahts in der Rasenfläche. Fixiernägel Bio im Lieferumfang des Installationskits 3 Bio iMOW® bereits enthalten.



##### 100 Stück

Bestellnummer IA00 007 1001

**39,90 €**



#### 100 % BIOLOGISCH ABBAUBAR

Unsere Fixiernägel Bio sind genauso stabil und robust wie die konventionellen Fixiernägel, sie bestehen dabei jedoch aus 100 % biologisch abbaubarem Material. Ist der Begrenzungsdraht des iMOW® Mähroboters fest im Boden verwachsen, zersetzen sich die Nägel nach mehreren Jahren vollständig, sodass keine Plastikrückstände im Boden bzw. auf Ihrer Rasenfläche verbleiben.

#### NEU – INFO ZUR VERFÜGBARKEIT AUF STIHL.DE FIX KIT 1 iMOW®

Zur einfachen Ausbesserung des Begrenzungsdrahts bei kleineren Beschädigungen oder Brüchen.



Inhalt: Begrenzungsdraht 5 m, Ø 3,4 mm, 6 Drahtverbinder, 10 Fixiernägel

Bestellnummer IA00 007 1007

**15,90 €**

### AUFLADEN UND SCHUTZ

#### DOCKINGSTATIONEN

Zusätzliche Dockingstation zum Laden des iMOW® Mähroboters in einer zusätzlichen Mähfläche.



NEU<sup>Ⓞ</sup> Für iMOW® 5, 6 und 7  
Bestellnummer IA01 430 9620

**469,00 €**



NEU<sup>Ⓞ</sup> Für iMOW® 5 EVO, 6 EVO und 7 EVO  
Bestellnummer IA01 430 9630

**469,00 €**



ADO 401<sup>Ⓞ</sup> Für Baureihen RMI 4 und RMI 5  
Bestellnummer 6909 430 9602

**424,00 €**



ADO 601<sup>Ⓞ</sup> Für Baureihe RMI 6  
Bestellnummer 6909 430 9609

**464,00 €**

#### SONNENDÄCHER

Optionaler Schutz des Mähroboters vor starker Sonneneinstrahlung, anderen Witterungseinflüssen und Verschmutzung.



NEU<sup>Ⓞ</sup> Für iMOW® 5 / 5 EVO, 6 / 6 EVO und 7 / 7 EVO  
Bestellnummer IA01 780 4300

**209,00 €**



AIP 602 für Baureihen RMI 4, RMI 5 und RMI 6  
Bestellnummer 6909 780 5401

**209,00 €**

### MÄHEN UND FAHREN

#### NEU – INFO ZUR VERFÜGBARKEIT AUF STIHL.DE KLINGEN BASIC iMOW®

Ersatzklingen. Der Klingentausch ist einfach und werkzeuglos möglich.



Für iMOW® 5 / 5 EVO, 6 / 6 EVO und 7 / 7 EVO  
9 Stück

Bestellnummer IA00 007 4201

**26,90 €**

Für iMOW® 5 / 5 EVO, 6 / 6 EVO und 7 / 7 EVO  
18 Stück

Bestellnummer IA00 007 4202

**51,90 €**

#### NEU – INFO ZUR VERFÜGBARKEIT AUF STIHL.DE UPGRADE KIT 10 iMOW®

Antriebsräder zur besseren Geländegängigkeit auf unebenen Rasenflächen und zur Bewältigung von Steigungen bis 60%.



Inhalt: 2 Traktionsräder, 2 Radgewichte

Für iMOW® 5 EVO, 6 EVO und 7 EVO

Bestellnummer IA01 007 4700

**79,90 €**

#### TRAKTIONSRÄDER

Antriebsräder zur besseren Geländegängigkeit. Inhalt: 2 Stück.



ART 220 für Baureihen RMI 4 und RMI 5

Bestellnummer 6909 700 0425

**48,00 €**

ART 240 für Baureihe RMI 6

Bestellnummer 6909 700 0412

**48,50 €**

#### SATZ RADGEWICHTE AVS 101<sup>Ⓞ</sup>

Zusatzgewichte zur Befestigung an den Vorderrädern des Mähroboters. Zur Bewältigung von besonders hügeligem Terrain.



Für Baureihen RMI 4 und RMI 5

Bestellnummer 6909 710 0800

**31,80 €**





## AUFBEWAHREN

### NEU – INFO ZUR VERFÜGBARKEIT AUF STIHL.DE WANDHALTERUNG

Zur bequemen und platzsparenden Lagerung von Mähroboter, Dockingstation und Ladegerät. Montagematerial zur Befestigung der Halterung an der Wand im Lieferumfang enthalten.



Für iMOW® 5 / 5 EVO, 6 / 6 EVO und 7 / 7 EVO  
Bestellnummer 1A00 500 2300

**89,00 €**



### GUT AUFBEWAHRT UND PLATZ GESPART

Damit Ihr iMOW® nach der Winterzeit wieder voll einsatzbereit ist, sollten Sie ihn über die kalte Jahreszeit trocken und geschützt aufbewahren. Als platzsparende Lösung bietet sich unsere neue Wandhalterung an. Ob in der Garage, im Keller oder in der Werkstatt – einmal an der Wand befestigt, können Sie Mähroboter, Dockingstation sowie Ladegerät bequem anbringen. So steht nichts im Weg herum und Ihr iMOW® ist bestens vor Schmutz und Beschädigung geschützt.

## REINIGEN UND PFLEGEN

### CARE & CLEAN KIT iMOW® & RASENMÄHER

Reinigungs- und Pflegemittelkit für iMOW® und Rasenmäher. Zur effektiven Reinigung von Gehäuse, Mähwerk sowie iMOW® Dockingstation.

#### Care & Clean Kit iMOW® & Rasenmäher – Standardpaket

- 1 × Multiclean, 500 ml
- 1 × Reinigungsbürste mit Schaber
- 1 × Mikrofasertuch (Grau)



Bestellnummer 0782 516 8600

**20,30 €**

#### Care & Clean Kit iMOW® & Rasenmäher Plus – Vorteilspaket

- 1 × Multiclean, 500 ml
- 1 × Reinigungsbürste mit Schaber
- 2 × Mikrofasertuch (Grau, Orange)
- 1 × Transporttasche



Bestellnummer 0782 516 8605

**41,80 €**



### CARE & CLEAN KIT iMOW® & RASENMÄHER

Der iMOW® Mähroboter ist Ihr zuverlässiger Helfer, wenn es um einen schönen und gepflegten Rasen geht. Damit er aber seine Leistung dauerhaft erbringen kann, sollten Sie ihm regelmäßig etwas Pflege zurückgeben. Unser Reinigungs- und Pflegemittelkit beinhaltet alles, was Sie dafür benötigen: Die Bürste eignet sich perfekt für die Reinigung des Mähwerks sowie der Unterseite des Mähroboters. Mit dem STIHL Multiclean befreien Sie das Gehäuse von Schmutz. Und das Mikrofasertuch sorgt abschließend für eine blitzsaubere Oberfläche.



## RUNDUM GUT VERSORGT

### DENN IHR iMOW® VERDIENT DEN BESTEN SERVICE

Sie haben sich für einen iMOW® Mähroboter entschieden? Dann können Sie sich ab jetzt ganz entspannt zurücklegen. Denn auf Wunsch bietet Ihr autorisierter STIHL Fachhandel umfangreiche Serviceleistungen für Ihren Mähroboter an. Ob Erstinstallation oder die umfassenden Serviceleistungen der STIHL Inspektion – Sie können sich von Anfang an auf die Kompetenz und Erfahrung des geschulten STIHL Fachhandels verlassen.

### ERSTINSTALLATION

Ihr STIHL Fachhandel berät Sie gerne vor Ort in Ihrem Garten, erstellt einen individuellen Plan für Ihre Rasenfläche und nimmt die komplette Installation, inklusive Erstellung des Mähplans und Programmierung Ihres Mähroboters, vor.

### STIHL INSPEKTION

Ob präventiv oder falls doch mal etwas sein sollte – bringen Sie Ihren iMOW® regelmäßig zum Service und bewahren Sie so seine volle Leistungsfähigkeit. Im Rahmen der STIHL Inspektion prüft Ihr autorisierter STIHL Fachhandel die Funktionsfähigkeit Ihres Mähroboters und tauscht präventiv Verschleißteile aus. Natürlich wird Ihr iMOW® auch gereinigt und gepflegt, sodass er wieder in neuem Glanz erstrahlt. Wählen Sie zwischen den drei vordefinierten Servicepaketen Basic, Comfort oder Comfort Plus aus und bestimmen Sie so Ihren gewünschten Leistungsumfang ganz einfach selbst. Wenn Sie sich für das Servicepaket Comfort Plus entscheiden, sind sowohl die Wintereinlagerung als auch der Hol- und Bringdienst durch Ihren STIHL Fachhandel inbegriffen.

SERVICELLEISTUNGEN	BASIC	COMFORT	COMFORT PLUS
<b>SICHTPFÜFUNG</b> aller relevanten Teile	✓	✓	✓
<b>FUNKTIONSPRÜFUNG</b> aller relevanten Teile	✓	✓	✓
<b>REINIGUNG</b> des gesamten Geräts	✓	✓	✓
<b>JUSTIERUNG</b> in vollem Umfang	✓	✓	✓
<b>AUSTAUSCH</b> z. B. Wechsel des Schneidwerkzeugs (Messer, Klinge)	✓	✓	✓
<b>ZUSÄTZLICHE SERVICELLEISTUNGEN</b>			
<b>PROTOKOLL &amp; MASCHINENPLAKETTE</b>	✓	✓	✓
<b>WINTEREINLAGERUNG</b>	✗	✓	✓
<b>HOL- UND BRINGDIENST</b>	✗	✗	✓



**SIE MÖCHTEN DIE SERVICELLEISTUNGEN RUND UM IHREN iMOW® MÄHROBTER NUTZEN?**

Scannen Sie den QR-Code und finden Sie einen autorisierten STIHL Fachhandel ganz in Ihrer Nähe.







MÄHROBOTER										Batterietyp	Akku-Kapazität (Wh)	Gewicht (kg)	Schalldruckpegel <sup>Ⓞ</sup> (dB(A))	Schallleistungspegel <sup>Ⓞ</sup> (dB(A))	Leitdrähte (Stück)	Mulchmäherwerk	Regensensor	App-Zugriff	Ambient light vorne und hinten / LED-Matrix	Bluetooth® + WLAN / Mobilfunk	Ultraschallsensoren
Bestellnummer	Unverbindliche Preisempfehlung des Herstellers in Euro <sup>Ⓞ</sup>	Maximale Rasenfläche <sup>Ⓞ</sup> (m²)	Maximale Steigung (%)	Schnittbreite (cm)	Schnitthöhe (mm)	Aktivzeit <sup>Ⓞ</sup> (h/Woche)	Mähzeit pro Akkuladung 80%/100% (min)	Ladezeit 80%/100% (min)													
<b>RMI 422</b>	6301 012 1400	1.099,00	800	35	20	20 - 60 (manuell)	40	30 / 40	80 / 95	Li-Ionen	42	9,0	49	62	-	•	•	-	-/-	-/-	-
<b>RMI 422 P</b>	6301 012 1404	1.429,00	1.500	40	20	20 - 60 (manuell)	80	60 / 80	100 / 125	Li-Ionen	104	10,0	49	62	-	•	•	-	-/-	-/-	-
<b>RMI 422 PC<sup>Ⓞ</sup></b>	6301 012 1410	1.649,00	1.700	40	20	20 - 60 (manuell)	80	60 / 80	100 / 125	Li-Ionen	104	10,0	49	62	-	•	•	•	-/-	•/-	-
<b>iMOW® 5</b>	<b>NEU<sup>Ⓞ</sup></b> IA01 011 1400	1.999,00	1.500	40	28	20 - 60 (elektrisch)	75	35 / 65	30 / 140	Li-Ionen	83	14,0	48	61	2	•	•	•	•/-	•/-	•
<b>iMOW® 5 EVO</b>	<b>NEU<sup>Ⓞ</sup></b> IA01 011 1410	2.599,00	1.500	45 (60) <sup>Ⓞ</sup>	28	20 - 60 (elektrisch)	60	35 / 65	30 / 140	Li-Ionen	83	15,0	48	61	3	•	•	•	•/•	•/•	•
<b>iMOW® 6</b>	<b>NEU<sup>Ⓞ</sup></b> IA01 011 1430	2.699,00	3.000	40	28	20 - 60 (elektrisch)	110	100 / 150	60 / 200	Li-Ionen	180	15,0	48	61	2	•	•	•	•/-	•/-	•
<b>iMOW® 6 EVO</b>	<b>NEU<sup>Ⓞ</sup></b> IA01 011 1440	3.299,00	3.000	45 (60) <sup>Ⓞ</sup>	28	20 - 60 (elektrisch)	90	100 / 150	60 / 200	Li-Ionen	180	15,0	48	61	3	•	•	•	•/•	•/•	•
<b>iMOW® 7</b>	<b>NEU<sup>Ⓞ</sup></b> IA01 011 1460	3.799,00	5.000	40	28	20 - 60 (elektrisch)	160	155 / 230	60 / 200	Li-Ionen	259	15,0	48	61	2	•	•	•	•/-	•/-	•
<b>iMOW® 7 EVO</b>	<b>NEU<sup>Ⓞ</sup></b> IA01 011 1470	4.399,00	5.000	45 (60) <sup>Ⓞ</sup>	28	20 - 60 (elektrisch)	125	155 / 230	60 / 200	Li-Ionen	259	16,0	48	61	3	•	•	•	•/•	•/•	•

Unverbindliche Preisempfehlungen des Herstellers in Euro

• Serienmäßig  
C = Kommunikation  
P = Performance

Ⓞ Eventuelle Kosten der Installation (Begrenzungsdraht, Kabelverlegung etc.) sind nicht im Kaufpreis des iMOW® Mähroboters enthalten

Ⓞ Unter Idealbedingungen (wenige Hindernisse, einfache Geometrie sowie geringe Steigungen im Garten, moderates Rasenwachstum)

Ⓞ Bei den iMOW® EVO Modellen kann die max. Steigung mit dem Upgrade Kit 10 iMOW® (IA01 007 4700) auf 60% erhöht werden

Ⓞ Unter Idealbedingungen (wenige Hindernisse, einfache Geometrie sowie geringe Steigungen im Garten, moderates Rasenwachstum), bezogen auf die angegebene Maximalfläche

Ⓞ K-Wert nach RL 2006/42/EG = 2,0 dB(A)

Ⓞ Info zur Verfügbarkeit auf [stihl.de](http://stihl.de)



## RASENMÄHER IM DETAIL



02 PRÄZISE SCHNEIDEN

### TECHNIK

- 01 DIREKTANTRIEB DES MESSERS**  
Sorgt für eine effiziente Energienutzung und somit für eine höhere Flächenleistung je Akkuladung.
- 02 STRÖMUNGSOPTIMIERTES MESSER**  
Verwirbelt nur so viel Luft wie notwendig. Der minimale Widerstand ermöglicht eine längere Akku-Laufzeit. Eine integrierte Sollbiegestelle schützt die Kurbelwelle vor Beschädigungen.
- 03 ECO-MODUS**  
Passt, wenn aktiviert, die Drehzahl des Motors automatisch an die tatsächlich benötigte Leistung an – für einen geringeren Energieverbrauch und mehr Mähleistung pro Akkuladung.
- 04 ZENTRALE SCHNITTHÖHENVERSTELLUNG**  
Durch Federunterstützung ist die gewünschte Schnitthöhe leicht in mehreren Stufen einstellbar. Eine Skala zeigt die aktuelle Höhe.

05 KOMFORTABLE BEDIENUNG

### KOMFORT

- 05 KOMFORTLENKER**  
Der Komfortlenker gewährleistet ein einfaches Handling beim Rasenmähen und Entnehmen des Grasfangkorbes. Da der Lenker klappbar ist, kann der Rasenmäher platzsparend aufbewahrt und transportiert werden. Der Lenker lässt sich werkzeuglos an die Körpergröße anpassen.
- 06 KLAPPBARER GRASFANGKORB MIT FÜLLSTANDSANZEIGE**  
Lässt sich durch seinen Klappmechanismus besonders leicht öffnen und entleeren. Der Luftstrom beim Mähen leitet das Schnittgut in den Grasfangkorb und sorgt für eine dichte Befüllung. Durch die Lamellen im Korb wird die Luft seitlich auf den Boden ausgeleitet. So sind Anwenderin oder Anwender sowie der Rasenmäher vor aufgewirbeltem Schmutz geschützt. Die Füllstandsanzeige signalisiert den richtigen Zeitpunkt zum Entleeren.

Bitte beachten Sie, dass nicht alle Produkte mit den hier aufgeführten Merkmalen ausgestattet sind. Auf dieser Seite sind nur die wichtigsten beschrieben. Weitere Erläuterungen und Hinweise finden Sie ab Seite 466 und im Internet auf [stihl.de](http://stihl.de).

## BENZIN-RASENMÄHER SERIE 2

- Für den Einsatz im heimischen Garten
- Für mittelgroße Rasenflächen
- Robuste Gehäuse aus pulverbeschichtetem Stahlblech
- Effiziente Motoren



**RM 248 T**

139 cm<sup>3</sup> • 2,1 kW / 2,8 PS • 28,0 kg<sup>Ⓣ</sup>

Benzin-Rasenmäher mit 46 cm Schnittbreite für mittelgroße Rasenflächen. Zentrale Schnitthöhenverstellung, klappbarer Holm sowie 1-Gang-Radantrieb für komfortables Arbeiten. Inklusive 55-Liter-Grasfangkorb.

Bestellnummer **6350 011 3460** **469,00 €**

Weitere Versionen:  
RM 248 **6350 011 3455** **349,00 €**



**RM 253 T**

139 cm<sup>3</sup> • 2,1 kW / 2,8 PS • 29,0 kg<sup>Ⓣ</sup>

Benzin-Rasenmäher mit 51 cm Schnittbreite für mittelgroße und große Rasenflächen. Zentrale Schnitthöhenverstellung, klappbarer Holm sowie 1-Gang-Radantrieb für komfortables Arbeiten. Inklusive 55-Liter-Grasfangkorb.

Bestellnummer **6371 011 3440** **589,00 €**

Weitere Versionen:  
RM 253 **6371 011 3435** **469,00 €**



### DAS PASSENDE ZUBEHÖR

FINDEN SIE **AB SEITE 222**



Die Preise in diesem Katalog entsprechen dem Stand vom 1. Januar 2023. STIHL behält sich vor, die unverbindlichen, empfohlenen Verkaufspreise zu ändern. Die aktuellen Preise finden Sie auf [stihl.de](http://stihl.de).

Unverbindliche Preisempfehlungen des Herstellers in Euro

T = 1-Gang-Radantrieb Ⓣ Netto-Gewicht exkl. Betriebsstoffe





## BENZIN- RASENMÄHER SERIE 4

- Für anspruchsvollere Mäharbeiten im heimischen Garten
- Für mittlere und größere Rasenflächen
- Gehäuse aus langlebigem Polymer
- Leistungsfähige Motoren



### RM 443

139 cm³ • 2,1 kW / 2,8 PS • 25,0 kg<sup>Ⓞ</sup>

Kompakter Benzin-Rasenmäher mit 41 cm Schnittbreite für verwinkelte und mittelgroße Rasenflächen. Zentrale Schnitthöhenverstellung, Super-Softgriff, Quick-Fix-Schnellspanner sowie Leichtlaufräder für komfortables Arbeiten. Inklusive klappbarem 55-Liter-Grasfangkorb mit Füllstandsanzeige.

Bestellnummer 6338 011 3406

**539,00 €**



### RM 448 TC

139 cm³ • 2,1 kW / 2,8 PS • 28,0 kg<sup>Ⓞ</sup>

Robuster Benzin-Rasenmäher mit 46 cm Schnittbreite für mittelgroße Rasenflächen. Zentrale Schnitthöhenverstellung, 2-fach höhenverstellbarer Komfortlenker, Leichtlaufräder sowie 1-Gang Radantrieb für komfortables Arbeiten. Inklusive klappbarem 55-Liter-Grasfangkorb mit Füllstandsanzeige.

Bestellnummer 6358 011 3425

**629,00 €**

Weitere Versionen:

RM 448 TX 6358 011 3435

**569,00 €**



SEITE **388**

### CARE & CLEAN KIT iMOW® & RASENMÄHER

Für die optimale Pflege und Reinigung Ihres iMOW® Mähroboters oder Rasenmähers. Sowohl als Standardpaket mit STIHL Multiclean, Reinigungsbürste und Mikrofasertuch als auch im Vorteilspaket Plus mit zusätzlichem Mikrofasertuch und Transporttasche erhältlich.

Unverbindliche Preisempfehlungen des Herstellers in Euro

C = Komfortversion  
P = Performance  
T = 1-Gang-Radantrieb

V = Vario-Radantrieb  
X = Economy-Modell

Ⓞ Netto-Gewicht exkl. Betriebsstoffe



### RM 448 PC

166 cm³ • 2,6 kW / 3,5 PS • 29,0 kg<sup>Ⓞ</sup>

Robuster Benzin-Rasenmäher mit 46 cm Schnittbreite für mittelgroße Rasenflächen. Zentrale Schnitthöhenverstellung, 2-fach höhenverstellbarer Komfortlenker sowie 1-Gang-Radantrieb für komfortables Arbeiten. Inklusive klappbarem 55-Liter-Grasfangkorb mit Füllstandsanzeige.

Bestellnummer 6358 011 3473

**694,00 €**



### RM 448 VC

166 cm³ • 2,6 kW / 3,5 PS • 29,0 kg<sup>Ⓞ</sup>

Robuster Benzin-Rasenmäher mit 46 cm Schnittbreite für mittelgroße Rasenflächen. Zentrale Schnitthöhenverstellung, 2-fach höhenverstellbarer Komfortlenker, Leichtlaufräder sowie Vario-Radantrieb für komfortables Arbeiten. Inklusive klappbarem 55-Liter-Grasfangkorb mit Füllstandsanzeige.

Bestellnummer 6358 011 3453

**839,00 €**

### SAFTIG-GRÜN UND DICHT GEWACHSEN - SO WIRD DER RASEN ZUM HIGHLIGHT IHRES GARTENS!



Scannen Sie den QR-Code und wir begleiten Sie mit hilfreichen Informationen, Anleitungen und Tipps rund um die Rasenpflege durch das gesamte Kalenderjahr.





## BENZIN- RASENMÄHER SERIE 5

- Kompakte und leistungsstarke Rasenmäher für ambitionierte Mäharbeiten im heimischen Garten
- Für größere Rasenflächen
- Gehäuse aus besonders schlagzähem Polymer
- Mit 1-Gang- oder Vario-Antrieb
- Auch mit Elektrostart erhältlich



### RM 545 T

166 cm<sup>3</sup> • 2,6 kW / 3,5 PS • 30,0 kg<sup>Ⓞ</sup>

Kompakter, robuster und leistungsfähiger Benzin-Rasenmäher mit 43 cm Schnittbreite für mittelgroße Rasenflächen. Zentrale Schnitthöhenverstellung, 3-fach höhenverstellbarer und klappbarer Holm sowie 1-Gang-Radantrieb für komfortables und effizientes Arbeiten. Inklusive klappbarem 60-Liter-Grasfangkorb mit Füllstandsanzeige.

Bestellnummer **6340 011 3409** **974,00 €**

Weitere Versionen:

RM 545 **6340 011 3404** **849,00 €**



### RM 545 VE

166 cm<sup>3</sup> • 2,6 kW / 3,5 PS • 31,0 kg<sup>Ⓞ</sup>

Kompakter, robuster und leistungsfähiger Benzin-Rasenmäher mit 43 cm Schnittbreite für mittelgroße Rasenflächen. Zentrale Schnitthöhenverstellung, 3-fach höhenverstellbarer und klappbarer Holm sowie Vario-Radantrieb für komfortables und effizientes Arbeiten. Motor mit Elektrostart-Funktion. Inklusive klappbarem 60-Liter-Grasfangkorb mit Füllstandsanzeige.

Bestellnummer **6340 011 3429** **1.189,00 €**


Weitere Versionen:

RM 545 VM **6340 011 3434** **1.079,00 €**

Unverbindliche Preisempfehlungen des Herstellers in Euro

## BENZIN- RASENMÄHER SERIE 6

- Für anspruchsvolle Mäharbeiten auf dem heimischen Grundstück und in der Landwirtschaft
- Für große Rasenflächen
- Gehäuse aus langlebigem Aluminium
- Mit 3-in-1-Funktion zum Schneiden, Mulchen und Fangen
- Leistungsstarke Motoren



### RM 650 T

173 cm<sup>3</sup> • 2,6 kW / 3,5 PS • 45,0 kg<sup>Ⓞ</sup>

Leistungsstarker Benzin-Rasenmäher mit 48 cm Schnittbreite für größere Rasenflächen. Multi-Messer zum Schneiden, Fangen und Mulchen. Zentrale Schnitthöhenverstellung, Komfortlenker mit Super-Softgriff sowie 1-Gang-Radantrieb für komfortables und effizientes Arbeiten. Inklusive klappbarem 70-Liter-Grasfangkorb mit Füllstandsanzeige.

Bestellnummer **6364 011 3441** **1.079,00 €**



### RM 650 V

173 cm<sup>3</sup> • 2,6 kW / 3,5 PS • 46,0 kg<sup>Ⓞ</sup>

Leistungsstarker Benzin-Rasenmäher mit 48 cm Schnittbreite für größere Rasenflächen. Multi-Messer zum Schneiden, Fangen und Mulchen. Zentrale Schnitthöhenverstellung, Komfortlenker mit Super-Softgriff sowie Vario-Radantrieb für komfortables und effizientes Arbeiten. Inklusive klappbarem 70-Liter-Grasfangkorb mit Füllstandsanzeige.

Bestellnummer **6364 011 3401** **1.129,00 €**

Weitere Versionen:

RM 650 VE **6364 011 3453** **1.309,00 €**

RM 650 VS **6364 011 3411** **1.469,00 €**

E = Elektrostart  
M = Mulchen  
S = Messer-Brems-Kupplung

T = 1-Gang-Radantrieb  
V = Vario-Radantrieb  
Ⓞ Netto-Gewicht exkl. Betriebsstoffe







**RM 655 VS**

173 cm³ • 2,6 kW / 3,5 PS • 50,0 kg<sup>Ⓞ</sup>

Leistungsstarker Benzin-Rasenmäher mit 53 cm Schnittbreite für große Rasenflächen. Multi-Messer zum Schneiden, Fangen und Mulchen. Messer-Brems-Kupplung, zentrale Schnitthöhenverstellung, Komfortlenker mit Super-Softgriff sowie Vario-Radantrieb für komfortables und effizientes Arbeiten. Inklusive klappbarem 70-Liter-Grasfangkorb mit Füllstandsanzeige.

Bestellnummer **6374 011 3412** **1.689,00 €**

Weitere Versionen:  
RM 655 V **6374 011 3401** **1.359,00 €**



**RM 655 YS**


179 cm³ • 2,9 kW / 3,9 PS • 56,0 kg<sup>Ⓞ</sup>

Leistungsstarker Benzin-Rasenmäher mit 53 cm Schnittbreite für große Rasenflächen. Multi-Messer zum Schneiden, Fangen und Mulchen. Messer-Brems-Kupplung, zentrale Schnitthöhenverstellung, Komfortlenker mit Super-Softgriff sowie Hydrostatik-Radantrieb für komfortables und effizientes Arbeiten. Inklusive klappbarem 70-Liter-Grasfangkorb mit Füllstandsanzeige.

Bestellnummer **6374 011 3441** **2.169,00 €**

## BENZIN- RASENMÄHER SERIE 7

- Für den professionellen Einsatz in der Grünpflege
- Zum Mähen ausgedehnter Rasenflächen
- Ausgesprochen langlebige, robuste Konstruktion für hohe Belastungen
- Besonders leistungsstarke Motoren
- Äußerst stabiles Gehäuse aus Magnesium mit austauschbarer Polymereinlage



**RM 756 GC**

179 cm³ • 2,9 kW / 3,9 PS • 60,0 kg<sup>Ⓞ</sup>

Professioneller und besonders leistungsstarker Benzin-Rasenmäher mit 54 cm Schnittbreite für große Rasenflächen. Messer-Brems-Kupplung und Kurbelwellenschutz, radweise Schnitthöhenverstellung, höhenverstellbarer Holm mit Super-Softgriff sowie 3-Gang-Radantrieb für komfortables und effizientes Arbeiten. Inklusive 80-Liter-Grasfangkorb.

Bestellnummer **6378 011 3431** **2.419,00 €**

Weitere Versionen:  
RM 756 GS **6378 011 3411** **2.419,00 €**



**RM 756 YC**

179 cm³ • 2,9 kW / 3,9 PS • 61,0 kg<sup>Ⓞ</sup>

Professioneller, besonders leistungsstarker Benzin-Rasenmäher mit 54 cm Schnittbreite für große Rasenflächen. Messer-Brems-Kupplung und Kurbelwellenschutz, radweise Schnitthöhenverstellung, höhenverstellbarer Holm mit Super-Softgriff sowie Hydrostatik-Radantrieb für komfortables und effizientes Arbeiten. Inklusive 80-Liter-Grasfangkorb.

Bestellnummer **6378 011 3421** **2.649,00 €**

Weitere Versionen:  
RM 756 YS **6378 011 3401** **2.649,00 €**



SEITE **386**

**MOTO4PLUS**

Das STIHL Moto4Plus ist ein speziell für STIHL 4-Takt-Kleinmotoren entwickeltes Gerätebenzin. Es ist frei von Ethanol und enthält praktisch keine Olefine und Aromaten. Dank geringer Emissionen ist es besonders anwender- und motorenfreundlich und durch die Lagerfähigkeit von bis zu 5 Jahren sorgt der Kraftstoff auch langfristig für Höchstleistungen.





## BENZIN- RASENMÄHER SERIE R

- Für anspruchsvolle Einsätze auf dem heimischen Grundstück und in Landschaftsgärtnereien
- Spezialmäher für besondere Einsatzzwecke
- Optimal zum Mulchen oder für das Mähen mit Seitenauswurf



### RM 2 RT

149 cm<sup>3</sup> • 2,2 kW / 3,0 PS • 30,0 kg<sup>Ⓞ</sup>

Wendiger, effizienter Benzin-Mulchmäher mit 46 cm Schnittbreite für mittelgroße Rasenflächen. Achsweiser Schnitthöhenverstellung, Super-Softgriff sowie Vorderradantrieb ermöglichen ein komfortables Arbeiten. Einfache Lenkerumklappung mittels Quick-Fix-Schnellspannern und dadurch leichter Transport. Klappbarer Holm.

Bestellnummer **6357 011 3415** **859,00 €**

Weitere Versionen:

RM 2 R **6357 011 3416** **609,00 €**

RM 2 RC **6357 011 3425** **729,00 €**



### RM 3 RT

166 cm<sup>3</sup> • 2,6 kW / 3,5 PS • 30,0 kg<sup>Ⓞ</sup>

Besonders wendiger Multi-Mäher™ mit Seitenauswurf und 48 cm Schnittbreite für größere Rasenflächen. Dreiradkonstruktion mit schwenkbarem Vorderrad. Radweise Schnitthöhenverstellung vorne, achsweise hinten. Super-Softgriff sowie 1-Gang-Radantrieb ermöglichen ein komfortables Arbeiten.

Bestellnummer **6361 011 3416** **949,00 €**



### RM 4 RV

149 cm<sup>3</sup> • 2,2 kW / 3,0 PS • 36,0 kg<sup>Ⓞ</sup>

Wendiger, effizienter Benzin-Mulchmäher mit 53 cm Schnittbreite für große Rasenflächen. Gehäuse aus Aluminium, zentrale Schnitthöhenverstellung, Super-Softgriff sowie Vario-Getriebe mit Vorderradantrieb ermöglichen ein komfortables Arbeiten. Einfacher Transport mittels Quick-Fix-Schnellspannern und klappbarem Holm.

Bestellnummer **6383 011 3431** **1.349,00 €**



### RM 4 RTP

173 cm<sup>3</sup> • 2,6 kW / 3,5 PS • 44,0 kg<sup>Ⓞ</sup>

Kraftvoller und robuster Profi-Benzin-Mulchmäher mit 53 cm Schnittbreite für große Rasenflächen. Starker und emissionsarmer Motor. Robustes Aluminiumgehäuse und Kurbelwellenschutz, zentrale Schnitthöhenverstellung, Super-Softgriff sowie 1-Gang-Radantrieb ermöglichen ein komfortables Arbeiten. Einfacher Transport mittels klappbarem Holm.

Bestellnummer **6383 011 3422** **1.469,00 €**


Weitere Versionen:

RM 4 RT **6383 011 3411** **1.229,00 €**

Unverbindliche Preisempfehlungen des Herstellers in Euro

Ⓞ Netto-Gewicht exkl. Betriebsstoffe

P = Performance T = 1-Gang-Radantrieb  
R = Mulchmäher V = Vario-Radantrieb





# AKKU- RASENMÄHER

- Für den Einsatz im heimischen Garten und professionelle Anwendungen in der Rasenpflege
- Geräuscharmes und abgasfreies Arbeiten dank STIHL Lithium-Ionen-Akkus
- Besonders wendig und leicht zu manövrieren
- Kabellos und flexibel den Rasen mähen



**RMA 235**  
36 V • 14,0 kg<sup>①</sup>

Leichter, wendiger Akku-Rasenmäher mit 33 cm Schnittbreite für kleine Rasenflächen. Mit automatischer Drehzahlregulierung sowie strömungsoptimiertem Messer für eine längere Laufzeit, zentraler Schnitthöhenverstellung und 2-fach höhenverstellbarem, klappbarem Holm. Inklusive klappbarem 30-Liter-Grasfangkorb mit Füllstandsanzeige.

<b>RMA 235</b> ohne Akku und Ladegerät Bestellnummer <b>6311 011 1410</b>	<b>209,00 €</b>
<b>Set RMA 235</b> mit AK 20 und AL 101 Bestellnummer <b>6311 200 0035</b>	<b>359,00 €</b> <small>SIE SPAREN 58,00 €<sup>③</sup></small>
<b>Set RMA 235</b> mit 2 × AK 20 und AL 101 Bestellnummer <b>6311 200 0037</b>	<b>469,00 €</b> <small>SIE SPAREN 97,00 €<sup>③</sup></small>



**RMA 248**  
36 V • 21,0 kg<sup>①</sup>

Einfach zu bedienender Akku-Rasenmäher mit 46 cm Schnittbreite für kleine Rasenflächen in lärmsensibler Umgebung. Mit EC-Motor und permanent aktivem Eco-Modus für eine verbesserte Akku-Laufzeit. Zentrale Schnitthöhenverstellung, klappbarer Holm, bequem bedienbarer Motorstoppbügel, robustes Stahlblech-Gehäuse sowie zusätzlicher Akku-Transportschacht. Inklusive 55-Liter-Grasfangkorb mit Füllstandsanzeige.

<b>RMA 248</b> ohne Akku und Ladegerät Bestellnummer <b>6350 011 1400</b>	<b>419,00 €</b>
<b>Set RMA 248</b> mit AK 20 und AL 101 Bestellnummer <b>6350 200 0005</b>	<b>569,00 €</b> <small>SIE SPAREN 58,00 €<sup>③</sup></small>

Unverbindliche Preisempfehlungen des Herstellers in Euro



**RMA 339 C**  
36 V • 16,0 kg<sup>①</sup>

Leichter, wendiger Akku-Rasenmäher mit 37 cm Schnittbreite für kleine bis mittelgroße Rasenflächen. Mit automatischer Drehzahlregulierung sowie strömungsoptimiertem Messer für eine längere Laufzeit. Zentrale Schnitthöhenverstellung sowie höhenverstellbarer und klappbarer Komfortlenker. Inklusive klappbarem 40-Liter-Grasfangkorb mit Füllstandsanzeige.

<b>RMA 339 C</b> ohne Akku und Ladegerät Bestellnummer <b>6320 011 1420</b>	<b>369,00 €</b>
<b>Set RMA 339 C</b> mit AK 20 und AL 101 Bestellnummer <b>6320 011 1442</b>	<b>519,00 €</b> <small>SIE SPAREN 58,00 €<sup>③</sup></small>
<b>Set RMA 339 C</b> mit 2 × AK 20 und AL 101 Bestellnummer <b>6320 200 0072</b>	<b>629,00 €</b> <small>SIE SPAREN 97,00 €<sup>③</sup></small>

**Weitere Versionen:**

<b>RMA 339</b> ohne Akku und Ladegerät Bestellnummer <b>6320 011 1415</b>	<b>319,00 €</b>
<b>Set RMA 339</b> mit AK 20 und AL 101 Bestellnummer <b>6320 011 1440</b>	<b>469,00 €</b>
<b>Set RMA 339</b> mit 2 × AK 20 und AL 101 Bestellnummer <b>6320 200 0071</b>	<b>579,00 €</b>



**RMA 253**  
36 V • 23,0 kg<sup>①</sup>

Akku-Rasenmäher mit 51 cm Schnittbreite für kleinere Rasenflächen in lärmsensiblen Bereichen. Mit EC-Motor und permanent aktivem Eco-Modus für eine verbesserte Akku-Laufzeit. Zentrale Schnitthöhenverstellung, klappbarer Holm, bequem bedienbarer Motorstoppbügel, robustes Stahlblech-Gehäuse sowie zusätzlicher Akku-Transportschacht. Inklusive 55-Liter-Grasfangkorb mit Füllstandsanzeige.

<b>RMA 253</b> ohne Akku und Ladegerät Bestellnummer <b>6371 011 1400</b>	<b>544,00 €</b>
--	-----------------

C = Komfortversion      ① Gewicht ohne Akku  
P = Performance        ② Erläuterung der Symbole auf Seite 466  
V = Vario-Radantrieb    ③ Preisvorteil beim Kauf eines Sets gegenüber dem Bezug der Einzelkomponenten

## GARTEN-START. MIT STIHL.

VOM 27.03. BIS 15.04.2023

Starten Sie mit uns in die Frühjahrssaison: Was auch immer Sie im Garten vorhaben, wir haben die passenden Geräte für Sie. Schauen Sie in Ihrem STIHL Fachhandel vor Ort vorbei und profitieren Sie von kompetenter Beratung sowie attraktiven Angeboten.

Wir freuen uns auf Sie!



**RMA 443 PV**  
36 V • 24,0 kg<sup>①</sup>

Wendiger Akku-Rasenmäher mit 41 cm Schnittbreite für mittelgroße Flächen. Zentrale Schnitthöhenverstellung sowie höhenverstellbarer und klappbarer Komfortlenker. Mit strömungsoptimiertem Messer für eine längere Laufzeit. Elektrischer Vario-Radantrieb für komfortables Arbeiten. Die maximale Arbeitsgeschwindigkeit kann über einen Hebel am Komfortlenker variabel in sechs Stufen eingestellt werden. Mit zwei aktiven Akkuschächten zur seriellen Entladung. Inklusive klappbarem 55-Liter-Grasfangkorb mit Füllstandsanzeige.

<b>RMA 443 PV</b> ohne Akku und Ladegerät Bestellnummer <b>6338 011 1435</b>	<b>699,00 €</b>
<b>Set RMA 443 PV</b> mit AP 200 und AL 301 Bestellnummer <b>6338 200 0081</b>	<b>969,00 €</b> <small>SIE SPAREN 103,00 €<sup>③</sup></small>

**Weitere Versionen:**

<b>RMA 443</b> ohne Akku und Ladegerät Bestellnummer <b>6338 011 1404</b>	<b>524,00 €</b>
<b>RMA 443 C</b> ohne Akku und Ladegerät Bestellnummer <b>6338 011 1405</b>	<b>579,00 €</b>
<b>Set RMA 443 C</b> mit AP 200 und AL 301 Bestellnummer <b>6338 200 0080</b>	<b>834,00 €</b>







**RMA 448 PV**

36 V • 24,0 kg<sup>①</sup>

Leistungsstarker Akku-Rasenmäher mit 46 cm Schnittbreite für mittelgroße Rasenflächen. Zentrale Schnitthöhenverstellung sowie höhenverstellbarer und klappbarer Komfortlenker. Mit strömungsoptimiertem Messer für eine längere Laufzeit. Elektrischer Vario-Radantrieb für komfortables Arbeiten. Die maximale Arbeitsgeschwindigkeit kann über einen Hebel am Komfortlenker variabel in sechs Stufen eingestellt werden. Mit zwei aktiven Akkusächten zur seriellen Entladung. Inklusive klappbarem 55-Liter-Grasfangkorb mit Füllstandsanzeige.

RMA 448 PV ohne Akku und Ladegerät  
Bestellnummer 6358 011 1435 **749,00 €**

Set RMA 448 PV mit AP 300 S und AL 301  
Bestellnummer 6358 200 0035 **1.099,00 €** SIE SPAREN 148,00 €<sup>③</sup>



**RMA 2 RPV**

36 V • 23,0 kg<sup>①</sup>

Leichter und wendiger Akku-Mulchmäher mit 46 cm Schnittbreite für mittelgroße Rasenflächen. Achsweise Schnitthöhenverstellung, Quick-Fix-Schnellspanner und klappbarer Holm. Elektrischer Vario-Radantrieb für komfortables Arbeiten. Die maximale Arbeitsgeschwindigkeit kann über einen Hebel am Holm variabel in sechs Stufen eingestellt werden. Mit zwei aktiven Akkusächten zur seriellen Entladung.

RMA 2 RPV ohne Akku und Ladegerät  
Bestellnummer 6357 011 1415 **749,00 €**



**RMA 765 V**  
ROBUSTER PROFI-  
AKKU-RASENMÄHER

ZUBEHÖR:  
DOPPEL-  
AKKUSCHACHT-  
ADAPTER  
ADA 700

Siehe Seite 223



Zur regelmäßigen Pflege von Rasenflächen in besonders lärm-sensiblen Bereichen wie z. B. in Wohnanlagen, Schulen oder Krankenhausgärten. 63 cm Schnittbreite, 2-Messer-Mähwerk strömungsoptimiert, radweise Schnitthöhenverstellung, elektrischer Vario-Radantrieb sowie höhenverstellbarer und klappbarer Komfortlenker. 80-Liter-Grasfangkorb mit Füllstandsanzeige.



36 V • 44,0 kg<sup>①</sup>

RMA 765 V ohne Akku und Ladegerät  
Bestellnummer 6392 011 1400 **2.389,00 €**

NEU Set RMA 765 V mit 2x AP 500 S,  
AL 500 und ADA 700 SIE SPAREN 202,00 €<sup>③</sup>  
Bestellnummer 6392 200 0011 **3.299,00 €**

Set RMA 765 V mit AR 3000 L und AL 500 SIE SPAREN 323,00 €<sup>③</sup>  
Bestellnummer 6392 200 0001 **4.099,00 €**



**ELEKTRO-  
RASENMÄHER**

- Für den Einsatz im heimischen Garten
- Zur Pflege kleiner und mittlerer Rasenflächen
- Leistungsfähige Elektromotoren
- Geräuscharmer Betrieb
- Geringes Gewicht für leichten Transport



**RME 235**

1,2 kW • 13,0 kg

Leichter, kompakter Elektro-Rasenmäher mit 33 cm Schnittbreite für kleine Rasenflächen. Zentrale Schnitthöhenverstellung sowie 2-fach höhenverstellbarer und klappbarer Holm für ein komfortables Handling. Inklusive klappbarem 30-Liter-Grasfangkorb mit Füllstandsanzeige.

Bestellnummer 6311 011 2410 **174,00 €**



**RME 339 C**

1,2 kW • 15,0 kg

Leichter, kompakter Elektro-Rasenmäher mit 37 cm Schnittbreite für kleine Rasenflächen. Zentrale Schnitthöhenverstellung sowie 2-fach höhenverstellbarer Komfortlenker für ein bequemes Handling. Inklusive klappbarem 40-Liter-Grasfangkorb mit Füllstandsanzeige.

Bestellnummer 6320 011 2415 **369,00 €**

Weitere Versionen:  
RME 339 6320 011 2405 **339,00 €**



**RME 443 C**

1,5 kW • 21,0 kg

Leistungsfähiger Elektro-Rasenmäher mit 41 cm Schnittbreite für kleine und mittelgroße Rasenflächen. Zentrale Schnitthöhenverstellung sowie 2-fach höhenverstellbarer und klappbarer Komfortlenker für ein bequemes Handling. Inklusive klappbarem 55-Liter-Grasfangkorb mit Füllstandsanzeige.

Bestellnummer 6338 011 2415 **459,00 €**





## ZUBEHÖR FÜR RASENMÄHER

- Ergänzungs-Sets zum Mulchen und Fangen
- Ausrüstung zur Arbeitserleichterung
- Schutzvorrichtungen



### MULCH-KIT

Mulch-Kit mit Multi-Messer und Mulcheinsatz. Zur Auswahl des passenden Mulch-Kits für Ihren Rasenmäher beachten Sie bitte die Hinweise in den Fußnoten.



**AMK 039** für Modelle der Serie 3 mit Schnittbreite 37 cm  
Bestellnummer **6909 007 1081** **74,00 €**

**AMK 043** für Modelle der Serie 4 mit Schnittbreite 41 cm<sup>①</sup>  
Bestellnummer **6909 007 1083** **84,00 €**

**AMK 443** für STIHL Akku-Rasenmäher der Serie 4 mit 41 cm Schnittbreite<sup>②</sup>  
Bestellnummer **6909 007 1038** **84,00 €**

**AMK 045** für Modelle der Serie 5 mit Schnittbreite 43 cm  
Bestellnummer **6909 007 1047** **84,00 €**

**AMK 048** für Modelle der Serie 4 mit Schnittbreite 46 cm<sup>③</sup>  
Bestellnummer **6909 007 1034** **94,00 €**

**AMK 448** für STIHL Akku-Rasenmäher der Serie 4 mit 46 cm Schnittbreite<sup>④</sup>  
Bestellnummer **6909 007 1039** **94,00 €**

**AMK 056** für Benzin-Modelle der Serie 7 mit Schnittbreite 54 cm  
Bestellnummer **6909 007 1024** **114,00 €**

**AMK 065** für RMA 765 V  
Bestellnummer **6909 007 1063** **45,30 €**

### CATCHING-KIT

Verbesserte Fangeigenschaften bei schwierigen Rasenverhältnissen.



**ACK 050** für Modelle der Serie 6 mit Schnittbreite 48 cm  
Bestellnummer **6909 007 1036** **46,90 €**

**ACK 055** für Modelle der Serie 6 mit Schnittbreite 53 cm  
Bestellnummer **6909 007 1037** **54,00 €**

### AGS 700

Schutz für das Luftfiltergehäuse.



Für alle Modelle der Serie 7 mit Schnittbreite 54 cm sowie für RM 655 YS  
Bestellnummer **6909 700 8101** **32,40 €**

Unverbindliche Preisempfehlungen des Herstellers in Euro



### ADC 048

Disk-Cut-Scheibe mit 4 schwingenden Messern (Ø 48 cm).



Für RM 3 RT  
Bestellnummer **6909 700 5107** **102,00 €**

### ADA 700

Doppelakkuschachtadapter zur Nutzung zweier AP Akkus. AP Akkus im Lieferumfang nicht enthalten.



Für RMA 765 V  
Bestellnummer **6909 400 9401** **224,00 €**

### KEILRIEMENSCHLEIBE

Keilriemenscheibe zur Reduktion der Geschwindigkeit um 0,5 km/h.



**AAL 050** für RM 4 RT  
Bestellnummer **6909 700 2501** **11,90 €**

**AAL 050 P** für RM 4 RTP  
Bestellnummer **6909 700 2506** **23,40 €**

① Nicht verwendbar für Akku-Rasenmäher der Generation .2: 6338 011 1404, 6338 011 1405, 6338 011 1435  
② Nur für Akku-Rasenmäher der Generation .2 verwendbar: 6338 011 1404, 6338 011 1405, 6338 011 1435  
③ Nicht verwendbar für Akku-Rasenmäher der Generation .2: 6338 011 1435  
④ Nur für Akku-Rasenmäher der Generation .2 verwendbar: 6338 011 1435





Bestellnummer	Unverbindliche Preisempfehlung des Herstellers in Euro	Rasenflächen bis zu ... (m²)	Schnittbreite (cm)	Schnitthöhe (mm)	Mulchfunktion	Grasfangkorb (l)	Antrieb (km/h)	Motortyp	Hubraum (cm³)	Nennleistung (kW / PS)	Arbeitsdrehzahl (U/min)	Gewicht <sup>⓪</sup> (kg)	Schallleistungspegel garantiert (dB(A))	Schalldruckpegel gemessen (dB(A))	Unsicherheit Schalldruckpegel <sup>⓪</sup> (dB(A))	Vibrationswert (m/s²)	Unsicherheit Vibrationswert <sup>⓪</sup> (m/s²)	Komfortlenker	Klappbarer Grasfangkorb	Zentrale Schnitthöhenverstellung	Super-Softgriff	Multi-Messer	Messer-Brems-Kupplung	
<b>BENZIN-RASENMÄHER SERIE 2</b>																								
<b>RM 248</b>	6350 011 3455	349,00	1.200	46	25 – 75 (7-fach, zentral)	-	55	-	STIHL EVC 200	139	2,1 / 2,8	2.800	26,0	96	83	2	2,8	1,4	-	-	•	•	-	-
<b>RM 248 T</b>	6350 011 3460	469,00	1.200	46	25 – 75 (7-fach, zentral)	-	55	T / 3,7	STIHL EVC 200	139	2,1 / 2,8	2.800	28,0	94	80	2	2,8	1,4	-	-	•	•	-	-
<b>RM 253</b>	6371 011 3435	469,00	1.800	51	25 – 75 (7-fach, zentral)	-	55	-	STIHL EVC 200	139	2,1 / 2,8	2.800	27,0	97	84	2	5,5	2,2	-	-	•	•	-	-
<b>RM 253 T</b>	6371 011 3440	589,00	1.800	51	25 – 75 (7-fach, zentral)	-	55	T / 3,7	STIHL EVC 200	139	2,1 / 2,8	2.800	29,0	97	84	2	5,5	2,2	-	-	•	•	-	-
<b>BENZIN-RASENMÄHER SERIE 4</b>																								
<b>RM 443</b>	6338 011 3406	539,00	1.200	41	25 – 75 (6-fach, zentral)	o	55	-	STIHL EVC 200 C	139	2,1 / 2,8	2.800	25,0	93	80	2	4,4	2,2	-	•	•	•	-	-
<b>RM 448 TX</b>	6358 011 3435	569,00	1.200	46	25 – 75 (6-fach, zentral)	o	55	T / 3,5	STIHL EVC 200 C	139	2,1 / 2,8	2.800	27,0	95	82	2	5,0	2,5	-	•	•	•	-	-
<b>RM 448 TC</b>	6358 011 3425	629,00	1.200	46	25 – 75 (6-fach, zentral)	o	55	T / 3,5	STIHL EVC 200 C	139	2,1 / 2,8	2.800	28,0	95	82	2	3,8	1,9	•	•	•	-	-	-
<b>RM 448 PC</b>	6358 011 3473	694,00	1.200	46	25 – 75 (6-fach, zentral)	o	55	T / 3,5	STIHL EVC 300	166	2,6 / 3,5	2.800	29,0	96	83	2	4,4	2,2	•	•	•	-	-	-
<b>RM 448 VC</b>	6358 011 3453	839,00	1.200	46	25 – 75 (6-fach, zentral)	o	55	V / 2,4 – 4,6	STIHL EVC 300	166	2,6 / 3,5	2.800	29,0	96	83	2	4,4	2,2	•	•	•	-	-	-
<b>BENZIN-RASENMÄHER SERIE 5</b>																								
<b>RM 545</b>	6340 011 3404	849,00	1.200	43	25 – 80 (7-fach, zentral)	o	60	-	STIHL EVC 300	166	2,6 / 3,5	2.800	28,0	94	80	2	5,3	2,12	-	•	•	-	-	-
<b>RM 545 T</b>	6340 011 3409	974,00	1.200	43	25 – 80 (7-fach, zentral)	o	60	T / 3,6	STIHL EVC 300	166	2,6 / 3,5	2.800	30,0	94	80	2	5,3	2,12	-	•	•	-	-	-
<b>RM 545 VM</b>	6340 011 3434	1.079,00	1.200	43	25 – 80 (7-fach, zentral)	•	60	V / 2,2 – 3,8	STIHL EVC 300	166	2,6 / 3,5	2.800	31,0	94	80	2	5,3	2,12	-	•	•	-	•	-
<b>RM 545 VE</b>	6340 011 3429	1.189,00	1.200	43	25 – 80 (7-fach, zentral)	o	60	V / 2,2 – 3,8	STIHL EVC 300 E	166	2,6 / 3,5	2.800	31,0	95	81	2	5,0	2,5	-	•	•	-	-	-
<b>BENZIN-RASENMÄHER SERIE 6</b>																								
<b>RM 650 T</b>	6364 011 3441	1.079,00	2.000	48	25 – 85 (7-fach, zentral)	•	70	T / 3,5	Kohler Serie HD 775 OHV SC	173	2,6 / 3,5	2.800	45,0	95	81	2	3,4	1,7	•	•	•	•	•	-
<b>RM 650 V</b>	6364 011 3401	1.129,00	2.000	48	25 – 85 (7-fach, zentral)	•	70	V / 2,6 – 4,6	Kohler Serie HD 775 OHV SC	173	2,6 / 3,5	2.800	46,0	95	81	2	3,4	1,7	•	•	•	•	•	-
<b>RM 650 VS</b>	6364 011 3411	1.469,00	2.000	48	25 – 85 (7-fach, zentral)	•	70	V / 2,6 – 4,6	Kohler Serie HD 775 OHV SC	173	2,6 / 3,5	2.800	50,0	95	81	2	3,4	1,7	•	•	•	•	•	•
<b>RM 650 VE</b>	6364 011 3453	1.309,00	2.000	48	25 – 85 (7-fach, zentral)	•	70	V / 2,6 – 4,6	STIHL EVC 300 E	166	2,6 / 3,5	2.800	48,0	96	82	2	3,0	1,5	•	•	•	•	•	-
<b>RM 655 V</b>	6374 011 3401	1.359,00	2.500	53	25 – 85 (7-fach, zentral)	•	70	V / 2,6 – 4,6	Kohler Serie HD 775 OHV SC	173	2,6 / 3,5	2.800	46,0	98	84	2	3,4	1,7	•	•	•	•	•	-
<b>RM 655 VS</b>	6374 011 3412	1.689,00	2.500	53	25 – 85 (7-fach, zentral)	•	70	V / 2,6 – 4,6	Kohler Serie HD 775 OHV SC	173	2,6 / 3,5	2.800	50,0	98	84	2	3,8	1,9	•	•	•	•	•	•
<b>RM 655 VS</b>	6374 011 3441	2.169,00	2.500	53	25 – 85 (7-fach, zentral)	•	70	Y / 0 – 6,3	Kawasaki FJ 180 V KAI OHV	179	2,9 / 3,9	2.800	56,0	98	84	2	3,0	1,5	•	•	•	•	•	•

• Serienmäßig  
o Nachrüstbar (Zubehör)

**Motortypen**  
SC = SmartChoke  
OHV/DOV = Oben liegende Ventile

C = Komfortversion  
E = Elektrostart  
M = Mulchen

P = Performance  
S = Messer-Brems-Kupplung  
T = 1-Gang-Radantrieb

V = Vario-Radantrieb  
X = Economy-Modell  
Y = Hydrostatik-Radantrieb

⓪ Netto-Gewicht exkl. Betriebsstoffe  
⓪ Unsicherheiten nach RL 2006 / 42 / EG





Bestellnummer	Unverbindliche Preisempfehlung des Herstellers in Euro	Rasenflächen bis zu ... (m²)	Schnittbreite (cm)	Schnitthöhe (mm)	Mulchfunktion	Grasfangkorb (l)	Antrieb (km/h)	Motortyp / STIHL Akku-System	Hubraum (cm³)	Nennleistung (kW / PS)	Arbeitsdrehzahl (U/min)	Gewicht (kg)	Schallleistungspegel garantiert (dB(A))	Schalldruckpegel gemessen (dB(A))	Unsicherheit Schallleistungspegel (dB(A))	Vibrationswert (m/s²)	Unsicherheit Vibrationswert (m/s²)	Eco-Modus	Komfortlenker	Klappbarer Grasfangkorb	Zentrale Schnitthöhenverstellung	Strömungsoptimiertes Messer	Super-Softgriff	Messer-Brems-Kupplung		
<b>BENZIN-RASENMÄHER SERIE 7</b>																										
RM 756 GS	6378 011 3411	2.419,00	3.000	54	25 - 90 (6-fach, Einzelrad)	o	80	Kawasaki FJ 180 V KAI OHV	179	2,9 / 3,9	2.800	60,0 <sup>ⓐ</sup>	98	86	2	2,40	1,20	-	-	-	-	-	•	•		
RM 756 GC	6378 011 3431	2.419,00	3.000	54	25 - 90 (6-fach, Einzelrad)	o	80	Kawasaki FJ 180 V KAI OHV	179	2,9 / 3,9	2.800	60,0 <sup>ⓐ</sup>	98	86	2	2,40	1,20	-	•	-	-	-	-	•	•	
RM 756 YS	6378 011 3401	2.649,00	3.000	54	25 - 90 (6-fach, Einzelrad)	o	80	Kawasaki FJ 180 V KAI OHV	179	2,9 / 3,9	2.800	60,0 <sup>ⓐ</sup>	98	86	2	2,40	1,20	-	-	-	-	-	-	•	•	
RM 756 YC	6378 011 3421	2.649,00	3.000	54	25 - 90 (6-fach, Einzelrad)	o	80	Kawasaki FJ 180 V KAI OHV	179	2,9 / 3,9	2.800	61,0 <sup>ⓐ</sup>	98	86	2	2,40	1,20	-	•	-	-	-	-	-	•	•
<b>BENZIN-RASENMÄHER SERIE R</b>																										
RM 2 R	6357 011 3416	609,00	1.500	46	28 - 85 (4-fach, achsweise)	•	-	STIHL EVC 200	139	2,1 / 2,8	2.800	23,0 <sup>ⓐ</sup>	92	79	2	7,90	3,16	-	-	-	-	-	-	-	-	
RM 2 RC	6357 011 3425	729,00	1.500	46	28 - 85 (4-fach, achsweise)	•	-	Kohler Serie HD 675 OHV SC	149	2,2 / 3,0	2.800	27,0 <sup>ⓐ</sup>	94	81	2	5,00	2,50	-	-	-	-	-	-	•	-	
RM 2 RT	6357 011 3415	859,00	1.500	46	28 - 85 (4-fach, achsweise)	•	-	Kohler Serie HD 675 OHV SC	149	2,2 / 3,0	2.800	30,0 <sup>ⓐ</sup>	94	81	2	5,90	2,36	-	-	-	-	-	-	•	-	
RM 3 RT	6361 011 3416	949,00	2.000	48	25 - 80 (5-fach, Achse, Einzelrad)	•	-	STIHL EVC 300	166	2,6 / 3,5	2.800	30,0 <sup>ⓐ</sup>	96	82	2	5,50	2,20	-	-	-	-	-	-	•	-	
RM 4 RT	6383 011 3411	1.229,00	2.500	53	30 - 70 (5-fach, zentral)	•	-	Kohler Serie HD 675 OHV SC	149	2,2 / 3,0	2.800	35,0 <sup>ⓐ</sup>	94	82	1	3,33	1,67	-	-	-	•	-	•	-	-	
RM 4 RV	6383 011 3431	1.349,00	2.500	53	30 - 70 (5-fach, zentral)	•	-	Kohler Serie HD 675 OHV SC	149	2,2 / 3,0	2.800	36,0 <sup>ⓐ</sup>	94	82	1	3,33	1,67	-	-	-	•	-	•	-	-	
RM 4 RTP	6383 011 3422	1.469,00	2.500	53	30 - 70 (5-fach, zentral)	•	-	Kohler Serie HD 775 OHV SC	173	2,6 / 3,5	2.800	44,0 <sup>ⓐ</sup>	93	80	1	2,40	1,20	-	-	-	•	-	•	-	-	
<b>AKKU-RASENMÄHER</b>																										
RMA 235	6311 011 1410	209,00 <sup>ⓑ</sup>	-	33	25 - 65 (5-fach, zentral)	-	30	AK-System	-	-	3.400	14,0 <sup>ⓐ</sup>	89	76	2	1,80	0,90	• <sup>ⓐ</sup>	-	•	•	•	-	-	-	
Set RMA 235 mit AK 20 + AL 101	6311 200 0035	359,00	300 <sup>ⓐ</sup>	33	25 - 65 (5-fach, zentral)	-	30	AK-System	-	-	3.400	15,0 <sup>ⓐ</sup>	89	76	2	1,80	0,90	• <sup>ⓐ</sup>	-	•	•	•	-	-	-	
Set RMA 235 mit 2 x AK 20 + AL 101	6311 200 0037	469,00	600 <sup>ⓐ</sup>	33	25 - 65 (5-fach, zentral)	-	30	AK-System	-	-	3.400	15,0 <sup>ⓐ</sup>	89	76	2	1,80	0,90	• <sup>ⓐ</sup>	-	•	•	•	-	-	-	
RMA 248	6350 011 1400	419,00 <sup>ⓑ</sup>	-	46	25 - 75 (7-fach, zentral)	-	55	AK-System	-	-	3.200	21,0 <sup>ⓐ</sup>	96	83	2	1,80	0,90	• <sup>ⓐ</sup>	-	•	•	•	-	-	-	
Set RMA 248 mit AK 20 + AL 101	6350 200 0005	569,00	200 <sup>ⓐ</sup>	46	25 - 75 (7-fach, zentral)	-	55	AK-System	-	-	3.200	22,0 <sup>ⓐ</sup>	96	83	2	1,80	0,90	• <sup>ⓐ</sup>	-	•	•	•	-	-	-	
RMA 339	6320 011 1415	319,00 <sup>ⓑ</sup>	-	37	30 - 70 (5-fach, zentral)	o	40	AK-System	-	-	3.350	14,0 <sup>ⓐ</sup>	90	76	2	1,60	0,80	•	-	•	•	•	-	-	-	
Set RMA 339 mit AK 20 + AL 101	6320 011 1440	469,00	250 <sup>ⓐ</sup>	37	30 - 70 (5-fach, zentral)	o	40	AK-System	-	-	3.350	15,0 <sup>ⓐ</sup>	90	76	2	1,60	0,80	•	-	•	•	•	-	-	-	
Set RMA 339 mit 2 x AK 20 + AL 101	6320 200 0071	579,00	500 <sup>ⓐ</sup>	37	30 - 70 (5-fach, zentral)	o	40	AK-System	-	-	3.350	15,0 <sup>ⓐ</sup>	90	76	2	1,60	0,80	•	-	•	•	•	-	-	-	
RMA 339 C	6320 011 1420	369,00 <sup>ⓑ</sup>	-	37	30 - 70 (5-fach, zentral)	o	40	AK-System	-	-	3.350	16,0 <sup>ⓐ</sup>	90	76	2	1,60	0,80	•	•	•	•	•	-	-	-	
Set RMA 339 C mit AK 20 + AL 101	6320 011 1442	519,00	250 <sup>ⓐ</sup>	37	30 - 70 (5-fach, zentral)	o	40	AK-System	-	-	3.350	17,0 <sup>ⓐ</sup>	90	76	2	1,60	0,80	•	•	•	•	•	-	-	-	
Set RMA 339 C mit 2 x AK 20 + AL 101	6320 200 0072	629,00	500 <sup>ⓐ</sup>	37	30 - 70 (5-fach, zentral)	o	40	AK-System	-	-	3.350	17,0 <sup>ⓐ</sup>	90	76	2	1,60	0,80	•	•	•	•	•	-	-	-	
RMA 253	6371 011 1400	544,00 <sup>ⓑ</sup>	-	51	25 - 75 (7-fach, zentral)	-	55	AP-System	-	-	3.200	23,0 <sup>ⓐ</sup>	96	81	2	1,80	0,90	• <sup>ⓐ</sup>	-	•	•	•	-	-	-	
RMA 443	6338 011 1404	524,00 <sup>ⓑ</sup>	-	41	25 - 75 (6-fach, zentral)	o	55	AP-System	-	-	3.150	20,0 <sup>ⓐ</sup>	91	78	2	2,20	1,10	•	-	•	•	•	-	-	-	
RMA 443 C	6338 011 1405	579,00 <sup>ⓑ</sup>	-	41	25 - 75 (6-fach, zentral)	o	55	AP-System	-	-	3.150	21,0 <sup>ⓐ</sup>	91	78	2	1,80	0,90	•	•	•	•	•	-	-	-	
Set RMA 443 C mit AP 200 + AL 301	6338 200 0080	834,00	360 <sup>ⓐ</sup>	41	25 - 75 (6-fach, zentral)	o	55	AP-System	-	-	3.150	22,0 <sup>ⓐ</sup>	91	78	2	1,80	0,90	•	•	•	•	•	-	-	-	

• Serienmäßig  
o Nachrüstbar (Zubehör)

**Motortypen**  
SC = Smart-Drive  
OHV/DOV = Oben liegende Ventile

C = Komfortversion  
G = 3-Gang-Radantrieb  
P = Performance  
R = Mulchmäher

S = Messer-Brems-Kupplung  
T = 1-Gang-Radantrieb  
V = Vario-Radantrieb  
Y = Hydrostatik-Radantrieb

ⓐ Flächenleistung pro Akkuladung bei optimalen Bedingungen. Neben dem Typ des verwendeten Akkus beeinflussen weitere Faktoren die tatsächlich erzielbare Flächenleistung, wie die Beschaffenheit der Rasenfläche (Hindernisse, Geometrie), die Höhe und Feuchtigkeit des Grases, das Arbeitstempo, Mulchen etc. Durch Nachladen oder den Einsatz mehrerer Akkus kann die Flächenleistung erhöht werden.


ⓑ Unsicherheiten nach RL 2006/42/EG  
ⓐ Netto-Gewicht exkl. Betriebsstoffe  
ⓐ Gewicht ohne Akku  
ⓐ Gewicht inklusive Akku, ohne Ladegerät  
ⓐ Preis ohne Akku und Ladegerät

ⓐ Eco-Modus nicht manuell abschaltbar





Bestellnummer	Unverbindliche Preisempfehlung des Herstellers in Euro	Rasenflächen bis zu ... (m²)	Schnittbreite (cm)	Schnitthöhe (mm)	Mulchfunktion	Grasfangkorb (l)	Antrieb (km/h)	STIHL Akku-System	Nennleistung (W)	Arbeitsdrehzahl (U/min)	Gewicht (kg)	Schallleistungspegel garantiert (dB(A))	Schalldruckpegel gemessen (dB(A))	Unsicherheit Schalldruckpegel <sup>Ⓢ</sup> (dB(A))	Vibrationswert (m/s²)	Unsicherheit Vibrationswert <sup>Ⓢ</sup> (m/s²)	Eco-Modus	Komfortlenker	Klappbarer Grasfangkorb	Zentrale Schnitthöhenverstellung	Strömungsoptimiertes Messer	Super-Softgriff
<b>AKKU-RASENMÄHER</b>																						
<b>RMA 443 PV</b>	6338 011 1435	699,00 <sup>Ⓢ</sup>	-	41	25 – 75 (6-fach, zentral)	○	55 V/2,0 – 4,5	AP-System	-	3.150	24,0 <sup>Ⓢ</sup>	91	77	2	1,80	0,90	●	●	●	●	●	-
<b>Set RMA 443 PV</b> mit AP 200 + AL 301	6338 200 0081	969,00	420 <sup>Ⓢ</sup>	41	25 – 75 (6-fach, zentral)	○	55 V/2,0 – 4,5	AP-System	-	3.150	25,0 <sup>Ⓢ</sup>	91	77	2	1,80	0,90	●	●	●	●	●	-
<b>RMA 448 PV</b>	6358 011 1435	749,00 <sup>Ⓢ</sup>	-	46	25 – 75 (6-fach, zentral)	○	55 V/2,0 – 4,5	AP-System	-	3.150	24,0 <sup>Ⓢ</sup>	95	82	2	1,80	0,90	●	●	●	●	●	-
<b>Set RMA 448 PV</b> mit AP 300 S + AL 301	6358 200 0035	1.099,00	400 <sup>Ⓢ</sup>	46	25 – 75 (6-fach, zentral)	○	55 V/2,0 – 4,5	AP-System	-	3.150	26,0 <sup>Ⓢ</sup>	95	82	2	1,80	0,90	●	●	●	●	●	-
<b>RMA 765 V</b>	6392 011 1400	2.389,00 <sup>Ⓢ</sup>	-	63	25 – 100 (8-fach, Einzelrad)	○	80 V/0 – 6,0	AP-System	-	3.300	44,0 <sup>Ⓢ</sup>	93	84	3	1,40	0,70	●	●	-	-	●	●
<b>Set RMA 765 V</b> mit 2 × AP 500 S, AL 500 + ADA 700	<b>NEU</b> 6392 200 0011	3.299,00	800 <sup>Ⓢ</sup>	63	25 – 100 (8-fach, Einzelrad)	○	80 V/0 – 6,0	AP-System	-	3.300	49,0 <sup>Ⓢ</sup>	93	84	3	1,40	0,70	●	●	-	-	●	●
<b>Set RMA 765 V</b> mit AR 3000 L + AL 500	6392 200 0001	4.099,00	3.100 <sup>Ⓢ</sup>	63	25 – 100 (8-fach, Einzelrad)	○	80 V/0 – 6,0	AP-System	-	3.300	54,0 <sup>Ⓢ</sup>	93	84	3	1,40	0,70	●	●	-	-	●	●
<b>RMA 2 RPV</b>	6357 011 1415	749,00 <sup>Ⓢ</sup>	-	46	25 – 85 (4-fach, achsweise)	●	- V/2,0 – 4,5	AP-System	-	3.150	23,0 <sup>Ⓢ</sup>	88	74	2	1,40	0,70	●	-	-	-	-	●
<b>ELEKTRO-RASENMÄHER</b>																						
<b>RME 235</b>	6311 011 2410	174,00	300	33	25 – 60 (5-fach, zentral)	-	30 -	-	1.200	3.200	13,0	93	80	2	1,4	0,70	-	-	●	●	-	-
<b>RME 339</b>	6320 011 2405	339,00	500	37	30 – 70 (5-fach, zentral)	○	40 -	-	1.200	3.200	14,0	93	79	1	0,82	0,41	-	-	●	●	-	-
<b>RME 339 C</b>	6320 011 2415	369,00	500	37	30 – 70 (5-fach, zentral)	○	40 -	-	1.200	3.200	15,0	93	79	1	0,5	0,25	-	●	●	●	-	-
<b>RME 443 C</b>	6338 011 2415	459,00	600	41	25 – 75 (6-fach, zentral)	○	55 -	-	1.500	2.900	21,0	96	82	2	1,3	0,65	-	●	●	●	-	-



● Serienmäßig  
○ Nachrüstbar (Zubehör)

C = Komfortversion  
P = Performance  
R = Mulchmäher  
V = Vario-Radantrieb

Ⓢ Flächenleistung pro Akkuladung bei optimalen Bedingungen. Neben dem Typ des verwendeten Akkus beeinflussen weitere Faktoren die tatsächlich erzielbare Flächenleistung, wie die Beschaffenheit der Rasenfläche (Hindernisse, Geometrie), die Höhe und Feuchtigkeit des Grases, das Arbeitstempo, Mulchen etc. Durch Nachladen oder den Einsatz mehrerer Akkus kann die Flächenleistung erhöht werden.

Ⓢ Unsicherheiten nach RL 2006/42/EG  
Ⓢ Gewicht ohne Akku  
Ⓢ Gewicht inklusive Akku, ohne Ladegerät  
Ⓢ Preis ohne Akku und Ladegerät





## AUFSTIHMÄHER IM DETAIL



### TECHNIK

- 01 SYNCHRONMÄHWERK**  
Die beiden Messer des Synchronmähwerts sind um 90 Grad versetzt. Ihre Synchronisation führt zu einem berührungslosen Ineinandergreifen der Schnittmesser. Das Resultat: konstante Schnittqualität und ein optimaler Grastransport zum Auswurfschacht.
- 02 ELEKTROMAGNETISCHE MESSERKUPPLUNG**  
Die Messer des Mähwerks können vom Cockpit aus leichtgängig zu- oder abgeschaltet werden.
- 03 FANGLEITSYSTEM**  
Erfasst auch Gras an den Rändern und führt es den Messern zu. So lassen sich Kanten sehr präzise schneiden.

### 05 INTUITIVES FAHREN

### 02 LEICHTE MESSERZUSCHALTUNG

### 01 KONSTANTE LEISTUNG

### KOMFORT

- 04 GEFEDERTER UND VERSTELLBARER SITZ**  
Die Sitzposition lässt sich individuell an fast jede Körpergröße anpassen – ohne den Einsatz von Werkzeug. Die Oberfläche des Sitzes ist rutschfest.
- 05 STIHL SPEZIFISCHER 1-PEDAL-FAHRANTRIEB**  
Die Fahrtrichtung (vorwärts bzw. rückwärts) kann über den Wahlhebel an der Lenksäule ausgewählt und die Geschwindigkeit mittels Gaspedal stufenlos, vom Stillstand bis zur Höchstgeschwindigkeit, eingestellt werden. Gas- und Bremspedal sind wie in einem Auto mit Automatikgetriebe angeordnet.
- 06 EINFACHE KORBENTLEERUNG**  
Der Kunststoffgrasfangkorb im Baggerschaufel-Design lässt sich bequem vom Fahrersitz aus entleeren und ist dank seines durchdachten Designs sehr leicht zu reinigen.

Bitte beachten Sie, dass nicht alle Produkte mit den hier aufgeführten Merkmalen ausgestattet sind. Auf dieser Seite sind nur die wichtigsten beschrieben. Weitere Erläuterungen und Hinweise finden Sie ab Seite 466 und im Internet auf [stihl.de](http://stihl.de).

## AUFSTIHMÄHER SERIE T4

- Für den Einsatz im privaten Bereich und in Landschaftsgärtnereien
- Hohe Manövrierbarkeit
- Kompakter Seitenauswurf – außer Modell RT 4082
- Hohe Mähleistung durch große Schnittbreiten



### RT 4082

452 cm<sup>3</sup> • 8,2 kW / 11,1 PS • 203,0 kg<sup>Ⓞ</sup>

Wendiger und kompakter Aufsitzmäher mit hohem Fahr- und Bedienkomfort. Für die Pflege großer verwinkelter Rasenflächen. Mit STIHL spezifischem 1-Pedal-Fahrtrieb.

Bestellnummer 6140 200 0005

3.749,00 €



### RT 4097 SX

452 cm<sup>3</sup> • 8,9 kW / 12,1 PS • 202,0 kg<sup>Ⓞ</sup>

Aufsitzmäher mit Seitenauswurf und hohem Fahr- und Bedienkomfort. Mit STIHL spezifischem 1-Pedal-Fahrtrieb für leichtes Manövrieren und Rangieren.

Bestellnummer 6165 200 0012

3.299,00 €



### RT 4112 SZ

635 cm<sup>3</sup> • 12,6 kW / 17,1 PS • 221,0 kg<sup>Ⓞ</sup>

Aufsitzmäher mit Seitenauswurf und hohem Fahr- und Bedienkomfort. Für die Pflege sehr großer Rasenflächen. Mit STIHL spezifischem 1-Pedal-Fahrtrieb.

Bestellnummer 6165 200 0013

4.569,00 €

Unverbindliche Preisempfehlungen des Herstellers in Euro

S = Seitenauswurf  
X = Economy-Modell  
Z = STIHL EVC 2-Zylinder Motor

Ⓞ Netto-Gewicht exkl. Betriebsstoffe





## AUFSITZMÄHER SERIE T5

- Für den Einsatz im privaten Bereich und in Landschaftsgärtnereien
- Sehr hohe Mähleistung durch große Schnittbreiten
- Mit 1-Zylinder- oder 2-Zylinder-Motor
- Grasfangkorb mit bis zu 350 l Volumen



### RT 5097 Z

635 cm<sup>3</sup> • 12,2 kW / 16,6 PS • 237,0 kg<sup>Ⓞ</sup>

Leistungsstarker Aufsitzmäher mit hohem Fahr- und Bedienkomfort. Für die Pflege großer Rasenflächen. Mit STIHL spezifischem 1-Pedal-Fahrtrieb und 250-Liter-Grasfangkorb.

Bestellnummer	6160 200 0024	<b>4.669,00 €</b>
<b>Weitere Versionen:</b>		
RT 5097	6160 200 0023	<b>4.019,00 €</b>



### RT 5112 Z

635 cm<sup>3</sup> • 12,2 kW / 16,6 PS • 258,0 kg<sup>Ⓞ</sup>

Leistungsstarker Aufsitzmäher mit hohem Fahr- und Bedienkomfort. Für die Pflege sehr großer Rasenflächen. Mit STIHL spezifischem 1-Pedal-Fahrtrieb und 350-Liter-Grasfangkorb.

Bestellnummer	6160 200 0025	<b>5.299,00 €</b>
---------------	---------------	-------------------



Die Preise in diesem Katalog entsprechen dem Stand vom 1. Januar 2023. STIHL behält sich vor, die unverbindlichen, empfohlenen Verkaufspreise zu ändern. Die aktuellen Preise finden Sie auf [stihl.de](https://www.stihl.de).

Unverbindliche Preisempfehlungen des Herstellers in Euro

L = Luxusausstattung (z. B. Tempomat)  
Z = STIHL EVC 2-Zylinder Motor

## AUFSITZMÄHER SERIE T6

- Für anspruchsvolle Einsätze im privaten Bereich und in Landschaftsgärtnereien
- Höchste Mähleistung durch sehr große Schnittbreiten
- Tempomat
- Synchronmähwerk



### RT 6112 ZL

635 cm<sup>3</sup> • 12,2 kW / 16,6 PS • 268,0 kg<sup>Ⓞ</sup>

Leistungsstarker Aufsitzmäher mit ausgesprochen hohem Fahr- und Bedienkomfort. Für die Pflege sehr großer Rasenflächen. Mit STIHL spezifischem 1-Pedal-Fahrtrieb und 350-Liter-Grasfangkorb.

Bestellnummer	6170 200 0029	<b>6.249,00 €</b>
---------------	---------------	-------------------



### RT 6127 ZL

764 cm<sup>3</sup> • 15,6 kW / 21,2 PS • 281,0 kg<sup>Ⓞ</sup>

Leistungsstärkster Aufsitzmäher mit ausgesprochen hohem Fahr- und Bedienkomfort. Für die Pflege besonders großer Rasenflächen. Mit STIHL spezifischem 1-Pedal-Fahrtrieb und 350-Liter-Grasfangkorb.

Bestellnummer	6170 200 0030	<b>6.549,00 €</b>
---------------	---------------	-------------------

Ⓞ Netto-Gewicht exkl. Betriebsstoffe





## ZUBEHÖR FÜR AUFSTZMÄHER

- Zur Aufrüstung beim Rasenmähen
- Zum Einsatz im Winter
- Zum Schutz vor Witterung



### MULCH-KIT

Ergänzungs-Sets zum Mulchen.



**AMK 082** Multi-Messer und Mulch-Einsatz,  
für Schnittbreite 80 cm für RT 4082  
Bestellnummer **6907 007 1024** **164,00 €**

**AMK 097** Mulch-Einsatz für Schnittbreite 95 cm,  
für ausgewählte Modelle der Serie T5  
Bestellnummer **6907 007 1029** **114,00 €**

**AMK 097 S** Mulch-Einsatz für Schnittbreite 95 cm,  
für ausgewählte Modelle der Serie T4  
Bestellnummer **6907 007 1012** **74,00 €**

**AMK 112 S** Mulch-Einsatz für Schnittbreite 110 cm,  
für ausgewählte Modelle der Serie T4  
Bestellnummer **6907 007 1014** **74,00 €**

**AMK 127** Mulch-Einsatz, für Schnittbreite 110 cm  
und 125 cm, für ausgewählte Modelle der Serie T5  
und alle Modelle der Serie T6  
Bestellnummer **6907 007 1032** **124,00 €**

### SCHNEEKETTEN

Für sicheren Vortrieb auf Schnee.



**ASK 016** für RT 4082  
Bestellnummer **6907 730 3445** **119,00 €**

**ASK 018** für RT 4097 SX, RT 5097, RT 5097 Z und RT 5112 Z  
Bestellnummer **6907 730 3432** **184,00 €**

**ASK 020** für RT 4112 SZ, RT 6112 ZL und RT 6127 ZL  
Bestellnummer **6907 730 3437** **194,00 €**

### ADL 012

Diagnose-Ladegerät für alle Auf-  
sitzmäher. Zur optimierten Ladung  
und Reaktivierung von Batterien  
mit 12 V.



Bestellnummer **6907 430 2507** **99,00 €**

Unverbindliche Preisempfehlungen des Herstellers in Euro

Ⓢ Preis exkl. Aufsitzmäher und Schneeketten



### SCHNEERÄUM-SET

Schneeschild mit leichter und bequemer Höhen- und  
Seitenverstellung des Schildes vom Sitz aus.

**ASP 100** Schneeschild mit 100 cm Breite, für RT 4082  
Bestellnummer **6907 730 3012** **1.194,00 €** Ⓢ

**ASP 125** Schneeschild mit 125 cm Breite, für die Serien T4 (außer RT 4082),  
T5 und T6  
Bestellnummer **6907 730 3018** **1.249,00 €** Ⓢ



### ABDECKHAUBE

Zur Lagerung und als Schutz vor Staub und Witterung.

**AAH 200** für die Serie T4  
Bestellnummer **6907 900 3506** **204,00 €**

**AAH 300** für die Serien T5 und T6  
Bestellnummer **6907 700 2101** **214,00 €**

### DEFLEKTOR

Für den Heckauswurf des  
Schnittguts.



**ADF 400** für RT 4082  
Bestellnummer **6907 760 6926** **174,00 €**

**ADF 500** für die Serien T5 und T6  
Bestellnummer **6907 760 6931** **174,00 €**







AUFSTZMÄHER																												
Bestellnummer	Unverbindliche Preisempfehlung des Herstellers in Euro	Rasenflächen bis zu ... (m <sup>2</sup> )	Schnittbreite (cm)	Schnitthöhe (mm)	Mulchfunktion	Grasfangkorb (l)	Getriebe	Tankinhalt (l)	Motortyp	Hubraum (cm <sup>3</sup> )	Nennleistung (kW / PS)	Arbeitsdrehzahl (U/min)	Gerät L x B x H (cm)	Gewicht <sup>ⓐ</sup> (kg)	Schallleistungspegel garantiert (dB(A))	Schalldruckpegel gemessen (dB(A))	Unsicherheit Schalldruckpegel <sup>ⓑ</sup> (dB(A))	Vibrationswerte <sup>ⓐ</sup> (m/s <sup>2</sup> )	Unsicherheiten Vibrationswerte <sup>ⓑ</sup> (m/s <sup>2</sup> )	1-Pedal-Fahrtrieb	Synchronmähwerk	Elektromagnetische Messerkupplung	Fangleitsystem	gefedert und verstellbarer Sitz	Seitenauswurf	Einfache Korbentleerung	Tempomat	
<b>RT 4082</b>	<b>6140 200 0005</b>	<b>3.749,00</b>	4.000	80	35 - 90	o	250	hydrostatisch	6	STIHL EVC 4000	452	<b>8,2</b> /11,1	2.700	213 x 90 x 117	203,0	100	86	2	0,60/3,00	0,30/1,50	•	-	•	•	•	-	•	-
<b>RT 4097 SX</b>	<b>6165 200 0012</b>	<b>3.299,00</b>	6.000	95	35 - 90	o	-	hydrostatisch	9	STIHL EVC 4000	452	<b>8,9</b> /12,1	3.100	187 x 116 x 115	202,0	100	85	2	0,50/2,80	0,25/1,40	•	-	•	•	•	•	-	-
<b>RT 4112 SZ</b>	<b>6165 200 0013</b>	<b>4.569,00</b>	8.000	110	35 - 90	o	-	hydrostatisch	9	STIHL EVC 7000	635	<b>12,6</b> /17,1	2.800	191 x 132 x 118	221,0	100	86	1	0,50/2,50	0,25/1,25	•	-	•	•	•	•	-	-
<b>RT 5097</b>	<b>6160 200 0023</b>	<b>4.019,00</b>	6.000	95	30 - 100	o	250	hydrostatisch	9	STIHL EVC 4000	452	<b>8,2</b> /11,1	2.700	206 x 98 x 115	228,0	100	86	2	0,98/2,60	0,49/1,30	•	-	•	•	•	-	•	-
<b>RT 5097 Z</b>	<b>6160 200 0024</b>	<b>4.669,00</b>	6.000	95	30 - 100	o	250	hydrostatisch	9	STIHL EVC 7000	635	<b>12,2</b> /16,6	2.700	242 x 101 x 116	237,0	100	86	2	0,98/2,20	0,49/1,10	•	-	•	•	•	-	•	-
<b>RT 5112 Z</b>	<b>6160 200 0025</b>	<b>5.299,00</b>	8.000	110	30 - 100	o	350	hydrostatisch	9	STIHL EVC 7000	635	<b>12,2</b> /16,6	2.700	260 x 117 x 116	258,0	100	86	2	0,98/4,40	0,49/2,20	•	•	•	•	•	-	•	-
<b>RT 6112 ZL</b>	<b>6170 200 0029</b>	<b>6.249,00</b>	8.000	110	30 - 110	o	350	hydrostatisch	9	STIHL EVC 7000	635	<b>12,2</b> /16,6	2.700	260 x 117 x 118	268,0	100	86	2	0,50/4,40	0,25/2,20	•	•	•	•	•	-	•	•
<b>RT 6127 ZL</b>	<b>6170 200 0030</b>	<b>6.549,00</b>	10.000	125	30 - 110	o	350	hydrostatisch	9	STIHL EVC 8000	764	<b>15,6</b> /21,2	2.950	260 x 132 x 118	281,0	105	90	2	0,50/4,40	0,25/2,20	•	•	•	•	•	-	•	•

• Serienmäßig  
o Nachrüstbar (Zubehör)

L = Luxusausstattung (z. B. Tempomat)  
S = Seitenauswurf  
X = Economy-Modell  
Z = STIHL EVC 2-Zylinder Motor

ⓐ Netto-Gewicht exkl. Betriebsstoffe  
ⓑ Unsicherheiten nach RL 2006/42/EG  
ⓐ Diese Werte beziehen sich jeweils auf Sitz / Lenkrad



## RASENLÜFTER IM DETAIL



### TECHNIK

- 01 POLYMERGEHÄUSE**  
Das Polymergehäuse aus einem Hightech-Werkstoff verbindet Leichtigkeit mit hoher Widerstandsfähigkeit und Robustheit.
- 02 MOTOR MIT LEICHTSTARTSYSTEM**  
Dank der SmartChoke-Technologie startet der Motor bei jeder Temperatur mit minimalem Kraftaufwand.
- 03 STIHL LITHIUM-IONEN AKKU TECHNOLOGIE**  
Der Betrieb mit den STIHL AK Akkus ermöglicht ein komfortables und geräuscharmes Arbeiten.
- 04 VERTIKUTIEREINHEIT / STRIEGELEINHEIT**  
Die feststehenden Messer der Vertikutiereinheit sorgen für die effektive Belüftung des Rasens. Ihre scharfen, robust konstruierten Klingen unterstützen dabei dauerhaft die effizienten Arbeitsergebnisse. Die Striegelwalze kämmt mit ihren Federzinken abgestorbenes Pflanzmaterial und aufliegendes Moos schonend aus der Grasnarbe, ohne diese dabei einzuschneiden.

### KOMFORT

- 05 EINFACHE MESSERZUSCHALTUNG**  
Einfacher Wechsel von Transport- in Arbeitsposition.
- 06 ARBEITSTIEFENEINSTELLUNG**  
Bei RL 540 und RLE 540 lässt sich die Arbeitstiefe der Messer durch einen ergonomisch geformten Drehgriff am Holm in sechs Stufen dem Untergrund anpassen. Bei RLA 240 und RLE 240 lässt sich die Arbeitstiefe durch einen ergonomisch geformten Drehschalter am Gehäuse stufenlos einstellen. Sowohl Vertikutiereinheit als auch Striegelwalze lassen sich so dem Untergrund anpassen.
- 07 HÖHENVERSTELLBARER LENKER**  
Bei RLA 240 und RLE 240 lässt sich der Lenker bequem auf vier verschiedene Höhen einstellen. Er ist zudem dreifach klappbar für einen einfachen Transport und eine platzsparende Lagerung.
- 08 GRASFANGKORB**  
Der 50-Liter-Grasfangkorb besteht aus einem reißfesten Textilgewebe. Der Stahlrahmen mit Tragegriff sorgt für Stabilität und ermöglicht ein angenehmes Tragen.

Bitte beachten Sie, dass nicht alle Produkte mit den hier aufgeführten Merkmalen ausgestattet sind. Auf dieser Seite sind nur die wichtigsten beschrieben. Weitere Erläuterungen und Hinweise finden Sie ab Seite 466 und im Internet auf [stihl.de](http://stihl.de).

## RASENLÜFTER UND ZUBEHÖR

- Für den Einsatz im privaten Bereich
- Zur Befreiung von Rasenfilz und Moos
- Zur Verbesserung der Rasenqualität
- Leichte Manövrierbarkeit



**RL 540**  
149,0 cm<sup>3</sup> • 2,2 kW / 3,0 PS • 33,0 kg<sup>①</sup>

Kraftvoller Benzin-Rasenlüfter zum Vertikutieren größerer Rasenflächen. Arbeitsbreite 38 cm, 7 Doppelmesser.

Bestellnummer **6290 011 3105** **839,00 €**



**RLA 240**  
36 V • 15,0 kg<sup>②</sup>

Kompakter Akku-Rasenlüfter zum Vertikutieren und Striegeln kleinerer Rasenflächen. Zentrale Einstellung der Arbeitstiefe per Drehschalter am Gehäuse, 4-fach höhenverstellbarer Lenker, Arbeitsbreite 34 cm, 16 Messer. Inklusive Lüfterwalze und 50-Liter-Grasfangkorb.

**RLA 240 ohne Akku und Ladegerät**  
Bestellnummer **6291 011 6600** **269,00 €**

**Set RLA 240 mit AK 30 und AL 101** **SIE SPAREN 68,00 €<sup>③</sup>**  
Bestellnummer **6291 200 0004** **449,00 €**



Die Preise in diesem Katalog entsprechen dem Stand vom 1. Januar 2023. STIHL behält sich vor, die unverbindlichen, empfohlenen Verkaufspreise zu ändern. Die aktuellen Preise finden Sie auf [stihl.de](http://stihl.de).

Unverbindliche Preisempfehlungen des Herstellers in Euro

① Netto-Gewicht exkl. Betriebsstoffe  
② Gewicht ohne Akku  
③ Erläuterung der Symbole auf Seite 466

④ Preisvorteil beim Kauf eines Sets gegenüber dem Bezug der Einzelkomponenten







**RLE 240**

230 V • 1,5 kW • 16,0 kg

Kompakter Elektro-Rasenlüfter zum Vertikutieren und Striegeln kleinerer Rasenflächen. Arbeitsbreite 34 cm, 20 Messer. Inklusive Lüfterwalze und Fangkorb.

Bestellnummer 6291 011 5610

**239,00 €**



**RLE 540**

230 V • 1,6 kW • 28,0 kg

Effizienter Elektro-Rasenlüfter zum Vertikutieren mittelgroßer Rasenflächen. Arbeitsbreite 38 cm, 7 Doppelmesser.

Bestellnummer 6290 011 5610

**559,00 €**

**AFK 050**

Fangkorb mit 50 l Volumen, für RL 540 und RLE 540.



Bestellnummer 6910 700 9601

**94,00 €**

**SO GEBEN SIE IHREM RASEN LUFT ZUM ATMEN!**



Scannen Sie den QR-Code und wir zeigen Ihnen, wie Sie mit den richtigen Maßnahmen für einen gut durchlüfteten und damit gesund wachsenden Rasen sorgen.



Eine Videoanleitung zum Rasenlüften mit dem RLA 240 finden Sie auch auf unserem YouTube Kanal.



Bestellnummer  
Unverbindliche Preisempfehlung des Herstellers in Euro

Rasenflächen bis zu ... (m²)

Arbeitsbreite (cm)

Arbeitsstiefbereich (mm)

Fangkorb

**BENZIN-RASENLÜFTER**

<b>RL 540</b>	6290 011 3105	839,00	2.000	38	25, 6-fach verstellbar	o
---------------	---------------	--------	-------	----	------------------------	---

**AKKU-RASENLÜFTER**

<b>RLA 240</b>	6291 011 6600	269,00	-	34	-7,5 bis +7,5 zentral, stufenlos	•
<b>Set RLA 240</b> mit AK 30 + AL 101	6291 200 0004	449,00	500 <sup>ⓐ</sup>	34	-7,5 bis +7,5 zentral, stufenlos	•

**ELEKTRO-RASENLÜFTER**

<b>RLE 240</b>	6291 011 5610	239,00	500	34	-7,5 bis +7,5 zentral, stufenlos	•
<b>RLE 540</b>	6290 011 5610	559,00	800	38	25, 6-fach verstellbar	o

Motor typ / STIHL Akku-System	Hubraum (cm³)	Nennleistung / Nenn Drehzahl (kW / PS)	Nennleistung (W) / Nenn Drehzahl (U/min)	Gewicht (kg)	Schallleistungspegel garantiert (dB(A))	Schalldruckpegel gemessen (dB(A))	Unsicherheit Schalldruckpegel <sup>ⓐ</sup> (dB(A))	Vibrationswert (m/s²)	Unsicherheit Vibrationswert <sup>ⓐ</sup> (m/s²)	Arbeitstiefeneinstellung am Holm / Gehäuse	Lüfterwalze
Kohler HD 675 OHV SC	149	2,2 / 3,0	2.800	33,0 <sup>ⓑ</sup>	94	81	2	4,12	2,06	• / -	-
AK-System	-	-	900 / 3.650	15,0 <sup>ⓑ</sup>	92	75	3	4,8	2,4	- / •	•
AK-System	-	-	900 / 3.650	16,0 <sup>ⓑ</sup>	92	75	3	4,8	2,4	- / •	•
-	-	-	1.500 / 4.100	16,0	94	78	3	5,80	2,32	- / •	•
-	-	-	1.600 / 2.840	28,0	89	72	2	1,95	0,98	• / -	-


Unverbindliche Preisempfehlungen des Herstellers in Euro

• Serienmäßig  
o Nachrüstbar (Zubehör)

**Motortypen**  
SC = SmartChoke  
OHV = Oben liegende Ventile

ⓐ Unsicherheiten nach RL 2006 / 42 / EG  
ⓑ Netto-Gewicht exkl. Betriebsstoffe  
ⓐ Gewicht ohne Akku  
ⓐ Gewicht inklusive Akku, ohne Ladegerät

ⓐ Bei Verwendung des AK 30 mit einem Nachladevorgang und Bearbeitung der Fläche nur in eine Richtung (kein Kreuzen)







## WILDWUCHS ZÄHMEN. GANZ SOUVERÄN.

---

Benzin-Motorsensen und -Freischneider	<b>245</b>	Zubehör und Teile für Motorsensen und Freischneider	<b>262</b>
Akku-Motorsensen	<b>254</b>	Schneidwerkzeuge und Mähfäden	<b>270</b>
Elektro-Motorsensen	<b>258</b>	Zubehör für Schneidwerkzeuge	<b>278</b>
Rückentragbare Benzin-Motorsensen	<b>260</b>		



# MOTORSENSEN UND FREISCHNEIDER IM DETAIL



## TECHNIK

### 01 STIHL 2-MIX-MOTOR

Der STIHL 2-MIX-Motor ist leistungsstark und sparsam zugleich. Die Trennung von Abgas und Frischgas minimiert die Spülverluste und erhöht dadurch die Leistung und reduziert gleichzeitig den Verbrauch.

### 02 STIHL M-TRONIC

STIHL M-Tronic benötigt für den Kaltstart nur noch eine Startposition am Kombihebel. Nach dem Starten können Sie sofort Vollgas geben. Die erforderliche Kraftstoffmenge wird vom System exakt berechnet und bedarfsgerecht zugeführt. Ansonsten starten Sie wie gewohnt in der Position I.

## KOMFORT

### 03 STIHL ERGOSTART

Sorgt für ein komfortables und kräfteschonendes Starten, ohne am Seil reißen zu müssen. Eine Feder zwischen Anwerfseilrolle und Kurbelwelle übernimmt die Arbeit beim Anwerfen.

### 04 STIHL ANTIVIBRATIONSSYSTEM

Ermöglicht ein komfortableres Arbeiten: Puffer- und Federelemente reduzieren die Übertragung von Motorschwingungen. Standardmäßig als 1-Punkt- und ab dem FS 311 auch als 4-Punkt-Ausführung verfügbar.

### 05 EINHAND-MULTIFUNKTIONSGRIFF

Macht die Bedienung einfach und zuverlässig: Alle Bedienelemente für die Motorsteuerung – auch die Teillastfunktion STIHL ECOSPEED – sind in einer Hand.

Bitte beachten Sie, dass nicht alle Produkte mit den hier aufgeführten Merkmalen ausgestattet sind. Auf dieser Seite sind nur die wichtigsten beschrieben. Weitere Erläuterungen und Hinweise finden Sie ab Seite 466 und im Internet auf [stihl.de](http://stihl.de).

## BENZIN- MOTORSENSEN ZUM RASENTRIMMEN

- Leistungsfähige Einstiegsgeräte für den privaten Gebrauch
- Zum Mähen kleiner Grünflächen
- Zum Schneiden von Rasenkanten
- Leicht zu starten
- Mit gebogenem oder geradem Schaft



### FS 38

27,2 cm<sup>3</sup> • 0,65 kW / 0,9 PS • 4,2 kg<sup>Ⓞ</sup>

Leichteste Motorsense im STIHL Programm, ideal zum Trimmen von Graskanten. Einhand-Multifunktionsgriff, Bügelgriff, STIHL 2-MIX-Motor, nachrüstbar mit STIHL ElastoStart.



Bestellnummer 4140 012 2353

219,00 €

### FS 40

27,2 cm<sup>3</sup> • 0,7 kW / 1,0 PS • 4,4 kg<sup>Ⓞ</sup>

Mit vereinfachtem Startvorgang, zum Mähen kleinerer Grasflächen. Einhand-Multifunktionsgriff, Bügelgriff, STIHL 2-MIX-Motor.



Bestellnummer 4144 011 2309

279,00 €



SEITE **389**



### CARE & CLEAN KIT FS

Für die optimale Pflege und Reinigung der STIHL Motorsensen und Freischneider. Erhältlich als Probier- und Vorteilspaket.

Unverbindliche Preisempfehlungen des Herstellers in Euro

<sup>Ⓞ</sup> Gewicht unbetankt, ohne Schneidwerkzeug und Schutz





**FS 50**27,2 cm³ • 0,8 kW / 1,1 PS • 4,4 kg<sup>Ⓞ</sup>

Mit vereinfachtem Startvorgang.  
Einhand-Multifunktionsgriff,  
Bügelgriff, werkzeuglose Griff-  
einstellung, STIHL 2-MIX-Motor.



Bestellnummer 4144 011 2314

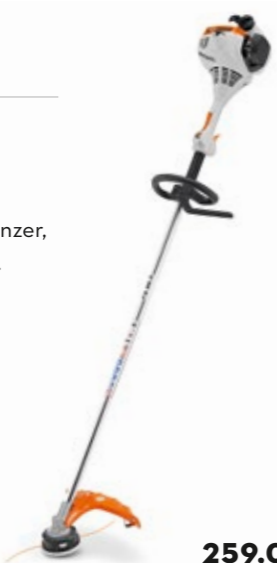
**329,00 €**

Weitere Versionen:

FS 50 C-E 4144 011 2315

**364,00 €****FS 55 R**27,2 cm³ • 0,75 kW / 1,0 PS • 4,4 kg<sup>Ⓞ</sup>

Für komfortables Arbeiten in  
beengten Platzverhältnissen.  
Einhand-Multifunktionsgriff,  
Rundumgriff mit Schrittbegrenzer,  
STIHL 2-MIX-Motor, Traggurt.



Bestellnummer 4140 200 0529

**259,00 €**

Weitere Versionen:

FS 55 4140 200 0522

**289,00 €****GEEIGNETE KRAFT- UND SCHMIERSTOFFE**FINDEN SIE **AB SEITE 378**

Die Preise in diesem Katalog entsprechen dem Stand vom 1. Januar 2023. STIHL behält sich vor, die unverbindlichen, empfohlenen Verkaufspreise zu ändern. Die aktuellen Preise finden Sie auf [stihl.de](http://stihl.de).

Unverbindliche Preisempfehlungen des Herstellers in Euro

C = Komfortversion  
E = STIHL ErgoStart  
R = Rundumgriff


Ⓞ Gewicht unbetankt, ohne  
Schneidwerkzeug und Schutz

## BENZIN- MOTORSENSEN FÜR DIE GARTENPFLEGE

- Für größere Gärten und Grundstücke
- Zum Mähen größerer Rasenflächen
- Leistungsstarke Geräte mit verschiedenen Schneidwerkzeugen

**FS 56 R**27,2 cm³ • 0,8 kW / 1,1 PS • 4,7 kg<sup>Ⓞ</sup>


Für komfortables Arbeiten in  
beengten Platzverhältnissen.  
Einhand-Multifunktionsgriff,  
Rundumgriff mit Schrittbegrenzer,  
STIHL 2-MIX-Motor, Traggurt.



Bestellnummer 4144 200 0096

**429,00 €****FS 56**27,2 cm³ • 0,8 kW / 1,1 PS • 5,1 kg<sup>Ⓞ</sup>

Für Flächenarbeiten in zähem  
Gras. Einhand-Multifunktionsgriff,  
ergonomischer Zweihandgriff  
(Mählenker), STIHL 2-MIX-  
Motor, optimierter Getriebewinkel,  
gerader Schaft, Traggurt.



Bestellnummer 4144 200 0036


**459,00 €**

Weitere Versionen:

FS 56 C-E 4144 200 0095

**494,00 €****FS 70 C-E**27,2 cm³ • 0,9 kW / 1,2 PS • 5,4 kg<sup>Ⓞ</sup>

Für großflächige Mäharbeiten  
in zähem Gras. STIHL ErgoStart,  
Einhand-Multifunktionsgriff,  
ergonomischer Zweihandgriff  
(Mählenker), STIHL 2-MIX-Motor,  
Traggurt.



Bestellnummer 4144 200 0076

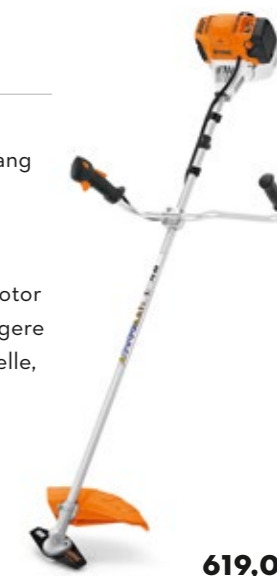
**524,00 €**

Weitere Versionen:

FS 70 RC-E 4144 200 0105

**494,00 €****FS 89**28,4 cm³ • 0,95 kW / 1,3 PS • 5,8 kg<sup>Ⓞ</sup>

Für Flächenarbeiten in zähem  
Gras. Vereinfachter Startvorgang  
für komfortables Starten,  
Einhand-Multifunktionsgriff,  
ergonomischer Zweihandgriff  
(Mählenker), STIHL 4-MIX®-Motor  
mit vergrößertem Tank für längere  
Laufzeiten, flexible Antriebswelle,  
Doppelschultergurt.



Bestellnummer 4180 200 0540

**619,00 €**SEITE **428****GESICHTS- UND  
GEHÖRSCHUTZSET  
DYNAMIC SOUND PC**

Gehörschutzbügel mit Visier und Bluetooth®-Funktion zum  
Telefonieren oder Musik hören während der Arbeit.





## BENZIN- MOTORSSENEN FÜR DIE LAND- SCHAFTSPFLEGE

- Sehr robust, kraftvoll und durchzugsstark
- Zum Mähen weitläufiger Wiesenflächen
- Zum Beseitigen von Unkraut
- Zum Ausschneiden von Baumkulturen
- Auch für festes Dickicht und Buschwerk



### FS 91

28,4 cm<sup>3</sup> • 0,95 kW / 1,3 PS • 5,8 kg<sup>Ⓞ</sup>

Für Flächenarbeiten in zähem Gras. Vereinfachter Startvorgang für komfortables Starten, Einhand-Multifunktionsgriff, ergonomischer Zweihandgriff (Mählenker), STIHL 4-MIX®-Motor mit großem Tank für eine lange Laufzeit, starre Antriebswelle, Doppelschultergurt.



Bestellnummer 4180 200 0547

694,00 €

### FS 94 C-E

24,1 cm<sup>3</sup> • 0,9 kW / 1,2 PS • 4,9 kg<sup>Ⓞ</sup>

Leichteste Motorsense in diesem Segment. STIHL 1-Punkt-Antivibrationssystem, STIHL ErgoStart, Einhand-Multifunktionsgriff, ergonomischer Zweihandgriff (Mählenker), STIHL ECOSPEED, STIHL 2-MIX-Motor, gerader Schaft, Doppelschultergurt.



Bestellnummer 4149 200 0076

729,00 €

Weitere Versionen:

FS 94 RC-E 4149 200 0081

699,00 €



### KOMFORT-MERKMAL C IM PRODUKTNAMEN

Viele STIHL Geräte sind serienmäßig mit besonderen Komfort-Merkmalen ausgestattet, erkennbar am C im Produktnamen, z. B. FS 261 C-E. Das E steht dabei für STIHL ErgoStart.

Unverbindliche Preisempfehlungen des Herstellers in Euro


C = Komfortversion  
E = STIHL ErgoStart  
R = Rundumgriff

Ⓞ Gewicht unbetankt, ohne  
Schneidwerkzeug und Schutz

### FS 111

31,4 cm<sup>3</sup> • 1,05 kW / 1,4 PS • 5,8 kg<sup>Ⓞ</sup>

Leistungsstarke Motorsense für Flächenarbeiten in zähem Gras. Vereinfachter Startablauf für komfortables Starten, Einhand-Multifunktionsgriff, ergonomischer Zweihandgriff (Mählenker), STIHL 4-MIX®-Motor mit großem Tank für eine lange Laufzeit, starre Antriebswelle, Doppelschultergurt.




Bestellnummer 4180 200 0555

779,00 €

### FS 131

36,3 cm<sup>3</sup> • 1,4 kW / 1,9 PS • 5,8 kg<sup>Ⓞ</sup>

Besonders leistungsstarke Motorsense für Flächenarbeiten in zähem Gras. Vereinfachter Startablauf für komfortables Starten, Einhand-Multifunktionsgriff, ergonomischer Zweihandgriff (Mählenker), STIHL 4-MIX®-Motor mit großem Tank für eine lange Laufzeit, starre Antriebswelle, Doppelschultergurt.



Bestellnummer 4180 200 0572

834,00 €



### UNSERE LÖSUNGEN FÜR EINE WIRKSAME UNKRAUTENTFERNUNG

Zur wirksamen und besonders schleuderarmen Entfernung von Unkraut und Gras auf verschiedenen Untergründen bieten wir Ihnen gleich mehrere Lösungen an. So können Sie zwischen dem Anbauwerkzeug Kreiselschere RG für Motorsensen oder der Akku-Kreiselschere RGA 140 aus dem STIHL AP-System wählen. Zusätzlich bieten wir Ihnen mit der Kreiselschere RG-KM auch ein Anbauwerkzeug für Ihren Benzin- oder Akku-KombiMotor.

- ➔ Kreiselschere RG-KM für KombiMotoren auf Seite 162.
- Akku-Kreiselschere RGA 140 auf Seite 257.
- Kreiselschere RG für Motorsensen auf Seite 263.

### FS 240 C-E

37,7 cm<sup>3</sup> • 1,7 kW / 2,3 PS • 7,1 kg<sup>Ⓞ</sup>

Ideal für Landwirtschaft und Gartenbau. STIHL 1-Punkt-Antivibrationssystem, STIHL ErgoStart, Einhand-Multifunktionsgriff, ergonomischer Zweihandgriff (Mählenker), werkzeuglose GriffEinstellung, STIHL 2-MIX-Motor, gerader Schaft, starre Antriebswelle, Doppelschultergurt.



Bestellnummer 4147 200 0358

959,00 €

### FS 261 C-E

41,6 cm<sup>3</sup> • 2,0 kW / 2,7 PS • 7,8 kg<sup>Ⓞ</sup>

Für anspruchsvolle Mäh- und Flächenarbeiten. Schneidkreis-Durchmesser 300 mm mit Dickichtmesser, Erweiterung des Schneidkreis-Durchmessers auf max. 520 mm mit Faden-Werkzeug. STIHL 1-Punkt-Antivibrationssystem, STIHL ErgoStart, Einhand-Multifunktionsgriff, ergonomischer Zweihandgriff (Mählenker), werkzeuglose GriffEinstellung, STIHL 2-MIX-Motor, Doppelschultergurt.



Bestellnummer 4147 200 0499

1.059,00 €





# FREISCHNEIDER

- Für die Landschaftspflege und Forstwirtschaft
- Leistungsstarke, komfortable und langlebige Profigeräte
- Zum Beseitigen von Gestrüpp und Wildwuchs
- Für Häcksel- und Sägeeinsätze im Wald
- Für großflächige Mäharbeiten

## FS 311

36,3 cm³ • 1,4 kW / 1,9 PS • 7,2 kg<sup>Ⓞ</sup>

Leichter, besonders leistungsstarker Freischneider für Mäharbeiten in verfilztem Gras und Gestrüpp. Vereinfachter Startablauf für komfortables Starten, Einhand-Multifunktionsgriff, ergonomischer Zweihandgriff (Mählenker), STIHL 4-MIX®-Motor, wartungsfreies Getriebe, starre Antriebswelle, mit Universalgurt ADVANCE PLUS.



Bestellnummer 4180 200 0595

1.079,00 €

## FS 361 C-EM

37,7 cm³ • 1,7 kW / 2,3 PS • 8,6 kg<sup>Ⓞ</sup> 

Für Mäharbeiten in zähem Gras. Schneidkreis-Durchmesser 300 mm mit Dickichtmesser, Erweiterung des Schneidkreis-Durchmessers auf max. 520 mm mit Faden-Werkzeug. STIHL 4-Punkt-Antivibrationssystem, STIHL ErgoStart, Einhand-Multifunktionsgriff, ergonomischer Zweihandgriff (Mählenker), werkzeuglose GriffEinstellung, STIHL 2-MIX-Motor, STIHL M-Tronic, mit Universalgurt ADVANCE PLUS.



Bestellnummer 4147 200 0366

1.179,00 €

## FS 411 C-EM

41,6 cm³ • 2,0 kW / 2,7 PS • 8,7 kg<sup>Ⓞ</sup> 

Für Mäharbeiten in zähem Gras. Schneidkreis-Durchmesser 300 mm mit Dickichtmesser, Erweiterung des Schneidkreis-Durchmessers auf max. 520 mm mit Faden-Werkzeug. STIHL 4-Punkt-Antivibrationssystem, STIHL ErgoStart, Einhand-Multifunktionsgriff, ergonomischer Zweihandgriff (Mählenker), werkzeuglose GriffEinstellung, STIHL 2-MIX-Motor, STIHL M-Tronic, mit Universalgurt ADVANCE PLUS.



Bestellnummer 4147 200 0367

1.339,00 €

<b>Weitere Versionen:</b>		
FS 410 C-EM K Sägen	4147 200 0383	1.339,00 €
FS 411 C-EM L	4147 200 0413	1.339,00 €



## HIGHTECH-GURT MIT HERVORRAGENDEM TRAGEKOMFORT FÜR ANSPRUCHSVOLLE EINSÄTZE IM FORST

Für lange und extrem anspruchsvolle Einsätze mit unseren Profi-Freischneidern ist der **Forstgurt ADVANCE X-TREEm** der ideale Gurt für Sie. Durch das stufenlos längenverstellbare Rückenteil des Gurts können Sie eine optimale Lastenverteilung zwischen Schultern und Hüfte erreichen, um so Ihre Muskeln und Gelenke effektiv zu schonen. Den Freischneider können Sie am Komfort-Haken des Gurts einhängen und profitieren von maximaler Bewegungsfreiheit, um das Gerät sicher zu führen. Atmungsaktive Materialien und große Lüftungsflächen sorgen für einen hervorragenden Tragekomfort. Den Forstgurt ADVANCE X-TREEm finden Sie auf **Seite 265**.



## FS 461 C-EM

45,6 cm³ • 2,2 kW / 3,0 PS • 8,7 kg<sup>Ⓞ</sup> 

Für aufwendige Flächenarbeiten in zähem Gras. Schneidkreis-Durchmesser 300 mm mit Dickichtmesser, Erweiterung des Schneidkreis-Durchmessers auf max. 520 mm mit Faden-Werkzeug. STIHL 4-Punkt-Antivibrationssystem, STIHL ErgoStart, Einhand-Multifunktionsgriff, ergonomischer Zweihandgriff (Mählenker), werkzeuglose GriffEinstellung, STIHL 2-MIX-Motor, STIHL M-Tronic. Mit Universalgurt ADVANCE PLUS.



Bestellnummer 4147 200 0353

1.469,00 €

<b>Weitere Versionen:</b>		
NEU FS 461 C-EM mit Universalgurt ADVANCE PLUS leuchtorange	4147 200 0466	1.469,00 €
NEU FS 461 C-EM L	4147 200 0467	1.469,00 €

## FS 490 C-EM K SÄGEN

51,6 cm³ • 2,4 kW / 3,3 PS • 9,2 kg<sup>Ⓞ</sup> 

Für professionelle Anwendungen in der Landschaftspflege. STIHL 4-Punkt-Antivibrationssystem, STIHL ErgoStart, Einhand-Multifunktionsgriff, ergonomischer Zweihandgriff (Sägelenker), werkzeuglose GriffEinstellung, STIHL 2-MIX-Motor, STIHL M-Tronic, einfache Startlogik, Stopptaster, mit Universalgurt ADVANCE PLUS.



Bestellnummer 4148 200 0157

1.599,00 €

<b>Weitere Versionen:</b>		
FS 490 C-EM KW Sägen	4148 200 0158	1.669,00 €



## EFFIZIENTER ARBEITEN DANK GROSSEM MÄHKREIS

Ausgestattet mit Faden-Werkzeug erreichen unsere Profi-Freischneider FS 361 C-EM, FS 411 C-EM und FS 461 C-EM einen besonders großen Mähkreis-Durchmesser von bis zu 520 mm. Anwenderinnen und Anwender profitieren dadurch insbesondere bei großflächigen Mäh- und Ausputzarbeiten von einem schnellen Arbeitsfortschritt sowie einer hohen Arbeitseffizienz.



## PROFI-TIPP

Unsere Freischneider in K-Ausführung sind für Anwendungen im Forst konzipiert. Sie haben einen kurzen Schaft, einen flachen Getriebewinkel, einen serienmäßigen Forstgurt und einen speziellen Lenker zur punktgenauen Steuerung beim Sägen.

Unverbindliche Preisempfehlungen des Herstellers in Euro

C = Komfortversion  
E = STIHL ErgoStart  
L = Langer Schaft

M = STIHL M-Tronic  
K = Kurzer Schaft

Ⓞ Gewicht unbetankt, ohne Schneidwerkzeug und Schutz






## FS 561 C-EM: GRÖßTER MÄHKREIS SEINER KLASSE

Ob in der professionellen Landschaftspflege, in der Forstwirtschaft, bei Kommunen oder Straßenmeistereien - in der täglich herausfordernden Arbeit sind zuverlässige, komfortable und nicht zuletzt leistungsstarke Geräte mit hoher Effizienz das A und O. Genau darauf sind unsere Top-Freischneider-Modelle ausgelegt. Ausgestattet mit Faden-Werkzeug erreicht der FS 491 einen Mähkreis-Durchmesser von 520 mm, der FS 561 sogar beeindruckende 560 mm - der in dieser Geräteklasse aktuell größte Schneidkreis-Durchmesser auf dem Markt. Der FS 561 gewährleistet damit einen extrem schnellen Mähfortschritt und macht es Anwenderinnen und Anwendern möglich, ihre Arbeitsleistung im Vergleich zu einem 480 mm großen Mähkreis um bis zu 17 % zu steigern.



### FS 491 C-EM

51,6 cm<sup>3</sup> • 2,4 kW / 3,3 PS • 9,3 kg<sup>①</sup> 

Leistungsstarker STIHL Freischneider. Schneidkreis-Durchmesser 300 mm mit Dickichtmesser, Erweiterung des Schneidkreis-Durchmessers auf max. 520 mm mit Faden-Werkzeug. STIHL 4-Punkt-Antivibrationssystem, STIHL ErgoStart, Einhand-Multifunktionsgriff (Mählenker), werkzeuglose Griffeneinstellung, STIHL 2-MIX-Motor, STIHL M-Tronic, einfache Startlogik, Stoptaster, mit Universalgurt ADVANCE PLUS.



Bestellnummer **4148 200 0149**


**1.599,00 €**

**Weitere Versionen:**

FS 491 C-EM L **4148 200 0185**

**1.599,00 €**

### FS 561 C-EM

57,1 cm<sup>3</sup> • 2,8 kW / 3,8 PS • 10,2 kg<sup>①</sup> 

Stärkster STIHL Freischneider. Schneidkreis-Durchmesser 350 mm mit Dickichtmesser, Erweiterung des Schneidkreis-Durchmessers auf max. 560 mm mit Faden-Werkzeug. STIHL 4-Punkt-Antivibrationssystem, STIHL ErgoStart, Einhand-Multifunktionsgriff (Mählenker), ergonomischer Zweihandgriff (Mählenker), werkzeuglose Griffeneinstellung, STIHL 2-MIX-Motor, STIHL M-Tronic, einfache Startlogik, Stoptaster, mit Universalgurt ADVANCE PLUS.



Bestellnummer **4148 200 0177**

**1.874,00 €**

**Weitere Versionen:**

FS 561 C-EM Sägen **4148 200 0144**

**1.924,00 €**

Unverbindliche Preisempfehlungen des Herstellers in Euro

C = Komfortversion  
E = STIHL ErgoStart

M = STIHL M-Tronic  
L = Langer Schaft

① Gewicht unbetankt, ohne  
Schneidwerkzeug und Schutz

② Erläuterung der Prüfzeichen auf Seite 475

## MANAGEN SIE IHRE GERÄTEFLOTTE EINFACH UND DIGITAL: MIT STIHL CONNECTED



Je mehr Ihrer Geräte und Teams im Einsatz sind, desto schwieriger ist es, den Überblick zu behalten. Machen Sie sich Ihren Arbeitsalltag leichter und managen Sie Ihre Geräteflotte und Arbeitseinsätze mit STIHL connected einfach und effizient.

Montieren Sie dazu den STIHL Smart Connector am Gehäuse Ihrer Benzin-, Elektro- oder Akku-Geräte und er erfasst während jedes Arbeitseinsatzes die Laufzeiten.

Mittels Bluetooth® Verbindung werden die Daten an die STIHL connected App oder die STIHL connected Box und von dort in die STIHL Cloud übertragen. In der STIHL connected App sowie im STIHL connected Portal stehen Ihnen die Daten anschließend zur Auswertung, detaillierten Analyse und effizienten Planung Ihrer Aktivitäten zur Verfügung.

### Ihre Vorteile:

- ✔ Sie kennen die tägliche Laufzeit sowie die Gesamtlaufzeit jedes Geräts
- ✔ Sie kennen die zuletzt bekannte Geoposition jedes Geräts
- ✔ Dank der praktischen Near-by-Funktion vergessen Sie kein Gerät mehr am Einsatzort
- ✔ Sie werden über fällige Wartungen informiert und können direkt über STIHL connected Wartungsanfragen an Ihren STIHL Fachhandel senden
- ✔ Im STIHL connected Portal können Sie Ihre Mitarbeitenden und Geräte in Teams organisieren und Arbeitseinsätze effizient planen

➔ **Weitere Informationen zu STIHL connected finden Sie ab Seite 24 sowie ab Seite 376.**



# AKKU-MOTORSSENEN

- Für die Anwendung im eigenen Garten und in der Landschaftspflege
- Leicht und schnell einsatzbereit
- Einfache Handhabung dank Lithium-Ionen-Akku
- Für Einsätze in lärmsensiblen Bereichen wie Wohngebieten, Krankenhaugärten, Friedhöfen und Schulen



## FSA 45

18 V • 2,3 kg<sup>①</sup>

Kompakte Akku-Motorsense für einfache Trimm- und Ausputzarbeiten im hausnahen Bereich. Integrierter Lithium-Ionen-Akku (36 Wh) mit Ladezustandsanzeige, werkzeuglos einstellbarer Schaft und Bügelgriff, einstellbarer Arbeitswinkel der Mäheinheit u. a. für vertikales Kantenschneiden, einfacher Wechsel zwischen PolyCut-Messer und Mähfaden ohne Mähkopfwechsel, Abstandsbügel. Akku-Ladezeit 145 min / 210 min (80 % / 100 %).



Bestellnummer 4512 011 5700 **139,00 €**



Scannen Sie den QR-Code und kaufen Sie die FSA 45 jetzt ganz bequem online!

## FSA 57

36 V • 2,7 kg<sup>②</sup>

Sehr leichte und einfach zu bedienende Akku-Motorsense für die Rasen- und Rasenkantenpflege in hausnahen Bereichen. Schneidkreis-Durchmesser 280 mm, einstellbare Schaftlänge per Knopfdruck und werkzeuglose Griffverstellung. Abstandshalter zum Mähen rund um Hindernisse wie Bäume und Sträucher. Softgriff mit optimierter Bedienlogik. Von außen werkzeuglos befüllbarer Fadenmähkopf AutoCut C 3-2. Alternativ ist der Mähkopf PolyCut 3-2 mit Kunststoffmessern als Zubehör erhältlich.



FSA 57 ohne Akku und Ladegerät  
Bestellnummer 4522 011 5730 **169,00 €**

Set FSA 57 mit AK 10 und AL 101 **SIE SPAREN 48,00 €<sup>③</sup>**  
Bestellnummer 4522 011 5740 **289,00 €**



Die Preise in diesem Katalog entsprechen dem Stand vom 1. Januar 2023. STIHL behält sich vor, die unverbindlichen, empfohlenen Verkaufspreise zu ändern. Die aktuellen Preise finden Sie auf [stihl.de](http://stihl.de).



### PROFI-TIPP POLYCUT MESSER WÄSSERN

Wussten Sie, dass die PolyCut Kunststoffmesser durch Lagerung im Wasser länger halten? Die Klingen nehmen einen Teil der Feuchtigkeit auf und werden dadurch weniger spröde, was den Verschleiß beim Kontakt mit Zaunpfählen oder harten Kanten reduziert. Das Gleiche gilt natürlich auch für unsere Mähfäden. Um die Haltbarkeit der PolyCut Messer zusätzlich zu erhöhen, drehen Sie diese einfach um, sobald eine Seite abgenutzt ist und mähen dann mit der nicht abgenutzten Seite weiter.

### DIE PASSENDEN POLYCUT MÄHKÖPFE

FINDEN SIE **AB SEITE 272**

### DIE PASSENDEN AKKUS UND LADEGERÄTE

FINDEN SIE **AB SEITE 48** UND **AUF SEITE 67**

## FSA 60 R

36 V • 3,1 kg<sup>②</sup>

Akku-Motorsense in modernem Design für die Rasen- und Rasenkantenpflege. Schneidkreis-Durchmesser 350 mm. Ergonomischer Bediengriff mit stufenloser Drehzahlregelung, Rundumgriff, robuster Aluminiumschaft. Abstandsbügel zum Mähen rund um Hindernisse wie Bäume und Sträucher. Mit Fadenmähkopf AutoCut C 6-2. Alternativ ist der Mähkopf PolyCut 6-2 mit Kunststoffmessern als Zubehör erhältlich.



ZUBEHÖR:  
**TRAGGURT**  
SIEHE SEITE 264


FSA 60 R ohne Akku und Ladegerät  
Bestellnummer FA04 011 5700 **209,00 €**

Set FSA 60 R mit AK 20 und AL 101 **SIE SPAREN 58,00 €<sup>③</sup>**  
Bestellnummer FA04 011 5740 **359,00 €**

## FSA 86 R

36 V • 3,2 kg<sup>②</sup>

Leistungsstarke Akku-Motorsense in modernem Design für Mäharbeiten entlang von Hindernissen sowie Bäumen und Sträuchern. Schneidkreis-Durchmesser 350 mm. Ergonomischer Bediengriff mit stufenloser Drehzahlregelung, Rundumgriff, robuster Aluminiumschaft, Abstandsbügel. Mit Fadenmähkopf AutoCut C 6-2. Alternativ ist der Mähkopf PolyCut 6-2 mit Kunststoffmessern als Zubehör erhältlich.



ZUBEHÖR:  
**TRAGGURT**  
SIEHE SEITE 264

FSA 86 R ohne Akku und Ladegerät  
Bestellnummer FA05 011 5700 **339,00 €**

Unverbindliche Preisempfehlungen des Herstellers in Euro

R = Rundumgriff

① Gewicht inklusive Akku

② Gewicht ohne Akku, mit Schneidwerkzeug und Schutz

③ Erläuterung der Symbole auf Seite 466


④ Preisvorteil beim Kauf eines Sets gegenüber dem Bezug der Einzelkomponenten





**FSA 90**36 V · 3,2 kg<sup>①</sup>

Akku-Motorsense für Flächenarbeiten in zähem Gras. Schneidkreis-Durchmesser 260 mm mit Grasschneideblatt, max. Schneidkreis-Durchmesser 380 mm mit Faden-Werkzeug, ergonomischer Zweihandgriff (Mählenker), Bediengriff mit Teillastfunktion STIHL ECOSPEED, Doppelschultergurt.



FSA 90 ohne Akku und Ladegerät  
Bestellnummer **4863 200 0003**

**459,00 €****Weitere Versionen:**

FSA 90 R ohne  
Akku und Ladegerät **4863 200 0028**

**439,00 €****NUR SOLANGE DER VORRAT REICHT!****FSA 130**36 V · 4,5 kg<sup>①</sup>

Leistungsstarke und leichte Akku-Motorsense für Flächenarbeiten in zähem Gras. Schneidkreis-Durchmesser 260 mm mit Grasschneideblatt, max. Schneidkreis-Durchmesser 420 mm mit Faden-Werkzeug. Drei Leistungsstufen einstellbar, ergonomischer Zweihandgriff (Mählenker). Akku-Betrieb mithilfe der Gürteltasche AP mit Anschlussleitung, einem Tragsystem sowie dem Satz Anlagepolster oder mit einem AR Akku und dem Satz Anlagepolster (siehe Seite 53).



FSA 130 ohne Akku und Ladegerät  
Bestellnummer **4867 200 0001**

**599,00 €****Weitere Versionen:**

FSA 130 R ohne  
Akku und Ladegerät **4867 200 0002**

**579,00 €****FSA 135**36 V · 4,9 kg<sup>①</sup>

Robuste und leistungsstarke Akku-Motorsense mit AP Akkuschacht im Gerät. Zum Mähen von Gras und Gestrüpp in lärmsensibler Umgebung. Schneidkreis-Durchmesser 260 mm mit Grasschneideblatt, max. Schneidkreis-Durchmesser 420 mm mit Faden-Werkzeug. Einhand-Multifunktionsgriff mit Drehzahlregulierung und LED-Anzeige, ergonomischer Zweihandgriff (Mählenker), Doppelschultergurt, Luftfilter für lange Lebensdauer. Vielseitig einsetzbar durch breites Angebot an STIHL Schneidwerkzeugen. Vorbereitung für den STIHL Smart Connector 2 A im Gerätegehäuse.



FSA 135 ohne Akku und Ladegerät  
Bestellnummer **FA01 200 0001**

**629,00 €****Weitere Versionen:**

FSA 135 R ohne  
Akku und Ladegerät **FA01 200 0003**

**609,00 €****NEU: MÄHKOPF AUTOCUT 27-2 UND SPULE MIT METALLSCHUTZ**

Für Anwenderinnen und Anwender von Akku-Motorsensen, die insbesondere Wert auf ein geringes Gewicht und einen hohen Arbeitskomfort legen, ist der neue AutoCut 27-2 der ideale Mähkopf. Mit 332 g ist er besonders leicht und unterstützt dadurch eine gute Gerätebalance sowie ein angenehmes Führungsverhalten. Zudem besticht der AutoCut 27-2 durch seine besonders einfache Handhabung. Der Mähkopf lässt sich selbst mit Handschuhen ganz einfach öffnen und die Spule zur Mähfadenbewicklung bequem entnehmen.

Bei häufigen Arbeiten auf rauen Oberflächen, wie z. B. Asphalt, empfiehlt es sich, die Standardspule des AutoCut 27-2 gegen eine deutlich robustere Spule mit Metallschutz auszutauschen. Durch das Metallelement wird der Verschleiß der Spule reduziert und ihre Lebensdauer dadurch deutlich erhöht.

➔ Den AutoCut 27-2 finden Sie auf Seite 272.

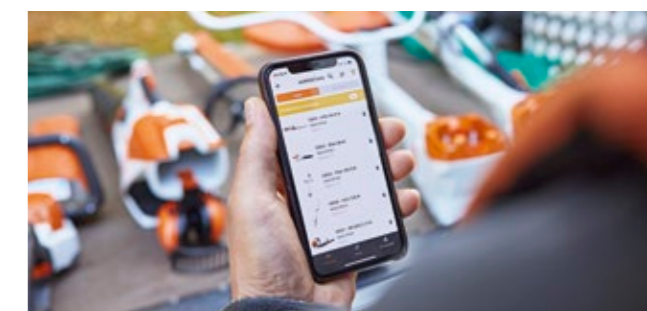
➔ Die nachrüstbare Spule mit Metallschutz finden Sie auf Seite 273.

**RGA 140**36 V · 6,4 kg<sup>②</sup>

Leistungsstarke Akku-Kreiselschere zur professionellen mechanischen Unkrautentfernung. AP Akkuschacht im Gerät, Einhand-Multifunktionsgriff mit Drehzahlregulierung und LED-Anzeige, ergonomischer Zweihandgriff (Mählenker), Doppelschultergurt, Luftfilter für lange Lebensdauer. Die robuste Kreiselschere erlaubt ein wirksames und sehr schleuderarmes Entfernen von Unkraut und Gras auf verschiedenen Untergründen wie Schotter oder befestigten Flächen. Vorbereitung für den STIHL Smart Connector 2 A im Gerätegehäuse.



RGA 140 ohne Akku und Ladegerät  
Bestellnummer **FA02 200 0006**

**879,00 €****BEHALTEN SIE IHRE GERÄTE IM BLICK - MIT DEM SMART CONNECTOR 2 A UND STIHL CONNECTED**

Über den Smart Connector 2 A können Sie FSA 135 und RGA 140 ganz einfach in STIHL connected integrieren. Im Gerätegehäuse eingesetzt, erfasst er relevante Daten wie Seriennummer, Laufzeit oder Drehzahl. Die Daten werden über die STIHL connected App oder die STIHL connected Box in die STIHL Cloud übertragen und stehen anschließend zur detaillierten Analyse und Weiterverwendung sowohl in der STIHL connected App als auch im STIHL connected Portal zur Verfügung.

➔ Mehr über das digitale Gerätemanagement mit STIHL connected erfahren Sie ab Seite 24.

➔ Den STIHL Smart Connector 2 A finden Sie auf Seite 377.





## ELEKTRO- MOTORSSENEN

- Leichte und komfortable Handhabung
- Für Einsätze rund um Haus und Garten
- Für Einsätze in lärmsensiblen Bereichen wie Wohngebieten, Krankenhausgärten, Friedhöfen und Schulen
- Besonders geeignet zum Ausputzen um Steine, Pflanzen, Blumentöpfe und Rasenkanten



### FSE 31

230 V • 245 W • 2,2 kg<sup>Ⓞ</sup>

Für Trimm- und Ausputzarbeiten. Bügelgriff, werkzeuglose GriffEinstellung, schwenkbarer Mähkopf.



Bestellnummer 4815 011 4100

94,00 €

### FSE 52

230 V • 500 W • 2,2 kg<sup>Ⓞ</sup>

Für Trimm- und Ausputzarbeiten im Hausgarten. Teleskopierbar, Bügelgriff, werkzeuglose GriffEinstellung, Abstandsbügel, im Winkel einstellbarer Getriebekopf.



Bestellnummer 4816 011 4100

109,00 €

### FSE 60

230 V • 540 W • 3,9 kg<sup>Ⓞ</sup>

Für Trimm-, Ausputz- und kleinere Flächenarbeiten. Bügelgriff, durch Tippen des Mähkopfs auf den Boden stellt sich der Mähfaden automatisch nach.



Bestellnummer 4809 011 4122

199,00 €

Unverbindliche Preisempfehlungen des Herstellers in Euro

<sup>Ⓞ</sup> Gewicht ohne Kabel, mit Schneidwerkzeug und Schutz

### FSE 71

230 V • 540 W • 4,0 kg<sup>Ⓞ</sup>

Für Trimm-, Ausputz- und kleinere Flächenarbeiten. Bediengriff mit Softgripp, Bügelgriff, Überlastschutz, durch Tippen des Mähkopfs auf den Boden stellt sich der Mähfaden automatisch nach.



Bestellnummer 4809 011 4123

229,00 €

### FSE 81

230 V • 1.000 W • 4,7 kg<sup>Ⓞ</sup>

Ideal zum Mähen kleinerer Wildwuchsflächen. Bediengriff mit Softgripp, Bügelgriff, elektronischer Überlastschutz, Tastrad, durch Tippen des Mähkopfs auf den Boden stellt sich der Mähfaden automatisch nach.



Bestellnummer 4809 011 4124

274,00 €



Die Preise in diesem Katalog entsprechen dem Stand vom 1. Januar 2023. STIHL behält sich vor, die unverbindlichen, empfohlenen Verkaufspreise zu ändern. Die aktuellen Preise finden Sie auf [stihl.de](https://www.stihl.de).





# RÜCKEN- TRAGBARE BENZIN- MOTORSENSEN

- Zum effizienten und wendigen Mähen an steilen Böschungen und Hängen
- Besonders geeignet für Weinberge, Obstplantagen und Bergwiesen
- Komfortables Tragsystem
- Flexibler Schaft



## FR 131 T

36,3 cm<sup>3</sup> • 1,4 kW / 1,9 PS • 9,6 kg<sup>Ⓞ</sup>

Universell einsetzbar bei Mäharbeiten in schwer zugänglichem Gelände. Vereinfachter Startablauf für komfortables Starten, teilbarer Schaft für platzsparenden Transport, Einhand-Multifunktionsgriff, Rundumgriff mit Schrittbegrenzer, STIHL 4-MIX®-Motor mit vergrößertem Tank für längere Laufzeiten, Stoptaster. Kombinierbar mit HL-KM, HT-KM, FH-KM, BG-KM, BF-KM, FCB-KM und FCS-KM.

Bestellnummer 4180 200 0598

1.079,00 €



### PROFI-TIPP

Wussten Sie schon? Die rückentragbare Motorsense FR 131 T ist nicht nur ausgezeichnet für Mäharbeiten geeignet, das Gerät lässt sich auch in Verbindung mit den KombiWerkzeugen HL-KM, HT-KM, FH-KM, BF-KM und FCB-KM zum Hecken-schneiden, Hoch-Entasten, Gestrüpschneiden, Bodenfräsen, Kantenschneiden sowie als Blasgerät einsetzen.

➔ **Genauere Informationen zur Kombinierbarkeit finden Sie im Kapitel KombiSystem und MultiSystem ab Seite 156.**

Unverbindliche Preisempfehlungen des Herstellers in Euro

C = Komfortversion F = STIHL Elektrostart T = Teilbarer Schaft  
E = STIHL ErgoStart M = STIHL M-Tronic



## FR 410 C-E

41,6 cm<sup>3</sup> • 2,0 kW / 2,7 PS • 10,8 kg<sup>Ⓞ</sup>

Für Mäheinsätze in schwer zugänglichem Gelände. STIHL ErgoStart, STIHL Antivibrationssystem, Einhand-Multifunktionsgriff, Rundumgriff mit Schrittbegrenzer, STIHL 2-MIX-Motor, Stoptaster, Werkzeugtasche.

Bestellnummer 4147 200 0362

1.334,00 €



## FR 460 TC-EM

45,6 cm<sup>3</sup> • 2,2 kW / 3,0 PS • 10,9 kg<sup>Ⓞ</sup>

Für Einsätze mit Wegstrecken in ausgedehntem, schwer zugänglichem Gelände. STIHL Antivibrationssystem, STIHL ErgoStart, Einhand-Multifunktionsgriff, Rundumgriff mit Schrittbegrenzer, STIHL 2-MIX-Motor, STIHL M-Tronic, Stoptaster, Werkzeugtasche, teilbarer Schaft.

Bestellnummer 4147 200 0364

1.539,00 €



STARTEN PER  
KNOPFDRUCK



## FR 460 TC-EFM

45,6 cm<sup>3</sup> • 2,2 kW / 3,0 PS • 11,5 kg<sup>Ⓞ</sup>

Serienmäßig mit STIHL Elektrostart zum komfortablen Wiederstarten des Gerätes auf dem Rücken per Knopfdruck. Zusätzlicher Seilzugstart mit STIHL ErgoStart zum Starten bei Temperaturen unter 0 °C, STIHL Antivibrationssystem, Einhand-Multifunktionsgriff, Rundumgriff mit Schrittbegrenzer, STIHL 2-MIX-Motor, STIHL M-Tronic, Stoptaster, Werkzeugtasche, teilbarer Schaft.

Bestellnummer 4147 200 0372

1.639,00 €

Ⓞ Gewicht unbetankt, ohne Schneidwerkzeug und Schutz





## ZUBEHÖR UND TEILE FÜR MOTORSSENEN UND FREISCHNEIDER

- Zubehör zur Arbeitserleichterung und zum verbesserten Schutz
- Gurte, Handschutz, Anbauwerkzeug, Schutzhaube



### SERVICE KITS

Mit den Service Kits für STIHL Benzin-Motorgeräte können Sie einfache Wartungsarbeiten selbst durchführen. Dazu erhalten Sie pro Kit je eine Zündkerze, einen Kraftstofffilter sowie einen Papier- oder Vliesluftfilter. Durch proaktive, regelmäßige Standard-Wartungen können Sie nicht nur Maschinenkomponenten und Bauteile vor Schmutz oder Beschädigungen schützen, sondern gleichzeitig auch die Lebensdauer Ihres Motorgeräts erhöhen. Neben dem Kombischlüssel, den Sie bereits mit Ihrem STIHL Motorgerät erhalten haben, benötigen Sie kein zusätzliches Werkzeug für die Wartung.

<b>Service Kit 24</b> für FS 38, FS 55 Bestellnummer <b>4140 007 4100</b>	<b>16,00 €</b>
<b>Service Kit 26</b> für FS 40, FS 50, FS 56, FS 70, KM 56 Bestellnummer <b>4144 007 4100</b>	<b>16,00 €</b>
<b>Service Kit 30</b> für FS 89, FS 91, FS 111, HT 103, KM 91, KM 111 Bestellnummer <b>4180 007 4102</b>	<b>22,80 €</b>
<b>Service Kit 31</b> für FS 131, FS 311, FR 131, HT 133, KM 131, BT 131 Bestellnummer <b>4180 007 4103</b>	<b>22,80 €</b>
<b>Service Kit 41</b> für FR 410, FR 460, FR 480 C-E, FS 240, FS 260, FS 261, FS 360, FS 361, FS 410, FS 411, FS 460, FS 461 Bestellnummer <b>4147 007 4102</b>	<b>26,30 €</b>
<b>Service Kit 44</b> für FS 490, FS 491, FS 510, FS 511, FS 560, FS 561 Bestellnummer <b>4148 007 4100</b>	<b>26,30 €</b>
<b>Service Kit 47</b> für FS 38 (mit STIHL 2-MIX-Motor), FS 55 (mit STIHL 2-MIX-Motor) Bestellnummer <b>4140 007 4103</b>	<b>16,00 €</b>

### WERKZEUGRUCKSACK ADVANCE

Zum praktischen Transport von Werkzeug. Mit zwei Fächern. Einfach an den Universal- und Forstgurten zu befestigen.



Bestellnummer **4147 881 5700** **51,00 €**

Unverbindliche Preisempfehlungen des Herstellers in Euro

Ⓢ Erläuterung der Prüfzeichen auf Seite 475



### ABSTANDSBÜGEL

Praktischer Abstandsbügel beim Mähen um Bäume und Gegenstände.



Für FSE 52  
Bestellnummer **4816 713 3400** **6,70 €**

Für FSA 90 R, FSA 90  
Bestellnummer **4863 713 3400** **18,80 €**

### HANDSCHUTZ FÜR HÄCKSELEINSÄTZE

Praktischer Handschutz. Nicht für K-Versionen geeignet.



Für FS 260, FS 261, FS 311, FS 360, FS 361, FS 410, FS 460, FS 461, FS 490, FS 491, FS 510, FS 560 und FS 561  
Bestellnummer **4147 790 9102** **27,70 €**

### KREISELSCHERE RG



Zum wirksamen Entfernen von Unkraut und Gras auf verschiedenen Untergründen wie Schotter oder befestigten Flächen. Ermöglicht ein schleuderarmes Mähen, zum Beispiel entlang von Straßen und Verkehrsinseln. Komplette Funktionalität im Anbaugetriebe. Kraftvoller Schnitt, sehr geringe Neigung zum Verstopfen mit Schnittgut, einfacher und schneller Messerwechsel.

Für FS 91, FS 94 C-E, FS 94 RC-E, FS 111, FS 131, FSA 130, FSA 130 R, FSA 135 und FSA 135 R  
Bestellnummer **4180 740 5101** **339,00 €**

### ZUBEHÖR: WARTUNGSSATZ FÜR RG

Bestehend aus zwei Ersatzmessern und einem Laufteiler.



Bestellnummer **4180 007 4100** **81,40 €**





### EINFACHTRAGGURT

Serienausstattung der meisten STIHL Motorsensen. Für kräfteschonendes und sichereres Arbeiten.



Für FS 38, FS 40, FS 50, HL und HT  
Bestellnummer 4130 710 9000

11,00 €

### TRAGGURTE

Ideal zum komfortablen Arbeiten.

Inklusive anklipsbarer Befestigungsöse, für FSA 60 R, FSA 65, FSA 85, FSA 86 R, FSA 90 R, HLA 56 und HLA 66



Bestellnummer 4852 007 1000

26,60 €

Ohne Befestigungsöse, für FS 55-FS 70

Bestellnummer 4119 710 9012



21,30 €

### BRUSTGURT

Für alle Universalgurte der ADVANCE-Reihe. Sorgt für einen festen Sitz der Schultergurte.



Bestellnummer 0000 790 7700

10,30 €

### DOPPELSCHULTERGURT

Erleichtert durch weiche Polsterungen die Arbeit bei Langzeiteinsätzen.



Für FS 55 - FS 561, FSA 90, FSA 130, FSA 135 und RGA 140  
Bestellnummer 4119 710 9001

65,00 €

### UNIVERSALGURTE

Für kräfteschonenderes Mähen und Häckseln. Ergonomisch, komfortabel, leicht, um Brustgurt und Werkzeugrucksack erweiterbar.



**ADVANCE**  
Standardgröße, für FS 50 - FS 561, FSA 90, FSA 130, FSA 135 und RGA 140  
Bestellnummer 4147 710 9002

89,00 €

**XXL-Ausführung für Körpergröße > 1,80 m,**  
für FS 50 - FS 561, FSA 90, FSA 130, FSA 135 und RGA 140  
Bestellnummer 4147 710 9004

104,00 €

### ADVANCE PLUS

Mit Komfort-Haken für einfaches, schnelles Anlegen und Lösen des Freischneiders, für FS 50 - FS 561, FSA 90, FSA 130, FSA 135 und RGA 140  
Bestellnummer 4147 710 9014



104,00 €

### ADVANCE PLUS leuchtorange

Hohe Signalwirkung. Ideale Ergänzung zur Warnkleidung bei Mäheinsätzen in Gefahrenbereichen, mit Komfort-Haken für einfaches, schnelles Anlegen und Lösen des Freischneiders, für FS 50 - FS 561, FSA 90, FSA 130, FSA 135 und RGA 140  
Bestellnummer 0000 710 9000



124,00 €

### FORSTGURTE

Ermöglicht hohe Bewegungsfreiheit durch frei hängende Beinplatte. Ergonomisch beim Forsteinsatz mit Kreissägeblättern, sehr leicht, um Werkzeugrucksack erweiterbar.



**ADVANCE**  
Standardgröße, für FS 91 - FS 561  
Bestellnummer 4147 710 9003

89,00 €

**XXL-Ausführung für Körpergröße > 1,90 m,**  
für FS 91 - FS 561  
Bestellnummer 4147 710 9009

104,00 €

### ADVANCE PLUS

Mit Komfort-Haken zum einfachen, schnellen Anlegen und Lösen des Freischneiders, für FS 91 - FS 561  
Bestellnummer 4147 710 9015



104,00 €

### ADVANCE X-TREEm

Mit ausgezeichneter Ergonomie speziell für den langen Forsteinsatz mit Kreissägeblättern und dem Einsatz beim Mähen. Hervorragender Tragekomfort durch längenverstellbares Rückenteil und stufenlose Lastverteilung zwischen Hüfte und Schulter, für FS 89 - FS 561, FSA 90, FSA 135 und RGA 140  
Bestellnummer 0000 710 9001



174,00 €

### SATZ ANLAGEPOLSTER

Anlagepolster mit Gurt-Adapter zum Befestigen des Anlagepolsters am Akku-Gürtel mit Traggurt, am Tragsystem AP oder am Tragsystem eines rückentragbaren AR Akkus.



Für BGA 100, KMA 130 R, KMA 135 R, FSA 130, FSA 130 R, FSA 135, FSA 135 R und RGA 140  
Bestellnummer 0000 007 1045

28,70 €

### ANLAGEPOLSTER MIT KOMFORTHAKEN

Zum Nachrüsten aller FS-Gurte der ADVANCE Reihe ohne Komfort-Haken.



Bestellnummer 4147 740 2502

25,80 €



### BETRIEBSSTOFFE, HANDWERKZEUGE UND FORSTZUBEHÖR

FINDEN SIE AB SEITE 378



Die Preise in diesem Katalog entsprechen dem Stand vom 1. Januar 2023. STIHL behält sich vor, die unverbindlichen, empfohlenen Verkaufspreise zu ändern. Die aktuellen Preise finden Sie auf [stihl.de](http://stihl.de).



SEITE **409**

### FREISCHNEIDER-SCHUTZHOSE TRIPROTECT FS

Sehr bequeme Schutz hose aus Baumwolle mit 18 % Stretch-Anteil und dreifacher Schutzfunktion: Aufprall-, Dornen- und Nässeschutz.

UNSERE GURTE SIND FÜR FOLGENDE MAßE GEEIGNET:

### MAßTABELLE GURTE

	Brustumfang (cm)	Taillenumfang (cm)	Rückenlänge (cm)
<b>DOPPELSCHULTERGURT</b>	99 - 145	-	-
<b>UNIVERSALGURTE</b>			
<b>ADVANCE / ADVANCE PLUS / ADVANCE PLUS leuchtorange</b>	99 - 140	95 - 144	56
<b>ADVANCE XXL</b>	99 - 150	95 - 155	63
<b>FORSTGURTE</b>			
<b>ADVANCE / ADVANCE PLUS</b>	99 - 144	90 - 135	56
<b>ADVANCE XXL</b>	99 - 155	100 - 150	61
<b>ADVANCE X-TREEm</b>	99 - 155	95 - 160	52 - 64





Bestellnummer			Unverbindliche Preisempfehlung des Herstellers in Euro			Hubraum (cm³)	Leistung (kW / PS)	Gewicht <sup>①</sup> (kg)	Schalldruckpegel <sup>②</sup> (dB(A))	Schallleistungspegel <sup>③</sup> (dB(A))	Vibrationswert links / rechts <sup>④</sup> (m/s²)	STIHL Motor (2-MIX / 4-MIX®)	Gesamtlänge ohne Schneidwerkzeug (cm)	Schneidkreis-Durchmesser (mm)	Standard-Schneidwerkzeug	Tankinhalt (l)	Antriebswelle im Schaft	STIHL Antivibrationssystem	STIHL ErgoStart	STIHL M-Tronic	Automatische Dekompression	Einhand-Multifunktionsgriff	Rundumgriff / ergonomischer Zweihandgriff (Mählenker) / Bügelgriff	Werkzeuglose GriffEinstellung	Mähleinsetz / Häckselsetz / Sägeeinsetz	Einfachtraggurt	Traggurt	Doppelschultergurt	Universalgurt ADVANCE / ADVANCE PLUS / ADVANCE PLUS leuchtorange	Forstgurt ADVANCE / ADVANCE PLUS / ADVANCE X-TREEM
<b>BENZIN-MOTORSSENEN ZUM RASENTRIMMEN</b>																														
<b>FS 38</b>	4140 012 2353	219,00	27,2	0,65 / 0,9	4,2	94	108	8,0 / 8,0	2-MIX	147	380			Mähkopf AutoCut C 6-2	0,33	flexibel	-	o	-	-	•	- / - / •	-	• / - / -	o	-	-	- / - / -	- / - / -	
<b>FS 40</b>	4144 011 2309	279,00	27,2	0,7 / 1,0	4,4	94	107	7,0 / 6,4	2-MIX	145	380			Mähkopf AutoCut C 6-2	0,34	flexibel	-	o	-	-	•	- / - / •	-	• / - / -	o	-	-	- / - / -	- / - / -	
<b>FS 50</b>	4144 011 2314	329,00	27,2	0,8 / 1,1	4,4	93	108	6,0 / 5,7	2-MIX	145	420			Mähkopf AutoCut C 6-2	0,34	flexibel	-	o	-	-	•	- / - / •	•	• / - / -	o	-	-	o / - / -	- / - / -	
<b>FS 50 C-E</b>	4144 011 2315	364,00	27,2	0,8 / 1,1	4,5	93	108	6,0 / 5,7	2-MIX	145	420			Mähkopf AutoCut C 6-2	0,34	flexibel	-	•	-	-	•	- / - / •	•	• / - / -	o	-	-	o / o / o	- / - / -	
<b>FS 55 R</b>	4140 200 0529	259,00	27,2	0,75 / 1,0	4,4	95	108	8,5 / 8,5	2-MIX	170	420			Mähkopf AutoCut C 26-2	0,33	flexibel	-	o	-	-	•	• / - / -	-	• / - / -	-	•	o	o / o / o	- / - / -	
<b>FS 55</b>	4140 200 0522	289,00	27,2	0,75 / 1,0	4,9	95	108	6,8 / 5,6	2-MIX	170	230			Grasschneideblatt 230-2	0,33	flexibel	-	o	-	-	•	- / • / -	-	• / - / -	-	•	o	o / o / o	- / - / -	
<b>BENZIN-MOTORSSENEN FÜR DIE GARTENPFLEGE</b>																														
<b>FS 56 R</b>	4144 200 0096	429,00	27,2	0,8 / 1,1	4,7	94	107	6,6 / 6,6	2-MIX	170	230			Grasschneideblatt 230-2	0,34	flexibel	-	o	-	-	•	• / - / -	-	• / - / -	-	•	o	o / o / o	- / - / -	
<b>FS 56</b>	4144 200 0036	459,00	27,2	0,8 / 1,1	5,1	94	107	5,5 / 5,5	2-MIX	170	230			Grasschneideblatt 230-2	0,34	flexibel	-	o	-	-	•	- / • / -	-	• / - / -	-	•	o	o / o / o	- / - / -	
<b>FS 56 C-E</b>	4144 200 0095	494,00	27,2	0,8 / 1,1	5,2	94	107	5,5 / 5,5	2-MIX	170	230			Grasschneideblatt 230-2	0,34	flexibel	-	•	-	-	•	- / • / -	-	• / - / -	-	•	o	o / o / o	- / - / -	
<b>FS 70 RC-E</b>	4144 200 0105	494,00	27,2	0,9 / 1,2	4,8	94	107	6,6 / 6,6	2-MIX	170	230			Grasschneideblatt 230-2	0,34	flexibel	-	•	-	-	•	• / - / -	-	• / - / -	-	•	o	o / o / o	- / - / -	
<b>FS 70 C-E</b>	4144 200 0076	524,00	27,2	0,9 / 1,2	5,4	94	107	6,6 / 6,6	2-MIX	170	230			Grasschneideblatt 230-2	0,34	flexibel	-	•	-	-	•	- / • / -	-	• / - / -	-	•	o	o / o / o	- / - / -	
<b>FS 89</b>	4180 200 0540	619,00	28,4	0,95 / 1,3	5,8	95	106	2,7 / 2,7	4-MIX®	180	230			Grasschneideblatt 230-2	0,71	flexibel	1-Punkt	-	-	-	•	•	- / • / -	-	• / - / -	-	o	•	o / o / o	- / - / o
<b>BENZIN-MOTORSSENEN FÜR DIE LANDSCHAFTSPFLEGE</b>																														
<b>FS 91</b>	4180 200 0547	694,00	28,4	0,95 / 1,3	5,8	95	106	3,2 / 2,5	4-MIX®	180	230			Grasschneideblatt 230-2	0,71	starr	1-Punkt	-	-	-	•	•	- / • / -	•	• / - / o	-	o	•	o / o / o	o / o / o
<b>FS 94 RC-E</b>	4149 200 0081	699,00	24,1	0,9 / 1,2	4,6	93	107	5,5 / 5,5	2-MIX	178	230			Grasschneideblatt 230-2	0,54	starr	1-Punkt	•	-	-	•	• / - / -	-	• / - / -	-	•	o	o / o / o	o / o / o	
<b>FS 94 C-E</b>	4149 200 0076	729,00	24,1	0,9 / 1,2	4,9	93	107	4,3 / 3,5	2-MIX	178	230			Grasschneideblatt 230-2	0,54	starr	1-Punkt	•	-	-	•	- / • / -	-	• / - / -	-	o	•	o / o / o	o / o / o	
<b>FS 111</b>	4180 200 0555	779,00	31,4	1,05 / 1,4	5,8	95	106	3,7 / 3,7	4-MIX®	180	230			Grasschneideblatt 230-2	0,71	starr	1-Punkt	-	-	-	•	•	- / • / -	•	• / - / o	-	o	•	o / o / o	o / o / o
<b>FS 131</b>	4180 200 0572	834,00	36,3	1,4 / 1,9	5,8	98	109	3,7 / 3,4	4-MIX®	180	230			Grasschneideblatt 230-2	0,71	starr	1-Punkt	-	-	-	•	•	- / • / -	•	• / - / o	-	-	•	o / o / o	o / o / o
<b>FS 240 C-E</b>	4147 200 0358	959,00	37,7	1,7 / 2,3	7,1	99	110	4,7 / 4,0	2-MIX	180	250			Dickichtmesser 250-3	0,75	starr	1-Punkt	•	-	-	•	- / • / -	•	• / - / o	-	-	•	o / o / o	o / o / o	
<b>FS 261 C-E</b>	4147 200 0499	1.059,00	41,6	2,0 / 2,7	7,8	99	109	5,0 / 5,9	2-MIX	180	300			Dickichtmesser 300-3	0,75	starr	1-Punkt	•	-	-	•	- / • / -	•	• / o / o	-	-	•	o / o / o	o / o / o	
<b>FREISCHNEIDER</b>																														
<b>FS 311</b>	4180 200 0595	1.079,00	36,3	1,4 / 1,9	7,2	98	110	2,9 / 2,9	4-MIX®	180	300			Dickichtmesser 300-3	0,71	starr	4-Punkt	-	-	-	•	•	- / • / -	•	• / o / o	-	-	o	o / • / o	o / o / o
<b>FS 361 C-EM</b>	4147 200 0366	1.179,00	37,7	1,7 / 2,3	8,6	100	110	2,6 / 2,7	2-MIX	179	300			Dickichtmesser 300-3	0,75	starr	4-Punkt	•	•	-	•	- / • / -	•	• / o / o	-	-	o	o / • / o	o / o / o	
<b>FS 410 C-EM K Sägen</b>	4147 200 0383	1.339,00	41,6	2,0 / 2,7	8,4	100	112	2,4 / 2,0	2-MIX	167	220			Kreissägeblatt 200-22	0,75	starr	4-Punkt	•	•	-	•	- / • / -	•	- / - / •	-	-	o	o / o / o	o / o / •	
<b>FS 411 C-EM</b>	4147 200 0367	1.339,00	41,6	2,0 / 2,7	8,7	99	109	2,6 / 2,4	2-MIX	179	300			Dickichtmesser 300-3	0,75	starr	4-Punkt	•	•	-	•	- / • / -	•	• / o / o	-	-	o	o / • / o	o / o / o	
<b>FS 411 C-EM L</b>	4147 200 0413	1.339,00	41,6	2,0 / 2,7	8,8	99	109	2,6 / 2,4	2-MIX	185	300			Dickichtmesser 300-3	0,75	starr	4-Punkt	•	•	-	•	- / • / -	•	• / o / o	-	-	o	o / • / o	o / o / o	
<b>FS 461 C-EM</b>	4147 200 0353 4147 200 0466	1.469,00 1.469,00	45,6	2,2 / 3,0	8,7	101	110	2,4 / 2,3	2-MIX	179	300			Dickichtmesser 300-3	0,75	starr	4-Punkt	•	•	-	•	- / • / -	•	• / o / o	-	-	o	o / • / o o / o / •	o / o / o o / o / o	
<b>FS 461 C-EM L</b>	4147 200 0467	1.469,00	45,6	2,2 / 3,0	8,8	101	110	2,4 / 2,3	2-MIX	185	300			Dickichtmesser 300-3	0,75	starr	4-Punkt	•	•	-	•	- / • / -	•	• / o / o	-	-	o	o / • / o	o / o / o	
<b>FS 490 C-EM K Sägen</b>	4148 200 0157	1.599,00	51,6	2,4 / 3,3	9,2	102	115	2,8 / 2,8	2-MIX	168	225			Kreissägeblatt 225-24	0,99	starr	4-Punkt	•	•	-	•	- / • / -	•	- / - / •	-	-	o	o / o / o	o / o / •	
<b>FS 490 C-EM KW Sägen</b>	4148 200 0158	1.669,00	51,6	2,4 / 3,3	9,4	102	116	2,8 / 2,8	2-MIX	168	225			Kreissägeblatt 225-24	0,99	starr	4-Punkt	•	•	-	•	- / • / -	•	- / - / •	-	-	o	o / o / o	o / o / •	

• Serienmäßig C = Komfortversion K = Kurzer Schaft M = STIHL M-Tronic W = Elektrische Griffheizung  
 o Nachrüstbar (Zubehör) E = STIHL ErgoStart L = Langer Schaft R = Rundumgriff

① Gewicht unbetankt, ohne Schneidwerkzeug und Schutz  
 ② K-Wert nach RL 2006/42/EG = 2,0 dB(A) mit Standardwerkzeug  
 ③ K-Wert nach RL 2006/42/EG = 2 m/s² mit Standardwerkzeug





Bestellnummer		Unverbindliche Preisempfehlung des Herstellers in Euro		Hubraum (cm³)	Leistung (kW / PS)	Nennspannung (V)	Leistungsaufnahme (W)	Gewicht (kg)	Schalldruckpegel <sup>Ⓞ</sup> (dB(A))	Schallleistungspegel <sup>Ⓞ</sup> (dB(A))	Vibrationswert links / rechts <sup>Ⓞ</sup> (m/s²)	STIHL Motor (2-MIX / 4-MIX <sup>Ⓞ</sup> ) / Akku-System	Gesamtlänge ohne Schneidwerkzeug (cm)	Schneidkreis-Durchmesser (mm)	Standard-Schneidwerkzeug	Tankinhalt (l)	Antriebswelle im Schaft	STIHL Antivibrationsystem	STIHL ErgoStart	STIHL Elektrostart	STIHL M-Tronic	STIHL Smart Connector 2 A	Automatische Dekompression	Einhand-Multifunktionsgriff	Rundumgriff / ergonomischer Zweihandgriff (Mählenker) / Bügelgriff	Werkzeuglose GriffEinstellung	Mähseinsatz / Häckseleinsatz / Sägeinsatz	Doppelschultergurt	Universalgurt ADVANCE / ADVANCE PLUS / ADVANCE PLUS leuchtorange	Forstgurt ADVANCE / ADVANCE PLUS / ADVANCE X-TREE <sup>em</sup>	Tragsystem
FREISCHNEIDER															GURTE																
<b>FS 491 C-EM</b>	4148 200 0149	1.599,00	51,6	2,4 / 3,3	-	-	9,3 <sup>Ⓞ</sup>	101	112	3,4 / 2,8	2-MIX	179	300	Dickichtmesser 300-3	0,99	starr	4-Punkt	●	-	●	-	-	●	- / ● / -	●	● / ○ / ○	○	○ / ● / ○	○ / ○ / ○	-	
<b>FS 491 C-EM L</b>	4148 200 0185	1.599,00	51,6	2,4 / 3,3	-	-	9,4 <sup>Ⓞ</sup>	101	112	3,4 / 2,8	2-MIX	185	300	Dickichtmesser 300-3	0,99	starr	4-Punkt	●	-	●	-	-	●	- / ● / -	●	● / ○ / ○	○	○ / ● / ○	○ / ○ / ○	-	
<b>FS 561 C-EM</b>	4148 200 0177	1.874,00	57,1	2,8 / 3,8	-	-	10,2 <sup>Ⓞ</sup>	102	115	3,3 / 3,3	2-MIX	176	350	Dickichtmesser 350-3	0,99	starr	4-Punkt	●	-	●	-	-	●	- / ● / -	●	● / ○ / ○	○	○ / ● / ○	○ / ○ / ○	-	
<b>FS 561 C-EM Sägen</b>	4148 200 0144	1.924,00	57,1	2,8 / 3,8	-	-	10,2 <sup>Ⓞ</sup>	102	115	3,3 / 3,3	2-MIX	176	250	Kreissägeblatt 250-26	0,99	starr	4-Punkt	●	-	●	-	-	●	- / ● / -	●	○ / ○ / ●	○	○ / ○ / ○	○ / ○ / ●	-	
AKKU-MOTORSSENEN															GURTE																
<b>FSA 45<sup>Ⓞ</sup></b>	4512 011 5700	139,00	-	-	18	-	2,3 <sup>Ⓞ</sup>	77	87	1,7 / 4,9	-	110	≤ 250	Mähkopf PolyCut 2-2	-	-	-	-	-	-	-	-	-	- / - / ●	●	● / - / -	-	- / - / -	- / - / -	-	
<b>FSA 57<sup>Ⓞ</sup></b>	4522 011 5730	169,00 <sup>Ⓞ</sup>	-	-	36	-	2,7 <sup>Ⓞ</sup>	74	89	4,0 / 4,0	AK-System	149	280	Mähkopf AutoCut C 3-2	-	-	-	-	-	-	-	-	-	- / - / ●	●	● / - / -	-	- / - / -	- / - / -	-	
<b>Set FSA 57<sup>Ⓞ</sup> mit AK 10 + AL 101</b>	4522 011 5740	289,00	-	-	36	-	3,5 <sup>Ⓞ</sup>	74	89	4,0 / 4,0	AK-System	149	280	Mähkopf AutoCut C 3-2	-	-	-	-	-	-	-	-	-	- / - / ●	●	● / - / -	-	- / - / -	- / - / -	-	
<b>FSA 60 R<sup>Ⓞ</sup></b>	FA04 011 5700	209,00 <sup>Ⓞ</sup>	-	-	36	-	3,1 <sup>Ⓞ</sup>	77	91	3,7 / 2,0	AK-System	168	350	Mähkopf AutoCut C 6-2	-	-	-	-	-	-	-	-	-	● / - / -	-	● / - / -	-	- / - / -	- / - / -	-	
<b>Set FSA 60 R<sup>Ⓞ</sup> mit AK 20 + AL 101</b>	FA04 011 5740	359,00	-	-	36	-	4,3 <sup>Ⓞ</sup>	77	91	3,7 / 2,0	AK-System	168	350	Mähkopf AutoCut C 6-2	-	-	-	-	-	-	-	-	-	● / - / -	-	● / - / -	-	- / - / -	- / - / -	-	
<b>FSA 86 R<sup>Ⓞ</sup></b>	FA05 011 5700	339,00 <sup>Ⓞ</sup>	-	-	36	-	3,2 <sup>Ⓞ</sup>	77	91	3,7 / 2,0	AP-System	173	350	Mähkopf AutoCut C 6-2	-	-	-	-	-	-	-	-	-	● / - / -	-	● / - / -	-	- / - / -	- / - / -	-	
<b>FSA 90 R<sup>Ⓞ</sup></b>	4863 200 0028	439,00 <sup>Ⓞ</sup>	-	-	36	-	2,8 <sup>Ⓞ</sup>	83	92	4,8 / 3,5	AP-System	177	380	Mähkopf AutoCut 25-2	-	-	-	-	-	-	-	-	-	● / - / -	-	● / - / -	-	- / - / -	- / - / -	-	
<b>FSA 90<sup>Ⓞ</sup></b>	4863 200 0003	459,00 <sup>Ⓞ</sup>	-	-	36	-	3,2 <sup>Ⓞ</sup>	73	84	3,5 / 3,5	AP-System	177	260	Grasschneideblatt 260-2	-	-	-	-	-	-	-	-	-	- / ● / -	●	● / - / -	●	○ / ○ / ○	- / - / ○	-	
<b>FSA 130 R<sup>Ⓞ</sup></b>	4867 200 0002	579,00 <sup>Ⓞ</sup>	-	-	36	-	3,9 <sup>Ⓞ</sup>	83	94	3,5 / 3,3	AP-System	175	420	Mähkopf AutoCut C 26-2	-	starr	-	-	-	-	-	-	-	● / - / -	-	● / - / -	-	- / - / -	- / - / -	-	
<b>FSA 130<sup>Ⓞ</sup></b>	4867 200 0001	599,00 <sup>Ⓞ</sup>	-	-	36	-	4,5 <sup>Ⓞ</sup>	82	94	1,9 / 1,1	AP-System	175	260	Grasschneideblatt 260-2	-	starr	-	-	-	-	-	-	-	- / ● / -	●	● / - / ●	●	○ / ○ / ○	- / - / ○	-	
<b>FSA 135 R<sup>Ⓞ</sup></b>	FA01 200 0003	609,00 <sup>Ⓞ</sup>	-	-	36	-	4,3 <sup>Ⓞ</sup>	80	92	3,7 / 1,8	AP-System	183	420	Mähkopf AutoCut C 26-2	-	starr	-	-	-	-	○	-	-	● / - / -	-	● / - / -	-	- / - / -	- / - / -	-	
<b>FSA 135<sup>Ⓞ</sup></b>	FA01 200 0001	629,00 <sup>Ⓞ</sup>	-	-	36	-	4,9 <sup>Ⓞ</sup>	81	94	2,1 / 1,8	AP-System	183	260	Grasschneideblatt 260-2	-	starr	-	-	-	-	○	-	-	- / ● / -	●	● / - / ●	●	○ / ○ / ○	- / - / ○	-	
<b>RGA 140<sup>Ⓞ</sup></b>	FA02 200 0006	879,00 <sup>Ⓞ</sup>	-	-	36	-	6,4 <sup>Ⓞ</sup>	81	95	2,3 / 2,4	AP-System	183	230	Kreiselschere RG	-	starr	-	-	-	-	○	-	-	- / ● / -	●	● / - / -	●	○ / ○ / ○	- / - / ○	-	
ELEKTRO-MOTORSSENEN															GURTE																
<b>FSE 31</b>	4815 011 4100	94,00	-	-	230	245	2,2 <sup>Ⓞ</sup>	82	92	1,2 / 1,8	-	110	245	Mähkopf mit Fadenspule	-	-	-	-	-	-	-	-	-	- / - / ●	●	● / - / -	-	- / - / -	- / - / -	-	
<b>FSE 52</b>	4816 011 4100	109,00	-	-	220 - 240	500	2,2 <sup>Ⓞ</sup>	82	94	3,0 / 4,5	-	131	300	Mähkopf AutoCut C 3-2	-	-	-	-	-	-	-	-	-	- / - / ●	●	● / - / -	-	- / - / -	- / - / -	-	
<b>FSE 60</b>	4809 011 4122	199,00	-	-	230	540	3,9 <sup>Ⓞ</sup>	83	94	3,9 / 3,6	-	153	350	Mähkopf AutoCut C 6-2	-	flexibel	-	-	-	-	-	-	-	- / - / ●	-	● / - / -	-	- / - / -	- / - / -	-	
<b>FSE 71</b>	4809 011 4123	229,00	-	-	230	540	4,0 <sup>Ⓞ</sup>	82	93	3,3 / 2,9	-	153	350	Mähkopf AutoCut C 6-2	-	flexibel	-	-	-	-	-	-	-	- / - / ●	-	● / - / -	-	- / - / -	- / - / -	-	
<b>FSE 81</b>	4809 011 4124	274,00	-	-	230	1.000	4,7 <sup>Ⓞ</sup>	83	93	2,9 / 2,2	-	153	350	Mähkopf AutoCut C 6-2	-	flexibel	-	-	-	-	-	-	-	- / - / ●	-	● / - / -	-	- / - / -	- / - / -	-	
RÜCKENTRAGBARE BENZIN-MOTORSSENEN															GURTE																
<b>FR 131 T</b>	4180 200 0598	1.079,00	36,3	1,4 / 1,9	-	-	9,6 <sup>Ⓞ</sup>	97	110	2,2 / 2,2	4-MIX <sup>Ⓞ</sup>	280	230	Grasschneideblatt 230-2	0,71	starr	●	-	-	-	-	●	●	● / - / -	●	● / - / -	-	- / - / -	- / - / -	●	
<b>FR 410 C-E</b>	4147 200 0362	1.334,00	41,6	2,0 / 2,7	-	-	10,8 <sup>Ⓞ</sup>	99	113	2,0 / 2,0	2-MIX	280	420	Mähkopf AutoCut 25-2	0,75	starr	●	●	-	-	-	-	●	● / - / -	●	● / - / -	-	- / - / -	- / - / -	●	
<b>FR 460 TC-EM</b>	4147 200 0364	1.539,00	45,6	2,2 / 3,0	-	-	10,9 <sup>Ⓞ</sup>	99	113	2,0 / 2,0	2-MIX	280	420	Mähkopf AutoCut 36-2	0,75	starr	●	●	-	●	-	-	●	● / - / -	●	● / - / -	-	- / - / -	- / - / -	●	
<b>FR 460 TC-EFM</b>	4147 200 0372	1.639,00	45,6	2,2 / 3,0	-	-	11,5 <sup>Ⓞ</sup>	99	112	2,0 / 2,0	2-MIX	280	420	Mähkopf AutoCut 36-2	0,75	starr	●	●	●	●	-	-	●	● / - / -	●	● / - / -	-	- / - / -	- / - / -	●	

● Serienmäßig  
○ Nachrüstbar (Zubehör)  
! Nur solange der Vorrat reicht!

C = Komfortversion  
E = STIHL ErgoStart  
F = STIHL Elektrostart  
L = Langer Schaft  
M = STIHL M-Tronic  
R = Rundumgriff  
T = Teilbarer Schaft

Ⓞ K-Wert nach RL 2006 / 42 / EG = 2,0 dB(A) mit Standardwerkzeug  
Ⓞ K-Wert nach RL 2006 / 42 / EG = 2 m/s² mit Standardwerkzeug  
Ⓞ Drehzahl fest  
Ⓞ Drehzahl stufenlos regelbar

Ⓞ Gewicht unbetankt, ohne Schneidwerkzeug und Schutz  
Ⓞ Gewicht inklusive Akku  
Ⓞ Gewicht ohne Akku, mit Schneidwerkzeug und Schutz  
Ⓞ Gewicht inklusive Akku, ohne Ladegerät

Ⓞ Gewicht ohne Akku, Schneidwerkzeug und Schutz  
Ⓞ Gewicht ohne Akku mit Messer und Schutz  
Ⓞ Gewicht ohne Kabel, mit Schneidwerkzeug und Schutz  
Ⓞ Preis ohne Akku und Ladegerät





# SCHNEID- WERKZEUGE UND MÄHFÄDEN

- Unterschiedlichste Schneidwerkzeuge und Mähfäden für verschiedene Einsatzzwecke
- Für einfache Mäheinsätze bis hin zur Jungbestandspflege
- Mähfäden aus abriebfestem und langzeitelastischem Material
- Mähfäden mit unterschiedlichen Formen, Querschnitten und Durchmessern



## GRAS UND SCHWACHE VEGETATION



**Mähkopf TrimCut**  
Zweifädig, zum Trimmen und Mähen von Gras. Fadennachfüllung von außen oder durch Entnahme der Spule möglich. Manuelle Fadennachstellung.



**Mähkopf AutoCut**  
Zweifädig, für Mäh- und Ausputzarbeiten. Mähfaden wird durch Auf-tippen des Mähkopfes automatisch nachgestellt.

**NEU** Mähkopf AutoCut 27-2



**Mähkopf SuperCut**  
Zweifädig, für Mäh- und Ausputzarbeiten. Automatische Einstellung des Mähfadens auf optimale Schneidlänge.



**Mähkopf PolyCut®**  
Universal-Schneidwerkzeug für Ausputz- und Flächenarbeiten. Mit zwei oder drei beweglichen Kunststoffmessern.



## STARKE VEGETATION

## SCHILF UND BÜSCHE

## BÜSCHE UND DÜNNE BÄUME



**Häckselmesser ShredCut**  
Zweiflügelig, aus Stahl, zum Auslichten und Zerkleinern von zähem Gestrüpp und Dornenhecken.



**Kreissägeblatt WoodCut, Spitzzahn**  
Spezialwerkzeug aus Stahl für Motorsensen ab mittlerer Leistung. Für knorriges Buschwerk und dünne Baumstämme.



**Kreissägeblatt WoodCut, Meißelzahn**  
Spezialwerkzeug aus Stahl für Motorsensen ab mittlerer Leistung. Für knorriges Buschwerk, dünne Baumstämme, Säge- und Rodungseinsätze.



**Kreissägeblatt WoodCut, Hartmetall**  
Sehr robustes Spezialwerkzeug für sandige und trockene Gebiete sowie zum Schneiden im bodennahen Bereich.

### Grasschneideblatt GrassCut

Aus Stahl. Ausführungen mit unterschiedlicher Klingen- und Zähnezahl für Mäharbeiten in starkem, trockenem Gras und Schilf.



### Dickichtmesser BrushCut

Zwei- oder dreiflügelig, aus Stahl, wendbar. Zum Auslichten und Beseitigen von zähem, verfilztem Gras, Gestrüpp und Dornenhecken.

## NEU SCHNEIDWERKZEUG-BERATER



Mit Hilfe unseres digitalen Zubehörberaters finden Sie das zu Ihrer Motorsense oder Ihrem Freischneider bzw. das zu Ihrer Anwendung optimal passende Schneidwerkzeug – einfach und schnell.



Hier geht's zum Schneidwerkzeug-Berater!

Ⓢ Speziell empfohlen für STIHL Akku-Motorsensen, für eine längere Laufzeit pro Akku-Ladung





MÄHKÖPFE<sup>Ⓢ</sup>

	Bestellnummer	Unverbindliche Preisempfehlung des Herstellers in Euro	Mähfaden-Durchmesser <sup>Ⓢ</sup> (mm)	Empfohlene Nachfüllmenge (m)	Form der Mähfäden	FS 38, FS 40, FS 50, FS 50 C-E, FSB-KM	FS 55 R, FS 55, FS 56 R, FS 56, FS 56 C-E, FS 70 RC-E, FS 70 C-E	FS 89, FS 91, FS 111, FS-KM	FS 94 RC-E, FS 94 C-E	FS 131	FS 240 C-E	FS 260 C-E, FS 261 C-E	FS 311	FS 360 C-EM, FS 361 C-EM, FS 410 C-EM, FS 411 C-EM L, FS 411 C-EM	FS 460 C-EM, FS 460 C-EM L, FS 461 C-EM, FS 490 C-EM, FS 490 C-EM L, FS 491 C-EM, FS 491 C-EM L	FS 560 C-EM, FS 561 C-EM	FSA 45	FSA 57, FSE 52	FSA 60 R, FSA 86 R	FSA 90 R, FSA 90	FSA 130 R, FSA 130, FSA 135 R, FSA 135	FSE 31	FSE 60, FSE 71, FSE 81	FR 131 T	FR 480, FR 480 C-F	FR 410 C-E, FR 460 TC-EM	
<b>MÄHKOPF TRIMCUT</b>																											
TRIMCUT C 32-2	4002 710 2198	23,10	2,4/2,7/3,0	1 x 8	⊠⊠⊠	-	•	•	-	•	•	-	-	-	-	-	-	-	-	○	•	-	-	•	•	•	•
TRIMCUT C 42-2	4003 710 2122	27,30	2,4/2,7/3,0	1 x 8	⊠⊠⊠	-	-	-	-	-	-	•	•	•	-	-	-	-	-	-	-	-	-	-	-	-	-
TRIMCUT C 52-2	4005 710 2117	31,30	2,4/2,7/3,0/3,3	1 x 8	⊠⊠⊠	-	-	-	-	-	-	-	-	-	•	-	-	-	-	-	-	-	-	-	-	-	-
<b>MÄHKOPF AUTOCUT</b>																											
FADENSPULE	6421 710 4300	10,90	1,4	-	○	-	-	-	-	-	-	-	-	-	-	-	-	-	-	-	-	-	•	-	-	-	-
FADENSPULE für Autocut C 3-2	4009 710 4304	13,20	1,6	-	⊠	-	-	-	-	-	-	-	-	-	-	-	-	•	-	-	-	-	-	-	-	-	-
FADENSPULE für Autocut C 3-2	4009 710 4305	13,30	2,0	-	⊠	-	-	-	-	-	-	-	-	-	-	-	-	•	-	-	-	-	-	-	-	-	-
AUTOCUT C 3-2	4009 710 2100	18,00	1,6	1 x 5	⊠	-	-	-	-	-	-	-	-	-	-	-	-	•	-	-	-	-	-	-	-	-	-
AUTOCUT C 3-2	4009 710 2106	19,30	2,0	1 x 5	⊠	-	-	-	-	-	-	-	-	-	-	-	-	•	-	-	-	-	-	-	-	-	-
AUTOCUT C 6-2	4006 710 2126	25,90	2,0/2,4	1 x 4	⊠⊠⊠⊠	•	-	-	-	-	-	-	-	-	-	-	-	-	•	-	-	•	-	-	-	-	-
AUTOCUT 25-2	4002 710 2108	31,90	2,4/2,7	2 x 3,5	⊠⊠⊠⊠	-	•	•	•	•	•	-	-	-	-	-	-	-	-	•	•	-	-	•	•	•	•
AUTOCUT C 26-2	4002 710 2169	37,40	2,4/2,7	1 x 7	⊠⊠⊠⊠	-	•	•	•	•	•	-	-	-	-	-	-	-	-	-	•	-	-	•	•	•	•
AUTOCUT 27-2 <b>NEU<sup>Ⓢ</sup></b>	4002 820 2302	31,90	2,4/2,7	2 x 3,5	⊠⊠⊠⊠	-	•	•	•	•	•	-	-	-	-	-	-	-	-	-	•	-	-	•	•	•	•
AUTOCUT 36-2	4002 710 2170	40,50	2,4/2,7/3,0/3,3	2 x 4	⊠⊠⊠⊠	-	-	•	-	•	•	-	-	-	-	-	-	-	-	-	•	-	-	•	•	•	•
AUTOCUT 46-2	4003 710 2115	41,50	2,4/2,7/3,0/3,3	2 x 4	⊠⊠⊠⊠	-	-	-	-	-	-	•	•	•	-	-	-	-	-	-	-	-	-	-	-	-	-
AUTOCUT 56-2	4005 710 2107	42,90	2,4/2,7/3,0/3,3	2 x 4	⊠⊠⊠⊠	-	-	-	-	-	-	-	-	-	•	-	-	-	-	-	-	-	-	-	-	-	-
<b>MÄHKOPF SUPERCUT</b>																											
SUPERCUT 20-2	4002 710 2162	39,70	2,4	2 x 3	⊠⊠⊠	-	•	•	•	•	•	-	-	-	-	-	-	-	-	•	•	-	-	•	•	•	•
SUPERCUT 40-2	4003 710 2140	60,80	2,4	1 x 7,5	⊠⊠⊠	-	-	-	-	-	-	•	•	•	-	-	-	-	-	-	-	-	-	-	-	-	-
<b>MÄHKOPF POLYCUT</b>																											
POLYCUT 2-2 <sup>Ⓢ</sup>	4008 710 2102	15,70	1,4/1,6	2 x 0,15	⊠⊠	-	-	-	-	-	-	-	-	-	-	-	-	•	-	-	-	-	-	-	-	-	-
POLYCUT 3-2 <sup>Ⓢ</sup>	4009 710 2104	15,70	1,4/1,6	2 x 0,15	⊠⊠	-	-	-	-	-	-	-	-	-	-	-	-	-	•	-	-	-	-	-	-	-	-
POLYCUT 6-2 <sup>Ⓢ</sup>	4006 710 2134	23,90	2,0/2,4	2 x 0,2	⊠⊠⊠⊠	•	-	-	-	-	-	-	-	-	-	-	-	-	-	•	-	-	○	-	-	-	-
POLYCUT 28-2 <sup>Ⓢ</sup>	4002 820 2300	37,70	2,4/2,7	1 x 0,4	⊠⊠⊠⊠	-	•	•	•	•	•	-	-	-	-	-	-	-	-	-	-	-	•	-	-	•	-
POLYCUT 48-2 <sup>Ⓢ</sup>	4003 710 2126	46,70	2,4/2,7	1 x 0,4	⊠⊠⊠⊠	-	-	-	-	-	-	-	•	•	•	-	-	-	-	-	-	-	-	-	-	-	-
<b>MÄHKOPF DUROCUT</b>																											
DUROCUT 5-2 <sup>Ⓢ</sup>	4006 710 2131	37,40	1,6/2,0/2,4/L	2 x 0,2	⊠⊠⊠⊠	•	-	-	-	-	-	-	-	-	-	-	-	-	-	•	-	-	○	-	-	-	-
DUROCUT 20-2 <sup>Ⓢ</sup>	4002 710 2182	50,60	2,0/2,4/2,7/L/XL	2 x 0,2	⊠⊠⊠⊠	-	•	•	•	•	•	-	-	-	-	-	-	-	-	-	•	•	-	-	•	•	•
DUROCUT 40-4 <sup>Ⓢ</sup>	4005 710 2114	65,90	2,7/3,0/3,3/4,0/XL/XXL	4 x 0,25	⊠⊠⊠⊠	-	-	-	-	-	-	•	•	•	•	-	-	-	-	-	-	-	-	-	-	-	-

• Empfohlen  
○ Kombinierbar  
- Unzulässig

Ⓢ Nur mit Schutz zulässig  
Ⓢ Fett gesetzte Ziffern zeigen Ihnen an, mit welchem Fadendurchmesser der Mähkopf in der Erstausrüstung bestückt ist  
Ⓢ Kann alternativ auch mit abgelängten Mähfäden bestückt werden  
Ⓢ Inklusive 6 Fadenstücke L

Ⓢ Inklusive 12 Fadenstücke XL  
Ⓢ Inklusive 12 Fadenstücke XXL  
Ⓢ Info zur Verfügbarkeit auf [stihl.de](http://stihl.de)

○ Runder Mähfaden  
⊠ Kreuzförmiger High-Tech-Mähfaden CF3 Pro  
⊠ Runder und leiser Mähfaden

⊠ Quadratischer Mähfaden  
⊠ Funckiger Mähfaden




**NEU**  
**AUTOCUT**  
**SPULENEINSÄTZE**

Nachrüstbare Spuleneinsätze mit Metallschutz im Hauptverschleißbereich für eine längere Lebensdauer gegenüber den Standardspuleneinsätzen der AutoCut Mähköpfe.

Für AutoCut 25-2 und 27-2  
Bestellnummer  
**4002 710 4321<sup>Ⓢ</sup>** **16,30 €**

Für AutoCut 36-2, 46-2 und 56-2  
Bestellnummer  
**4003 710 4310** **18,20 €**





## MÄHFÄDEN

	1,4 mm	1,6 mm	2,0 mm	2,4 mm	2,7 mm	3,0 mm	3,3 mm	4,0 mm
<b>ÜBERSICHT VON FARBEN, STÄRKEN UND ANWENDUNG DER MÄHFÄDEN</b>								
<b>MÄHFÄDEN RUND</b> Universell einsetzbar für Trimm und Mäharbeiten	●	●	●	●	●	●	●	●
<b>MÄHFÄDEN RUND UND LEISE</b> Einsatz mit elektrischen und akkubetriebenen Motorsensen mit reduzierter Geräuschkentwicklung	-	●	●	●	●	-	-	●
<b>MÄHFÄDEN QUADRATISCH</b> Für effektiven Schnitt von dickem, holzigem Gras und Unkraut	-	-	-	■	■	■	■	-
<b>MÄHFÄDEN FÜNFECKIG</b> Universell einsetzbar, mit hoher Schnittleistung	-	-	-	◆	◆	◆	-	-
<b>HIGH-TECH MÄHFÄDEN CF3 PRO</b> Aus drei unterschiedlichen Kunststoffen für Flexibilität, Robustheit und hohe Schnittleistung	-	-	■	■	■	■	■	-

	Bestellnummer	Grundpreis je Meter in Euro	UVP des Herstellers in Euro	Durchmesser (mm)	Rollenlänge (m)
	<b>MÄHFÄDEN RUND</b> <sup>Ⓞ</sup>				
	● 0000 930 2284	0,28	4,50	1,4	16,0
	● 0000 930 2334	0,33	6,30	1,6	19,0
	● 0000 930 3638	0,21	21,30	1,6	100,0
	● 0000 930 2335	0,44	6,10	2,0	14,0
	● 0000 930 2336	0,30	17,70	2,0	60,0
	● 0000 930 2337	0,21	25,10	2,0	119,0
	● 0000 930 2338	0,51	7,10	2,4	14,0
	● 0000 930 2339	0,42	17,40	2,4	41,0
	● 0000 930 2340	0,30	25,00	2,4	83,0
	● 0000 930 2246	0,19	48,60	2,4	253,0
	● 0000 930 2341	0,74	6,70	2,7	9,0
	● 0000 930 2343	0,38	24,80	2,7	65,0
	● 0000 930 2227	0,23	48,50	2,7	208,0
	● 0000 930 2542	0,30	48,40	3,0	162,0
	● 0000 930 2543	0,22	60,80	3,0	271,0
	● 0000 930 2569	0,29	164,00	3,3	573,0
	● 0000 930 3607	0,65	17,60	4,0	27,0 <sup>Ⓞ</sup>
	● 0000 930 3603	0,52	45,60	4,0	87,0 <sup>Ⓞ</sup>

	Bestellnummer	Grundpreis je Meter in Euro	UVP des Herstellers in Euro	Durchmesser (mm)	Rollenlänge (m)
	<b>MÄHFÄDEN RUND UND LEISE</b> <sup>Ⓞ</sup>				
	● 0000 930 2415	0,36	6,80	1,6	19,0
	● 0000 930 2416	0,47	6,60	2,0	14,0
	● 0000 930 2418	0,32	19,30	2,0	60,0
	● 0000 930 2419	0,56	7,80	2,4	14,0
	● 0000 930 2421	0,33	27,60	2,4	83,0
	● 0000 930 2535	0,22	55,60	2,4	253,0
	● 0000 930 2422	0,83	7,50	2,7	9,0
	● 0000 930 2423	0,42	27,30	2,7	65,0
	● 0000 930 2414	0,27	55,60	2,7	208,0
● 0000 930 3708	0,71	19,30	4,0	27,0 <sup>Ⓞ</sup>	
	<b>MÄHFÄDEN QUADRATISCH</b> <sup>Ⓞ</sup>				
	■ 0000 930 2640	0,42	17,40	2,4	41,0
	■ 0000 930 2641	0,30	25,00	2,4	83,0
	■ 0000 930 2612	0,19	48,60	2,4	253,0
	■ 0000 930 2613	0,18	76,20	2,4	420,0
	■ 0000 930 2642	0,54	17,20	2,7	32,0
	■ 0000 930 2643	0,38	24,80	2,7	65,0
	■ 0000 930 2616	0,23	48,50	2,7	208,0
	■ 0000 930 2617	0,22	76,20	2,7	347,0

Unverbindliche Preisempfehlungen des Herstellers in Euro <sup>Ⓞ</sup> Rollen <sup>Ⓞ</sup> Für DuroCut

## SÄTZE KUNSTSTOFFMESSER

Acht Kunststoffmesser.



Für PolyCut 2-2 und 3-2  
Bestellnummer 4008 007 1000 **3,00 €**

Zwölf Kunststoffmesser.



Für PolyCut 6-2, 28-2 und 48-2  
Bestellnummer 4002 007 1000 **6,40 €**

Zwölf Kunststoffmesser.



Für PolyCut 6-3, 7-3, 20-3, 41-3  
Bestellnummer 4111 007 1001 **5,50 €**

	Bestellnummer	Grundpreis je Meter in Euro	UVP des Herstellers in Euro	Durchmesser (mm)	Rollenlänge (m)	
	<b>MÄHFÄDEN QUADRATISCH</b> <sup>Ⓞ</sup>					
	■ 0000 930 2644	0,47	25,00	3,0	53,0	
	■ 0000 930 2619	0,30	48,40	3,0	162,0	
	■ 0000 930 2620	0,28	76,20	3,0	271,0	
	■ 0000 930 2645	0,65	24,70	3,3	38,0	
	■ 0000 930 2622	0,35	48,40	3,3	137,0	
	■ 0000 930 2623	0,33	76,20	3,3	228,0	
		<b>MÄHFÄDEN FÜNFECKIG</b> <sup>Ⓞ</sup>				
		◆ 0000 930 3340	0,36	17,50	2,4	48,0
		◆ 0000 930 3341	0,26	25,20	2,4	97,0
◆ 0000 930 3339		0,17	48,60	2,4	291,0	
◆ 0000 930 3343		0,32	25,00	2,7	77,0	
◆ 0000 930 3303		0,23	48,60	2,7	215,0	
◆ 0000 930 3344		0,43	25,10	3,0	58,0	
◆ 0000 930 3305		0,25	51,50	3,0	203,0	
◆ 0000 930 3306		0,24	81,40	3,0	339,0	

### WELCHER MÄHFÄDEN IST DER RICHTIGE?



Scannen Sie den QR-Code und erhalten Sie detaillierte Informationen zu den Unterschieden zwischen den STIHL Mähfäden. Wir erklären Ihnen außerdem, welcher Mähfaden genau der richtige für Ihre Anwendung ist.

## FADENSTÜCKE

48 Fadenstücke pro Packung.



Für DuroCut 5-2 und 20-2, Größe L, 2 mm, gezahnt  
Bestellnummer 0000 930 3503 **6,30 €**

Für DuroCut 20-2 und 40-4, Größe XL, 3 mm, gezahnt  
Bestellnummer 0000 930 3504 **9,20 €**

Für DuroCut 40-4, Größe XXL, 4 mm, gezahnt  
Bestellnummer 0000 930 3505 **13,30 €**

Für DuroCut 40-4, Größe XXL, 4 mm, rund (ohne Abb.)  
Bestellnummer 0000 930 3605 **9,90 €**

	Bestellnummer	Grundpreis je Meter in Euro	UVP des Herstellers in Euro	Durchmesser (mm)	Rollenlänge (m)
	<b>HIGH-TECH-MÄHFÄDEN CF3 PRO KREUZFÖRMIG</b> <sup>Ⓞ</sup>				
	■ 0000 930 4318	0,47	21,10	2,0	45,0
	■ 0000 930 4319	0,37	33,40	2,0	91,0
	■ 0000 930 4300	0,60	21,10	2,4	35,0
	■ 0000 930 4303	0,45	31,70	2,4	70,0
	■ 0000 930 4313	0,36	76,20	2,4	212,0
	■ 0000 930 4320	0,31	107,00	2,4	345,0
	■ 0000 930 4301	0,78	20,30	2,7	26,0
	■ 0000 930 4304	0,58	30,60	2,7	53,0
	■ 0000 930 4314	0,44	76,20	2,7	172,0
	■ 0000 930 4321	0,38	107,00	2,7	280,0
	■ 0000 930 4302	0,96	20,20	3,0	21,0
	■ 0000 930 4305	0,71	30,40	3,0	43,0
	■ 0000 930 4315	0,57	76,20	3,0	134,0
	■ 0000 930 4322	0,50	107,00	3,0	215,0
■ 0000 930 4311	0,89	30,10	3,3	34,0	
■ 0000 930 4316	0,67	76,20	3,3	113,0	
■ 0000 930 4323	0,59	107,00	3,3	180,0	





METALL-SCHNEIDWERKZEUGE

	Bestellnummer	Unverbindliche Preisempfehlung des Herstellers in Euro	Anschlussdurchmesser (mm)	FS 55 R, FS 55, FS 56 R, FS 56, FS 56 C-E, FS 70 RC-E, FS 70 C-E	FS 80, FS 85, FS 89, FS 91, FS 111, FS 131, FSA 130, FSA 135	FSA 130 R, FSA 135 R, FS-KM	FS 94 RC-E, FS 94 C-E, FSA 90 R	FSA 90	FS 240 C-E	FS 260 C-E, FS 261 C-E	FS 311	FS 360 C-EM, FS 361 C-EM, FS 410 C-EM, FS 411 C-EM L, FS 411 C-EM	FS 410 C-EM K, FS 460 C-EM K, FS 490 C-EM K, FS 490 C-EM KW	FS 460 C-EM, FS 460 C-EM L, FS 461 C-EM, FS 490 C-EM, FS 490 C-EM L, FS 491 C-EM	FS 560 C-EM	FS 561 C-EM	FR 131 T	FR 480, FR 480 C-F	FR 410 C-E, FR 460 TC-EM	
<b>GRASSCHNEIDEBLATT GRASSCUT®</b>																				
230 mm (2 F)	4001 713 3805	16,10	25,4	•	•	•	•	•	•	-	-	-	-	-	-	-	•	•	•	
260 mm (2 F)	4001 713 3812	25,10	25,4	-	•	•	•	•	•	-	-	-	-	-	-	-	•	•	•	
230 mm (4 F)	4001 713 3801	21,00	25,4	•	•	•	•	•	•	-	-	-	-	-	-	-	•	•	•	
230 mm (4 F)	4000 713 3801	21,00	20,0	-	-	-	-	-	-	•	•	-	-	-	-	-	-	-	-	
230 mm (8 Z)	4001 713 3803	22,60	25,4	•	•	•	•	•	•	-	-	-	-	-	-	-	•	•	•	
255 mm (8 Z)	4000 713 3802	23,70	20,0	-	-	-	-	-	-	•	•	-	-	-	-	-	-	-	-	
250 mm (32 Z)ⓐ	4001 713 3813	37,20	25,4	-	•	•	-	-	•	-	-	-	-	-	-	-	•	•	•	
250 mm (32 Z)ⓐ	4000 713 3812	37,20	20,0	-	-	-	-	-	-	•	•	-	-	-	-	-	-	-	-	
250 mm (40 Z)ⓐ	4001 713 3806	86,50	25,4	-	-	-	•	-	•	-	-	-	-	-	-	-	•	•	•	
250 mm (40 Z)ⓐ	4000 713 3806	86,50	20,0	-	-	-	-	-	-	•	•	-	-	-	-	-	-	-	-	
<b>DICKICHTMESSER BRUSHCUT®</b>																				
250 mm (3 F)	4112 713 4100	37,10	25,4	-	•	•	-	-	•	-	-	-	-	-	-	-	•	•	•	
300 mm (3 F)	4119 713 4100	40,90	20,0	-	-	-	-	-	-	•	•	•	•	•	•	•	-	-	-	
305 mm „Spezial“ (2 F)ⓐ	4000 713 4103	45,30	20,0	-	-	-	-	-	-	•	•	•	•	•	•	•	-	-	-	
350 mm (3 F)	4110 713 4100	48,10	20,0	-	-	-	-	-	-	-	-	-	-	•	•	•	-	-	-	
350 mm „Spezial“ (3 F)ⓐ	4000 713 4100	60,80	20,0	-	-	-	-	-	-	-	-	-	-	•	•	•	-	-	-	
<b>HÄCKSELMESSER SHREDCUT®</b>																				
270 mm (2 F)	4000 713 3903	45,30	20,0	-	-	-	-	-	-	•	•	•	•	•	•	•	-	-	-	
320 mm (2 F)	4000 713 3902	55,60	20,0	-	-	-	-	-	-	-	-	-	-	•	•	•	-	-	-	
<b>KREISSÄGEBLATT WOODCUT, SPITZZAHN®</b>																				
200 mm (80 Z)	4112 713 4201	37,20	25,4	-	-	-	-	-	•	-	-	-	-	-	-	-	-	-	-	
200 mm (44 Z)	4000 713 4200	37,20	20,0	-	-	-	-	-	-	•	•	•	•	•	•	•	-	-	-	
225 mm (48 Z)	4000 713 4205	47,60	20,0	-	-	-	-	-	-	•	•	•	•	•	•	•	-	-	-	
<b>KREISSÄGEBLATT WOODCUT, MEIßELZAHN®</b>																				
200 mm (22 Z)	4112 713 4203	45,30	25,4	-	•	-	-	-	•	-	-	-	-	-	-	-	-	-	-	
200 mm (22 Z)	4119 713 4200	45,30	20,0	-	-	-	-	-	-	•	•	•	•	•	•	•	-	-	-	
225 mm (24 Z)	4000 713 4201	55,60	20,0	-	-	-	-	-	-	•	•	•	•	•	•	•	-	-	-	
200 mm (22 Z) HPⓐ	4001 713 4203	47,10	25,4	-	•	-	-	-	•	-	-	-	-	-	-	-	-	-	-	
200 mm (22 Z) HPⓐ	4000 713 4203	47,10	20,0	-	-	-	-	-	-	•	•	•	•	•	•	•	-	-	-	
225 mm (22 Z) HPⓐ	4000 713 4202	55,60	20,0	-	-	-	-	-	-	•	•	•	•	•	•	•	-	-	-	
250 mm (26 Z)	4000 713 4204	55,60	20,0	-	-	-	-	-	-	-	-	-	•	•	•	•	-	-	-	
<b>KREISSÄGEBLATT WOODCUT, HARTMETALL®</b>																				
225 mm (36 Z)	4000 713 4211	71,10	20,0	-	-	-	-	-	-	•	•	•	•	•	•	•	-	-	-	

• Empfohlen - Unzulässig F = Flügel Z = Zähne ⓐ Nur mit Schutz zulässig ⓑ Schleuderarm ⓒ Stark belastbar, lange Standzeit ⓓ Nur mit Häckselschutz zulässig ⓔ Zulassung nur für FS mit Zweihandgriff ⓕ Nur mit Anschlag zulässig, siehe Seite 279 ⓖ HP = High-Performance ⓗ (20% mehr Schnittleistung) ⓘ Erläuterung der Prüfzeichen auf Seite 475 ⓘ Nur verwendbar für FS 491 C-EM



UPGRADE KIT GRASSCUT 250-32

Zur Umrüstung von Freischneidern mit Fadenmähkopf auf das schleuderarme Grasschneideblatt GrassCut 250-32, inklusive aller Anbauteile und Transportschutz.

Bestehend aus:

- 1 x GrassCut 250-32
- 1 x Transportschutz Metallwerkzeug
- 1 x Laufteller
- 1 x Druckscheibe
- 1 x Bundmutter

Für FSA 130, FSA 135, FS 89, FS 91, FS 94, FS 111, FS 131, FS 240, FR 131 T, FR 410, FR 460 und FS-KM  
Bestellnummer 4001 007 1003

60,80 €



PROFI-TIPP

Aufgeschleuderte Steine und Splitt sorgen bei Mäharbeiten mit Freischneidern an Verkehrsinseln oder in öffentlichen Parks und Grünanlagen häufig für Wirbel. Die Lösung kommt von STIHL: Das schleuderarme Grasschneideblatt 250-32 mit KWF-Zertifikat verringert den Sicherheitsabstand zu Gegenständen und Fahrzeugen auf drei Meter. Dank der besonderen Zahnform wird das Risiko umhergeschleuderter Partikel auf ein Minimum reduziert. Das Ergebnis: mehr Sicherheit, maximaler Arbeitskomfort und hoher Arbeitsfortschritt.





# ZUBEHÖR FÜR SCHNEIDWERKZEUGE

- Feilen und Schutze
- Für unterschiedliche Einsatzarten und Aufgaben



## MÜHLSÄGEFEILEN

Flachfeilen für Dickichtmesser und Spitzzahn-Kreissägeblätter. 200 mm.

Bestellnummer **0814 212 3310** **8,30 €**



Mit Etui zur sauberen Aufbewahrung.

Bestellnummer **0814 212 3000** **9,10 €**



## FEILENGRIFFE



Holzgriff für alle Dreikant-, Flach- und Rundfeilen von 4,0 bis 5,5 mm.



Bestellnummer **0811 490 7860** **1,90 €**

## FH 3

Softgriff. Für Flachfeilen bis 150 mm.



Bestellnummer **0000 881 4503** **4,80 €**

## FEILENHALTER MIT RUNDFEILE

Für Meißelzahn-Kreissägeblätter.



Bestellnummer **5605 750 4343** **16,60 €**

## SCHÄRFSCHABLONEN

Für Dickichtmesser.



Zweiflügeliges Dickichtmesser

Bestellnummer **4020 890 5501** **12,50 €**

Dreiflügeliges Dickichtmesser

Bestellnummer **4020 890 5500** **12,50 €**

## SCHRÄNKEISEN

Für Meißelzahn-Kreissägeblätter.



Bestellnummer **4020 893 5000** **19,40 €**

## VERSCHLEISSCHUTZ

Zum Anschrauben im Hauptverschleißbereich für eine längere Lebensdauer des Mähkopfs.



Für DuroCut 20-2

Bestellnummer **4005 007 1002** **10,60 €**



Für PolyCut 28-2 und 48-2

Bestellnummer **4003 007 1001** **10,60 €**

Unverbindliche Preisempfehlungen des Herstellers in Euro

Bestellnummer

Unverbindliche Preisempfehlung des Herstellers in Euro

Max. Schneidkreis-Durchmesser (Faden/Metall) (mm)

FS 55, FS 56, FS 70

FS 89, FS 91, FS 111, FS 131, FS 240, FSA 130, FSA 135, FR 410, FR 460, FS-KM

FS 94

FS 260 C-E, FS 311,

FS 360 C-EM, FS 410 C-EM,

FS 460 C-EM, FS 490 C-EM

FS 410 C-EM K, FS 460 C-EM K,

FS 490 C-EM K

FS 261 C-E, FS 361 C-EM, FS 411 C-EM,

FS 461 C-EM, FS 491 C-EM,

FS 491 C-EM L

FS 560 C-EM

FS 561 C-EM

FSA 60 R, FSA 86 R

FSA 90

### UNIVERSALSCHUTZ FÜR FADEN-MÄHKÖPFE UND METALLWERKZEUGE



4180 007 1028	29,20	420/260	-	•	•	-	-	-	-	-	-	-	-	-	-
---------------	-------	---------	---	---	---	---	---	---	---	---	---	---	---	---	---

### SCHUTZE FÜR METALLWERKZEUGE



4863 710 8100	24,30	-/260	-	-	-	-	-	-	-	-	-	-	-	-	•
4144 710 8116	8,00	-/230	•	-	-	-	-	-	-	-	-	-	-	-	-
4147 710 8101	22,70	-/305	-	-	-	•	-	-	-	-	-	-	-	-	-
4147 710 8115	23,00	-/305	-	-	-	-	-	•	•	-	-	-	-	-	-
4147 007 1021	27,90	-/305	-	-	-	-	-	•	-	-	-	-	-	-	-
4148 710 8105	25,40	-/350	-	-	-	-	-	-	-	-	•	-	-	-	-

### SCHUTZE FÜR FADEN-MÄHKÖPFE UND POLY-CUT



4144 710 8117	10,40	420/-	•	-	-	-	-	-	-	-	-	-	-	-	-
4147 710 8100	25,40	480/-	-	-	-	•	-	-	•	-	-	-	-	-	-
4863 710 8120	22,70	380/-	-	-	-	-	-	-	-	-	-	-	-	-	•
4180 007 1030	27,90	420/-	-	•	•	-	-	-	-	-	-	-	-	-	-
FA05 710 8100	17,70	350/-	-	-	-	-	-	-	-	-	-	-	-	•	-
FA05 710 8101 <sup>①</sup>	22,70	350/-	-	-	-	-	-	-	-	-	-	-	-	•	-
4147 710 8112	26,90	520/-	-	-	-	-	-	-	•	-	-	-	-	-	-
4148 710 8104	26,90	560/-	-	-	-	-	-	-	-	-	•	-	-	-	-

### HÄCKSEL-STARTPAKET (HÄCKSELMESSER, HÄCKSELSCHUTZ UND BEFESTIGUNGSTEILE)



4147 007 1023	84,00	-/270	-	-	-	-	-	-	•	-	-	-	-	-	-
4148 007 1012	114,00	-/320	-	-	-	-	-	-	-	•	•	-	-	-	-

### SCHUTZE FÜR KREISSÄGEBLÄTTER (ANSCHLAG UND SCHUTZ FÜR KREISSÄGEBLÄTTER)<sup>②</sup>



4180 710 8202	21,00	-/200	-	•	-	-	-	-	-	-	-	-	-	-	-
4147 007 1008 <sup>③</sup>	32,00	-/200	-	-	-	-	•	-	-	-	-	-	-	-	-
4147 007 1009 <sup>③</sup>	37,10	-/225	-	-	-	-	•	-	-	-	-	-	-	-	-
4147 710 8210	25,40	-/200	-	-	-	-	-	•	-	-	-	-	-	-	-
4147 710 8211	25,40	-/225	-	-	-	-	-	•	-	-	-	-	-	-	-
4148 710 8201	25,40	-/225	-	-	-	-	-	-	•	-	-	-	-	-	-
4148 710 8202	25,70	-/225	-	-	-	-	-	-	•	-	-	-	-	-	-
4148 710 8203	25,40	-/250	-	-	-	-	-	-	•	-	•	-	-	-	-

① Schutz Spezial 135° für erweiterte Schutzwirkung, für FSA 60 R / FSA 86 R  
② Zulassung nur für FS mit Zweihandgriff

③ Umbau nur in Verbindung mit Schutzring 4147 717 2701 möglich, ist im Lieferumfang enthalten  
④ Erläuterung der Prüfzeichen auf Seite 475







**DER BODEN GELOCKERT.  
DIE KRÄFTE GESCHONT.**



## MOTORHACKEN IM DETAIL



### TECHNIK

- 01 HACKMESSER**  
Verfügen über eine speziell entwickelte Form und graben den Boden in einer optimierten Eingriffsfolge besonders effizient um.
- 02 ZENTRALE LENKERVERSTELLUNG**  
Ermöglicht es, den Holm per Schnellspannhebel seitlich und in der Höhe anzupassen und umzuklappen, um die Motorhacke zu transportieren oder zu lagern.
- 03 180° SCHWENKBARER BREMSSPORN**  
Ermöglicht es, die Tiefe des Hackeinsatzes sowie die Vortriebsgeschwindigkeit zu bestimmen und erleichtert das Arbeiten in engen Passagen und Kurven. Zudem ist er leicht zugänglich, bequem höhenverstellbar und verliersicher.

### KOMFORT

- 04 ANTIVIBRATIONSSYSTEM**  
Ist in die Holmbefestigung integriert und verringert die Schwingungen am Holm, wodurch sich auch der Kraftaufwand beim längeren Führen des Geräts reduziert.
- 05 EINFACHE GASBETÄTIGUNG**  
Sorgt für effektives Arbeiten am Gerät: Alle Motorhacken lassen sich über die beiden Handgriffe lenken. In Griffweite dazu befindet sich die Gasbetätigung, sodass während des Steuerns zugleich per Daumen der Drehzahlregler am Holm bedient werden kann. Dadurch lässt sich die Leistung beim Hacken exakt dosieren.
- 06 REINIGUNGSPPOSITION**  
Ermöglicht eine besonders leichte Reinigung, Montage und Demontage der Hackmesser.

Bitte beachten Sie, dass nicht alle Produkte mit den hier aufgeführten Merkmalen ausgestattet sind. Auf dieser Seite sind nur die wichtigsten beschrieben. Weitere Erläuterungen und Hinweise finden Sie ab Seite 466 und im Internet auf [stihl.de](http://stihl.de).

## MOTORHACKEN UND ZUBEHÖR

- Für den Einsatz in der Landwirtschaft, im Landschaftsbau sowie in Gärtnereien
- Zum Umgraben von Böden und Beeten mit wenig Kraftaufwand
- Mit hohem Bedienkomfort
- Leistungsstark und vibrationsarm



### MH 445 R

139 cm<sup>3</sup> • 2,3 kW / 3,1 PS • 37,0 kg<sup>Ⓞ</sup>

Kraftvolle Motorhacke mit hoher Wendigkeit und Rückwärtsgang zum Arbeiten auch auf engstem Raum. Hoher Bedienkomfort für ein Umgraben mit geringem Kraftaufwand. Vibrationsarm dank integriertem Antivibrationssystem. Inklusive Fahrwerk für einen einfachen Transport.

Bestellnummer **6241 011 3914** **1.099,00 €**

Weitere Versionen:

MH 445 **6241 011 3905** **939,00 €**



### MH 585

149 cm<sup>3</sup> • 2,3 kW / 3,2 PS • 44,0 kg<sup>Ⓞ</sup>

Leistungsstarke Motorhacke für den vielfältigen Einsatz im Beet und auf dem Feld. Hoher Bedienkomfort für ein Umgraben mit geringem Kraftaufwand. Vibrationsarm dank integriertem Antivibrationssystem. Inklusive Fahrwerk für einen einfachen Transport.

Bestellnummer **6241 011 3922** **1.319,00 €**

Weitere Versionen:

MH 560 **6241 011 3940** **1.214,00 €**

Unverbindliche Preisempfehlungen des Herstellers in Euro

R = Rückwärtsgang Ⓞ Netto-Gewicht exkl. Betriebsstoffe







**MH 685**  
173 cm³ • 2,9 kW / 3,9 PS • 46,0 kg<sup>Ⓞ</sup>

Leistungsstarke Motorhacke für harte Einsätze und schwere Böden. Hoher Bedienkomfort für ein Umgraben mit geringem Kraftaufwand. Vibrationsarm dank integriertem Antivibrationssystem. Inklusive Fahrwerk für einen einfachen Transport.

Bestellnummer 6241 011 3932 **1.439,00 €**



**GEEIGNETE KRAFT- UND SCHMIERSTOFFE**

FINDEN SIE **AB SEITE 378**

**HÄUFELKÖRPER**

Häufelkörper zum Anlegen von Furchen für den Gemüseanbau.



**AHK 701**  
verstellbar, für MH 560, MH 585 und MH 685  
Bestellnummer 6906 710 1132 **149,00 €**

**AHK 702**  
fixiert, für MH 560, MH 585 und MH 685  
Bestellnummer 6906 710 1137 **129,00 €**

**HACKSATZVERBREITERUNG AHV 600**

Erweitert die Arbeitsbreite der Motorhacke auf 60 cm. Inkl. seitlichen Schutzleisten.



Für MH 445 und MH 445 R  
Bestellnummer 6906 710 0311 **164,00 €**

**SATZ EISENRÄDER AMR 031**

Besonders robuste Eisenräder für eine einfachere und effizientere Bearbeitung schwieriger Böden.



Für MH 560, MH 585 und MH 685  
Bestellnummer 6906 710 0917 **174,00 €**

**ZUSATZGEWICHTE AZG 030**

Für eine effektivere und kräfteschonendere Bearbeitung schwieriger Böden.  
Lieferumfang: 2 x 9,0 kg.



Für MH 560, MH 585 und MH 685  
Bestellnummer 6906 820 0111 **224,00 €**

**SCHUTZ GETRIEBEGEHÄUSE AGS 100**

Schutzkäfig zur sicheren Unterbringung des Getriebegehäuses.



Für alle STIHL Motorhacken  
Bestellnummer 6906 820 1305 **64,00 €**



Die Preise in diesem Katalog entsprechen dem Stand vom 1. Januar 2023. STIHL behält sich vor, die unverbindlichen, empfohlenen Verkaufspreise zu ändern. Die aktuellen Preise finden Sie auf [stihl.de](http://stihl.de).

Bestellnummer  
Unverbindliche Preisempfehlung des Herstellers in Euro

Arbeitsbreite (cm)  
Hacksatz (Ø in cm)  
Antrieb  
Tankinhalt (l)  
Motortyp  
Hubraum (cm³)  
Nennleistung (kW / PS)  
Arbeitsdrehzahl (U/min)  
Gewicht<sup>Ⓞ</sup> (kg)

MOTORHACKEN												
MH 445	6241 011 3905	939,00	45	30	1V	0,9	STIHL EVC 200	139	2,3 / 3,1	3.100	36,0	
MH 445 R	6241 011 3914	1.099,00	45	30	1V + 1R	0,9	STIHL EVC 200	139	2,3 / 3,1	3.100	37,0	
MH 560	6241 011 3940	1.214,00	60	32	1V + 1R	1,4	Kohler HD 675 OHV SC	149	2,3 / 3,2	3.000	41,0	
MH 585	6241 011 3922	1.319,00	85	32	1V + 1R	1,4	Kohler HD 675 OHV SC	149	2,3 / 3,2	3.000	44,0	
MH 685	6241 011 3932	1.439,00	85	32	1V + 1R	1,4	Kohler HD 775 OHV SC	173	2,9 / 3,9	3.200	46,0	

Unverbindliche Preisempfehlungen des Herstellers in Euro • Serienmäßig OHV = Oben liegende Ventile R = Rückwärtsgang V = Vorwärtsgang

Schalleistungspegel garantiert (dB(A))	Schalldruckpegel gemessen (dB(A))	Unsicherheit Schalldruckpegel <sup>Ⓞ</sup> (dB(A))	Vibrationswert (m/s²)	Unsicherheit Vibrationswert <sup>Ⓞ</sup> (m/s²)	Antivibrationssystem	Zentrale Lenkerverstellung	Reinigungsposition	Schneckengetriebe
93	80	2	5,5	2,2	•	•	•	•
93	80	2	5,5	2,2	•	•	•	•
93	79	2	5	2,5	•	•	•	•
93	79	2	5	2,5	•	•	•	•
93	80	3	6	2,4	•	•	•	•

Ⓞ Netto-Gewicht exkl. Betriebsstoffe  
Ⓜ Unsicherheiten nach RL 2006 / 42 / EG





## KRAFTPAKET MIT TIEFGANG. AUCH IN HARTEN BÖDEN.

---

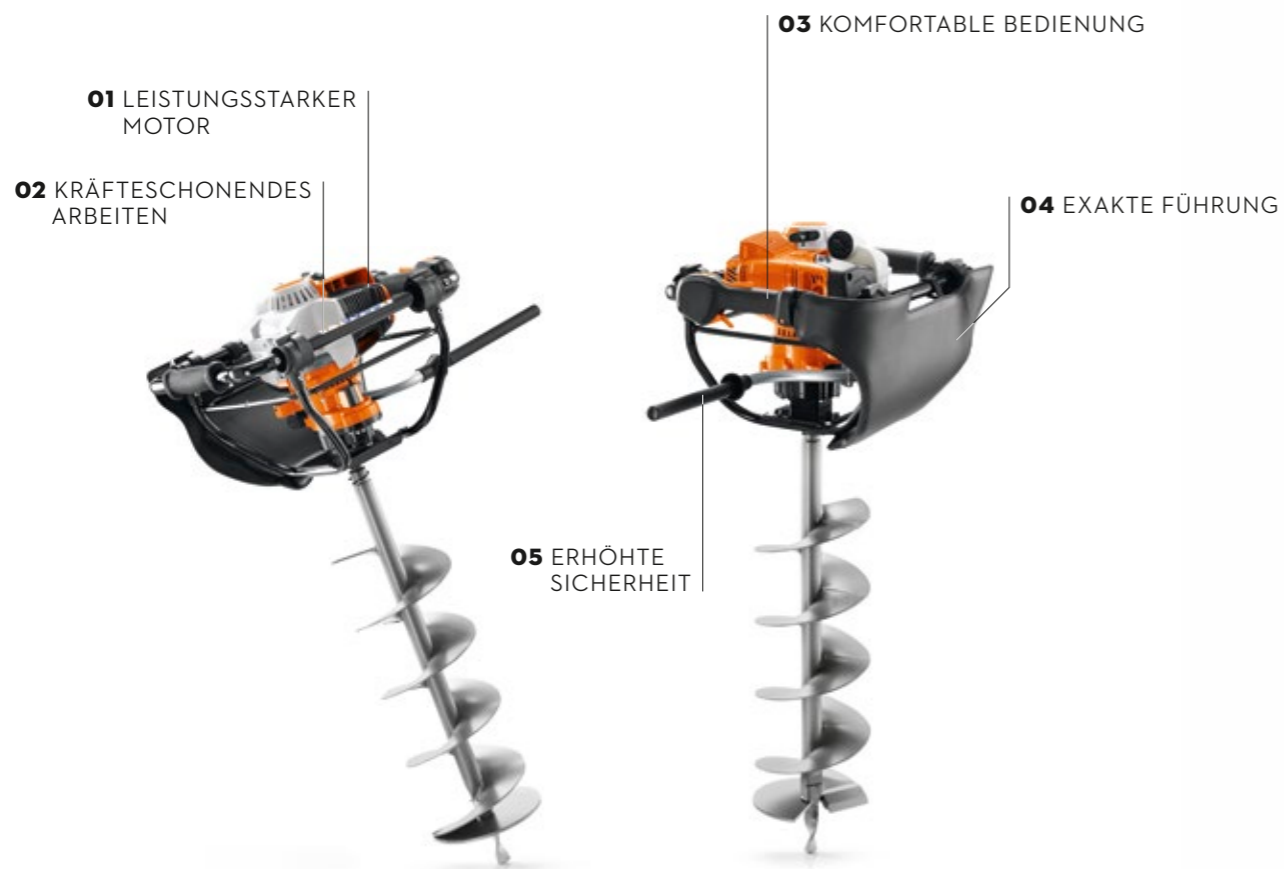
Erdbohrgerät, Zubehör und Teile

289





## ERDBOHRGERÄT IM DETAIL



### TECHNIK

- 01 STIHL 4-MIX®-MOTOR**  
Kombiniert die Vorteile von 2-Takt- und 4-Taktmotor. Niedriger Verbrauch, wenig Abgase, kein Ölservice nötig. Angenehmes Klangbild. Exzellente Durchzugskraft und hohes Drehmoment.

### KOMFORT

- 02 STIHL ANTIVIBRATIONSSYSTEM**  
Reduziert die Übertragung der Motorschwingungen auf den Griffbereich und damit auf den Körper. Für ein angenehmeres und kräfteschonenderes Arbeiten.
- 03 EINHAND-MULTIFUNKTIONSGRIFF**  
Alle Bedienelemente für die Motorsteuerung sind im linken Handgriff integriert. Die Bedienung der Maschine erfolgt per Fingerdruck.

- 04 GROßFLÄCHIGES ANLAGEPOLSTER**  
Liegt beim Bohrvorgang am Körper oder am Bein an – für hohen Komfort und eine ruhige und exakte Führung des Bohrgeräts.

### SICHERHEIT

- 05 QUICKSTOP-BOHRERBREMSE**  
Die QuickStop-Bohrerbremse mit Auslösehebel unterbricht den Kraftfluss, wenn sich der Bohrer verhakt. Mit der Bremsenrichtung können festsitzende Bohrer auch wieder herausgedreht werden.

## ERDBOHRGERÄT, ZUBEHÖR UND TEILE

- Vielseitig einsetzbar, z. B. im Garten- und Landschaftsbau, in der Landwirtschaft, im Forst oder auf dem Bau
- Ideal zum Bohren von Erdlöchern für Zaunpfosten, Pflanzensetzlinge oder Bäume sowie zur Entnahme von Bodenproben
- Verschiedene Bohrer, Schaftverlängerungen, Anlagepolster und Bohrfutter als Zubehör erhältlich



### BT 131

36,3 cm³ • 1,4 kW / 1,9 PS • 10,0 kg<sup>ⓐ</sup>

Leistungsstarkes Erdbohrgerät mit QuickStop-Bohrerbremse, STIHL 4-MIX®-Motor, STIHL Antivibrationssystem, Einhand-Multifunktionsgriff, Luftfilter mit hoher Standzeit und großflächigem Anlagepolster. Bohrwerkzeug im Lieferumfang nicht enthalten.

Bestellnummer 4313 011 2120

1.299,00 €<sup>ⓑ</sup>



### GEEIGNETE KRAFT- UND SCHMIERSTOFFE

FINDEN SIE **AB SEITE 378**



### SERVICE KIT 31

Mit dem Service Kit 31 für STIHL Benzin-Motorgeräte können Sie einfache Wartungsarbeiten selbst durchführen. Dazu erhalten Sie im Kit eine Zündkerze, einen Kraftstofffilter sowie einen Papierluftfilter. Durch proaktive, regelmäßige Standard-Wartungen können Sie nicht nur Maschinenkomponenten und Bauteile vor Schmutz oder Beschädigungen schützen, sondern gleichzeitig auch die Lebensdauer Ihres Motorgeräts erhöhen. Neben dem Kombischlüssel, den Sie bereits mit Ihrem STIHL Motorgerät erhalten haben, benötigen Sie kein zusätzliches Werkzeug für die Wartung.

Für BT 131, FR 131, FS 131, FS 311, HT 133 und KM 131

Bestellnummer 4180 007 4103

22,80 €







Die Preise in diesem Katalog entsprechen dem Stand vom 1. Januar 2023. STIHL behält sich vor, die unverbindlichen, empfohlenen Verkaufspreise zu ändern. Die aktuellen Preise finden Sie auf [stihl.de](http://stihl.de).

**ERDBOHRGERÄT<sup>Ⓢ</sup>**

Bestellnummer	Unverbindliche Preisempfehlung des Herstellers in Euro	Hubraum (cm <sup>3</sup> )	Leistung (kW / PS)	Gewicht <sup>Ⓢ</sup> (kg)	Schalldruckpegel <sup>Ⓢ</sup> (dB(A))	Schallleistungspegel <sup>Ⓢ</sup> (dB(A))	Vibrationswert links / rechts <sup>Ⓢ</sup> (m/s <sup>2</sup> )	STIHL Motor (2-MIX / 4-MIX <sup>Ⓢ</sup> )	Spindeldrehzahl (min <sup>-1</sup> )	Automatisches Dekompressionsventil	Luftfilter mit hoher Standzeit	QuickStop-Bohrerbremse	Startsperre / Rückdrehsperre
BT 131 <sup>Ⓢ</sup>	4313 011 2120 1.299,00	36,3	1,4 / 1,9	10,0	92	100	1,7 / 2,0	4-MIX <sup>Ⓢ</sup>	200	•	•	•	•

• Serienmäßig  
 Ⓢ Gewicht unbetankt, ohne Bohrwerkzeug  
 Ⓢ K-Wert nach RL 2006/42/EG = 2,0 dB(A)  
 Ⓢ K-Wert nach RL 2006/42/EG = 2 m/s<sup>2</sup>  
 Ⓢ Bohrwerkzeug im Lieferumfang nicht enthalten  
 Ⓢ Mit großflächigem Anlagepolster

**ZUBEHÖR FÜR ERDBOHRGERÄTE**

ERDBOHRER	Bestellnummer	Unverbindliche Preisempfehlung des Herstellers in Euro	Durchmesser (mm)	Länge (mm)	Geeignet für Erdbohrgerät	Verwendung
	4404 680 2004	174,00	40	695	BT 106, BT 106 C, BT 120 C, BT 121, BT 130, BT 131	Für alle Bodenverhältnisse.
	4404 680 2006	199,00	60			
	4404 680 2009	215,00	90			
	4404 680 2012	236,00	120			
	4404 680 2015	249,00	150			
	4404 680 2020	269,00	200			
4404 680 2030	282,00	300	750			
<b>ERDBOHRER PFLANZSCHNECKE</b>						
	4311 680 2515	179,00	150	525	BT 106, BT 106 C, BT 120 C, BT 121, BT 130, BT 131	Spezialbohrer zum Bohren von Pflanzlöchern, zylindrische Form.
<b>ERDBOHRER HERZKRÜMLER</b>						
	4404 680 1900	215,00	260	660	BT 106, BT 106 C, BT 120 C, BT 121, BT 130, BT 131	Spezialbohrer zum Auflockern des Erdreichs und für Pflanzungen.
<b>SCHAFTVERLÄNGERUNGEN</b>						
	4313 680 2300	76,20	-	250	BT 106, BT 106 C, BT 120 C, BT 121, BT 130, BT 131	Zur Verlängerung des Erdbohrers bei tiefen Bohrlöchern.
	4311 680 2350	81,40	-	450		
<b>ANLAGEPOLSTER</b>						
	4311 748 2500	12,60	-	-	BT 106 C, BT 120 C	Als Ersatz des vorhandenen Anlagepolsters.
	4313 748 2501	32,30	-	-	BT 121, BT 130, BT 131	
<b>BOHRFUTTER</b>						
	4311 680 4010	299,00	-	-	BT 106, BT 106 C, BT 120 C, BT 121, BT 130, BT 131	Für Spiralbohrer bis Ø 13 mm. Zum Einsatz von Bohrern mit zylindrischem Anschluss.





## WIRKSAME GRÜNPFLEGE. IN JEDEM GELÄNDE.

Sprühgeräte, Zubehör und Teile

295

Spritzgeräte und Zubehör

298





## SPRÜHGERÄTE IM DETAIL



### TECHNIK

- 01** STIHL 2-MIX-MOTOR  
Der STIHL 2-MIX-Motor ist nicht nur besonders leistungsstark und zuverlässig, er reduziert auch die Abgasbelastung sowie den Verbrauch und damit die Betriebskosten.
- 02** 2-IN-1 UMBAUMECHANIK  
Das Universalgerät SR 450 lässt sich einfach mit wenigen Handgriffen vom Sprühbetrieb zur Stäubeanwendung umbauen – ohne separaten Umbausatz und ohne besondere technische Fertigkeiten.

### KOMFORT

- 03** BEHÄLTER MIT GROßER EINFÜLLÖFFNUNG  
Durch die große Einfüllöffnung lässt sich der Behälter schnell und sauber auffüllen. Er ist innen gut zugänglich und dadurch einfach zu reinigen.
- 04** DOSIERSYSTEM MIT KOMFORTABLEM DOSIERHEBEL  
Der große Dosierhebel am SR 450 zum Stäuben oder Ausbringen von Granulat sitzt direkt unterhalb des Bediengriffs. Mit einem Handgriff lässt sich der Pulverfluss nicht nur zu- und abschalten, sondern auch die exakte Menge in feinen Zwischenstufen einstellen.
- 05** EINHAND-MULTIFUNKTIONSGRIFF  
Am Bediengriff befinden sich die Bedienelemente für die Motorsteuerung und das Ventil für den Sprühmittelzulauf. Neben der Motorsteuerung lässt sich der Sprühmittelzulauf mit einer Hand schnell und bequem zu- und abschalten.

Bitte beachten Sie, dass nicht alle Produkte mit den hier aufgeführten Merkmalen ausgestattet sind. Auf dieser Seite sind nur die wichtigsten beschrieben. Weitere Erläuterungen und Hinweise finden Sie ab Seite 466 und im Internet auf [stihl.de](http://stihl.de).

## SPRÜHGERÄTE, ZUBEHÖR UND TEILE

- Für den Einsatz im Obst-, Gemüse- und Weinbau
- Zum Ausbringen von Flüssigkeiten, Granulaten und Samen
- Ergonomisch und kräfteschonend
- Optimal für den Einsatz in Raumkulturen



### SR 200

27,2 cm<sup>3</sup> · 10,0 l · 7,8 kg<sup>Ⓢ</sup>

Leichtes Sprühgerät mit extrem hohem Tragekomfort durch kompakte Bauweise und körpernahen Schwerpunkt. Ideal für Kulturen bis 2,5 m Höhe. Einfache Startlogik, Einhand-Multifunktionsgriff und Schutzkragen mit Verschüttschutz. Serienmäßig mit Kegel-, Ablenk- und Doppelablenkgitter.

Bestellnummer 4241 011 2601

**739,00 €**



### SR 430

63,3 cm<sup>3</sup> · 14,0 l · 12,2 kg<sup>Ⓢ</sup>

Leistungsstarkes Sprühgerät für große Sprühweite. Mit einfacher Startlogik, komfortablen Schultergurten und Einhand-Multifunktionsgriff. Serienmäßig mit Kegel-, Ablenk- und Doppelablenkgitter.

Bestellnummer 4244 011 2600

**1.034,00 €**



### SR 450

63,3 cm<sup>3</sup> · 14,0 l · 12,8 kg<sup>Ⓢ</sup>

Ausführung wie SR 430. Zusätzlich mit integrierter Stäube- und Granulierfunktion durch schnelle 2-in-1-Umbauemechanik. Komfortable und exakte Stäubedosierung.

Bestellnummer 4244 011 2641

**1.089,00 €**

Unverbindliche Preisempfehlungen des Herstellers in Euro

<sup>Ⓢ</sup> Gewicht unbetankt, komplett







**SERVICE KIT 38**

Mit dem Service Kit 38 für STIHL Benzin-Blas- und Sprühgeräte können Sie einfache Wartungsarbeiten selbst durchführen. Dazu erhalten Sie im Kit eine Zündkerze, einen Kraftstofffilter sowie einen Papierluftfilter. Durch proaktive, regelmäßige Standard-Wartungen können Sie nicht nur Maschinenkomponenten und Bauteile vor Schmutz oder Beschädigungen schützen, sondern gleichzeitig auch die Lebensdauer Ihres Blas- oder Sprühgeräts erhöhen. Neben dem Kombischlüssel, den Sie bereits mit Ihrem STIHL Gerät erhalten haben, benötigen Sie kein zusätzliches Werkzeug für die Wartung.

Für BR 350, BR 430, BR 450, SR 430, SR 450  
Bestellnummer 4244 007 4100

**31,90 €**

**ANBAUSATZ DRUCKPUMPE**

Erhöht die Ausbringmenge beim Sprühen nach oben. Ideal für effizientes Sprühen mittelhoher bis hoher Bäume. Durchmischt zudem die Flüssigkeit im Behälter.



Für SR 430, SR 450  
Bestellnummer 4244 007 1004

**154,00 €**

Für SR 200 (ohne Abb.)  
Bestellnummer 4241 007 1006

**109,00 €**

**SATZ ULV-DÜSE**

Zum Ausbringen sehr kleiner Flüssigkeitsmengen.



Für SR 430, SR 450  
Bestellnummer 4244 007 1022

**9,00 €**

Für SR 200 (ohne Abb.)  
Bestellnummer 4241 007 1009

**36,00 €**

**HÜFTGURT**

Verteilt die Last zwischen Hüfte und Schultern und sorgt damit für einen optimierten Tragekomfort.



Für SR 200, SR 430 und SR 450  
Bestellnummer 4203 710 9102

**37,90 €**

**VERLÄNGERUNGSROHR**

Zur Verlängerung des Sprührohrs um 33 cm. Verwendung mit Druckpumpe empfohlen.



Für SR 430 und SR 450  
Bestellnummer 4244 770 0300

**25,60 €**

	Bestellnummer	Unverbindliche Preisempfehlung des Herstellers in Euro	Hubraum (cm³)	Behälterinhalt (l)	Gewicht <sup>ⓐ</sup> (kg)	Schalldruckpegel <sup>ⓑ</sup> (dB(A))	Schalleistungspegel <sup>ⓑ</sup> (dB(A))	Vibrationswert <sup>ⓒ</sup> (m/s²)	STIHL Motor (2-MIX/4-MIX <sup>ⓓ</sup> )	Max. Luftdurchsatz <sup>ⓑ</sup> (m³/h)	Max. Sprühweite horizontal (m)	STIHL Antivibrationssystem	STIHL ElastoStart	Langzeit-Luftfiltersystem	Stäubefunktion	Einhand-Multifunktionsgriff
<b>SPRÜHGERÄTE<sup>ⓐ</sup></b>																
<b>SR 200</b>	4241 011 2601	739,00	27,2	10,0	7,8	94	104	1,5	2-MIX	780	9,0	•	-	-	-	•
<b>SR 430</b>	4244 011 2600	1.034,00	63,3	14,0	12,2	97	109	1,9	2-MIX	1.300	14,5	•	•	•	-	•
<b>SR 450</b>	4244 011 2641	1.089,00	63,3	14,0	12,8	101	110	1,9	2-MIX	1.300	14,5	•	•	•	•	•



**PROFI-TIPP**

Flächenkulturen wie Jungpflanzen und Setzlinge, Gemüse- und Zierpflanzen, niedrige Sträucher und kleine Bäume werden idealerweise mit dem Spritzgerät bearbeitet. Hiermit kann eine präzise Ausbringung erfolgen und angrenzende Pflanzen werden nicht beeinträchtigt. Raumkulturen wie hohe Gemüsepflanzen, Weinreben, Sträucher und Bäume werden mit einem Sprühgerät bearbeitet. Der Benzinmotor setzt das Gebläserad in Bewegung und erzeugt einen Luftstrom, der die Blätter aufwirbelt. Die Flüssigkeit wird in den Luftstrom dosiert. So setzt sich das Mittel auch auf der Unterseite des Blattes fest.





# SPRITZGERÄTE UND ZUBEHÖR

- Manuelle Spritzgeräte für den Einsatz rund um Haus und Garten sowie auf mittelgroßen Anbauflächen
- Akku-Spritzgerät für den Einsatz im Garten- und Landschaftsbau sowie im Obst- und Gemüseanbau
- Zur individuellen Pflege von Pflanzen, zum präzisen Ausbringen von flüssigem Pflanzenschutzmittel und Dünger
- Optimal für den Einsatz in Flächenkulturen



## SG 11

1,5 l · 0,46 kg<sup>Ⓢ</sup>

Ergonomisches Handspritzgerät zum Ausbringen von flüssigen Pflanzenschutzmitteln. Leichtgängige Pumpe für angenehmes Arbeiten. Serienmäßig mit Hohlkegeldüse.

Bestellnummer 4255 019 4910

24,10 €



## SG 21

3,0 l · 1,2 kg<sup>Ⓢ</sup>

Besonders handliches manuelles Spritzgerät für Einsätze auf dem Balkon und im Garten. Komfortabler Transport durch Schultergurt. Serienmäßig mit Hohlkegeldüse.

Bestellnummer 4255 019 4921

36,30 €



## SG 31

5,0 l · 1,8 kg<sup>Ⓢ</sup>

Manuelles Spritzgerät für den privaten Gebrauch. Einfache Handhabung durch große Einfüllöffnung und ergonomisches Abstellventil mit Teleskoprohr. Serienmäßig mit Hohlkegel- und Flachstrahldüse.

Bestellnummer 4255 019 4930

47,30 €



## SG 51

12,0 l · 4,5 kg<sup>Ⓢ</sup>

Rückentragbares Spritzgerät für Gelegenheits- und Profianwendungen. Höchster Arbeitskomfort durch beidseitige Anbaumöglichkeit des Pumphebels sowie Breiten- und Längenverstellung. Robuste Bauweise für lange Lebensdauer, auch im professionellen Einsatz. Höhe: ca. 50 cm, Breite: ca. 50 cm, Tiefe: ca. 22 cm.

Bestellnummer 4255 019 4950

139,00 €



## SGA 85

36 V · 17,0 l · 6,2 kg<sup>Ⓢ</sup>

Komfortables Akku-Spritzgerät zum Ausbringen von flüssigen Pflanzenschutzmitteln und Dünger im Garten- und Landschaftsbau sowie im Obst- und Gemüseanbau. Besonders leistungsstark durch kraftvolle Membranpumpe mit 6 bar Arbeitsdruck. Verstellbare Düse von Hohlkegel bis Vollstrahl, stufenlose Druckverstellung per Drehregler während des Arbeitsvorgangs, große Einfüllöffnung zum einfachen Befüllen des Tanks, Halterung zur sicheren Aufbewahrung der Lanze in Arbeitspausen. Ergonomisches Tragsystem mit verstellbarem Brustgurt für einen hohen Arbeitskomfort. Zusätzlicher Hüftgurt sowie diverse Düsen für verschiedene Einsatz- und Anwendungsmöglichkeiten als Zubehör erhältlich.

SGA 85 ohne Akku und Ladegerät

Bestellnummer 4854 011 7000

654,00 €



## SG 71

18,0 l · 4,8 kg<sup>Ⓢ</sup>

Rückentragbares Spritzgerät für professionelle Anwendungen. Höchster Arbeitskomfort durch beidseitige Anbaumöglichkeit des Pumphebels sowie Breiten- und Längenverstellung. Hochwertige Gurte und ausgeformte Rückenplatte für optimalen Tragekomfort. Ergonomisches Abstellventil mit Manometer. Höhe: ca. 55 cm, Breite: ca. 50 cm, Tiefe: ca. 22 cm.

Bestellnummer 4255 019 4970

169,00 €



## HÜFTGURT MIT HOLSTER

Erleichtert das Tragen des befüllten Akku-Spritzgeräts SGA 85. Während Arbeitspausen kann die Lanze des SGA 85 im Holster des Hüftgurts fixiert werden.

Bestellnummer 4854 710 9100

55,00 €



## DIE PASSENDEN AKKUS UND WEITERES ZUBEHÖR

FINDEN SIE AB SEITE 48



Die Preise in diesem Katalog entsprechen dem Stand vom 1. Januar 2023. STIHL behält sich vor, die unverbindlichen, empfohlenen Verkaufspreise zu ändern. Die aktuellen Preise finden Sie auf [stihl.de](http://stihl.de).

Unverbindliche Preisempfehlungen des Herstellers in Euro

<sup>Ⓢ</sup> Gewicht ohne Inhalt

<sup>Ⓢ</sup> Gewicht ohne Akku und Inhalt







<sup>Ⓢ</sup> Erläuterung der Symbole auf Seite 466
























	Bestellnummer	Unverbindliche Preisempfehlung des Herstellers in Euro	Nennspannung (V)	Behälterinhalt (l)	Gewicht (kg)	Schalldruckpegel <sup>Ⓞ</sup> (dB(A))	Schalleistungspegel <sup>Ⓞ</sup> (dB(A))	Vibrationswert rechts <sup>Ⓞ</sup> (m/s <sup>2</sup> )	STIHL Akku-System	Manometer
<b>MANUELLE SPRITZGERÄTE<sup>Ⓞ</sup></b>										
SG 11	4255 019 4910	24,10	-	1,5	0,46 <sup>Ⓞ</sup>	-	-	-	-	-
SG 21	4255 019 4921	36,30	-	3,0	1,2 <sup>Ⓞ</sup>	-	-	-	-	-
SG 31	4255 019 4930	47,30	-	5,0	1,8 <sup>Ⓞ</sup>	-	-	-	-	-
SG 51	4255 019 4950	139,00	-	12,0	4,5 <sup>Ⓞ</sup>	-	-	-	-	•
SG 71	4255 019 4970	169,00	-	18,0	4,8 <sup>Ⓞ</sup>	-	-	-	-	•
<b>AKKU-SPRITZGERÄT<sup>Ⓞ</sup></b>										
SGA 85	4854 011 7000	654,00 <sup>Ⓞ</sup>	36	17,0	6,2 <sup>Ⓞ</sup>	66,0	77,0	0,9	AP-System	•



	Bestellnummer	Unverbindliche Preisempfehlung des Herstellers in Euro	Geeignet für Spritzgerät	Spritzwinkel/ Spritzbild <sup>Ⓞ</sup>	Material	Spritzdruck optimal (bar)	Verwendung
<b>ZUBEHÖR FÜR SPRITZGERÄTE</b>							
<b>VERLÄNGERUNGS-ROHR</b> 	4255 500 0301	8,60	SG 11 (Länge 20 cm)	 110°	Kunststoff	-	Zur Pflege schwer zugänglicher Pflanzen wie Dornhecken oder Rosen, ausgestattet mit Flachstrahldüse.
<b>VERLÄNGERUNGS-ROHR</b> 	4255 500 0303	16,30	SG 21, SG 31, SG 51, SG 71, SGA 85 (Länge 50 cm)	-	Messing	-	Zur genauen Behandlung in größerer Distanz, z. B. von Bäumen und Sträuchern.
<b>TELESKOPROHRE</b> 	4255 500 0900	19,40	SG 51, SG 71, SGA 85 (Länge 52 - 90 cm)	-	Kunststoff	-	Ausziehbar, erweitert den Arbeitsbereich stufenlos bis 90 cm.
	4255 500 2101	54,00	SG 31, SG 51, SG 71, SGA 85 (Länge 159 - 300 cm)	-	Messing	-	Ausziehbar, erweitert den Arbeitsbereich stufenlos bis 300 cm.
<b>SPRITZSCHIRM</b> 	4255 500 5800	31,20	SG 21, SG 31, SG 51, SG 71, SGA 85	 80°	Kunststoff	-	Minimiert die Angriffsfläche für Wind und reduziert dadurch die Abdrift. Verhindert den Kontakt des Spritzmittels mit angrenzenden Pflanzen.

• Serienmäßig  
 Ⓞ Gewicht ohne Inhalt  
 Ⓞ Gewicht ohne Akku und Inhalt  
 Ⓞ K-Wert nach RL 2006/42/EG = 2,0 dB(A)  
 Ⓞ K-Wert nach RL 2006/42/EG = 2,0 m/s<sup>2</sup>  
 Ⓞ Für den Einsatz von Spritzgeräten sind landesspezifische Vorschriften zu beachten  
 Ⓞ Weitere Informationen finden Sie auf Seite 470  
 Ⓞ Preis ohne Akku und Ladegerät

	Bestellnummer	Unverbindliche Preisempfehlung des Herstellers in Euro	Geeignet für Spritzgerät	Spritzwinkel/ Spritzbild <sup>Ⓞ</sup>	Material	Spritzdruck optimal (bar)	Verwendung
<b>ZUBEHÖR FÜR SPRITZGERÄTE</b>							
<b>GABELDÜSE</b> 	4255 500 8500	24,40	SG 21, SG 31, SG 51, SG 71, SGA 85	 85°	Kunststoff	2,0	Ideal zur Behandlung von größeren Flächen oder zwei Beeten gleichzeitig. Düsenrichtung individuell einstellbar.
<b>DRUCKVENTILE</b> 	4255 500 7403	38,80	SG 31, SG 51, SG 71 (Farbe gelb)	-	Kunststoff	1,0	Halten den gewünschten Druck (je nach Ausführung) konstant mit einer Abweichung von ±10 %. Durch den konstanten Druck werden Schwankungen in der Ausbringungsmenge reduziert und ein optimales Arbeitsergebnis ermöglicht.
	4255 500 7404	38,80	SG 31, SG 51, SG 71 (Farbe rot)	-		1,5	
	4255 500 7405	38,80	SG 31, SG 51, SG 71 (Farbe blau)	-		2,0	
<b>DÜSENSATZ</b> 	4255 007 1000	18,00	SG 11, SG 21, SG 31, SG 51, SG 71, SGA 85	 85°	Kunststoff	-	Bestehend aus zwei Flachstrahldüsen zur Flächenbehandlung und zwei Hohlkegeldüsen zum Spritzen einzelner Pflanzen. (Zur Montage an SG 51, SG 71 und SGA 85 ist ein Düsenhalter erforderlich.)
<b>BREITSPRITZBALKEN</b> 	4255 500 9702	69,00	SG 51, SG 71, SGA 85 (Länge 100 cm)	 80°	Messing	2,0	Breitspritzbalken mit drei Flachstrahldüsen zur Ausbringung von Pflanzenschutzmitteln auf großen Flächen. Schneller Arbeitsfortschritt durch große Arbeitsbreite.
<b>FLACHSTRAHLDÜSE 80-04</b> 	4255 502 1700	9,70	SG 21, SG 31, SG 51, SG 71, SGA 85	 80°	Messing	2,0	Flachstrahldüse mit großem Kaliber für Flächenanwendungen. Besonders geeignet für die grobtropfige Unkrautbekämpfung. (Zur Montage an SG 21, SG 51, SG 71 und SGA 85 ist ein Düsenhalter erforderlich.)
<b>FEINFILTER 100M FÜR ABSTELLVENTIL</b> 	4255 502 0701	4,60	SG 31, SG 51, SG 71, SGA 85	-	Kunststoff	-	Feiner Filter für das Abstellventil. Verhindert das Verstopfen von Düsen mit geringem Durchfluss.
<b>VERSTELLBARE DÜSE</b> 	4255 700 6302	7,30	SG 21, SG 31, SG 51, SG 71, SGA 85	 0-90°	Messing	2,0	Mit der verstellbaren Messingdüse kann das Spritzbild von Hohlkegel bis Vollstrahl verstellt werden. Für ein optimales Spritzergebnis auch unter wechselnden Bedingungen oder bei verschiedenen Anwendungen.
<b>FLACHSTRAHLDÜSE 65-0025</b> 	4255 502 1701	16,80	SG 21, SG 31, SG 51, SG 71, SGA 85	 75°	Messing	2,0	Flachstrahldüse mit kleinem Kaliber und geringem Durchfluss für sehr fein und gezielt zu verteilende Spritzmittel. (Zur Montage an SG 21, SG 51, SG 71 und SGA 85 ist ein Düsenhalter erforderlich.)
<b>HOHLKEGELDÜSE 2,5 mm</b> 	4255 700 6303	3,70	SG 21, SG 31, SG 51, SG 71, SGA 85	 65°	Messing	2,0	Spezialdüse mit großem Kaliber für hohe Durchflussmengen.
<b>VOLLKEGELDÜSE</b> 	4255 700 6304	28,80	SG 21, SG 31, SG 51, SG 71, SGA 85	 60°	Messing	2,0	Vollkegeldüse mit geringem Durchfluss. Ideal für die feine Dosierung wie bei Wildverbisschutzmitteln oder Herbiziden. (Zur Montage an SG 51, SG 71 und SGA 85 ist ein Düsenhalter erforderlich.)
<b>DÜSENHALTER</b> 	4255 500 2800	4,10	SG 21, SG 51, SG 71, SGA 85	-	Kunststoff	-	Erforderlich, um Flachstrahldüsen am Gerät montieren zu können.







# REINIGEN UND AUFRÄUMEN



BLASGERÄTE



SAUGHÄCKSLER



KEHRGERÄTE



HOCHDRUCKREINIGER



NASS-/TROCKENSAUGER



WASSERPUMPEN



GARTENHÄCKSLER



## SO VIELSEITIG DER SCHMUTZ. SO VIELSEITIG DIE GERÄTE.

Blasgeräte, Zubehör und Teile	<b>307</b>	Reinigungsmittel für Hochdruckreiniger	<b>336</b>
Saughäcksler, Zubehör und Teile	<b>320</b>	Hochdruckreiniger Profiklasse	<b>338</b>
Kehrgeräte	<b>325</b>	Zubehör für Hochdruckreiniger Profiklasse	<b>340</b>
Hochdruckreiniger Kompakt- / Mittelklasse	<b>328</b>	Nass- / Trockensauger	<b>347</b>
Zubehör für Hochdruckreiniger Kompakt- / Mittelklasse	<b>332</b>	Zubehör für Nass- / Trockensauger	<b>350</b>





## BLASGERÄTE IM DETAIL



### TECHNIK

- 01 STIHL ELASTOSTART**  
Durch ein spezielles Dämpfungselement im Anwerfgriff werden ruckartige Kräfte beim Starten gemindert. Muskeln und Gelenke werden durch den gleichmäßigen Anwerfvorgang geschont.
- 02 HD2-FILTER**  
Hält auch feinen Staub vom Triebwerk fern - für eine besonders lange Lebensdauer. Lässt sich dank seines speziellen Materials einfach durch Auswaschen reinigen - z.B. mit STIHL Varioclean oder Varioclean Eco und warmem Wasser.

### KOMFORT

- 03 STIHL ANTIVIBRATIONSSYSTEM**  
Ermöglicht ein komfortableres Arbeiten, da Puffer- und Federelemente die Übertragung von Motorschwingungen auf Hände und Arme reduzieren.
- 04 FESTSTELLBARER GASHEBEL MIT STOPPTASTER**  
Der Gashebel kann in Vollgasposition arretiert werden. Ein kurzer Daumendruck schaltet den Motor ab. Das Gerät ist danach automatisch wieder startbereit.

Bitte beachten Sie, dass nicht alle Produkte mit den hier aufgeführten Merkmalen ausgestattet sind. Auf dieser Seite sind nur die wichtigsten beschrieben. Weitere Erläuterungen und Hinweise finden Sie ab Seite 466 und im Internet auf [stihl.de](http://stihl.de).

## BENZIN- BLASGERÄTE

- Für den Einsatz im häuslichen Bereich, bei Hausmeisterbetrieben, Landschaftsgärtnereien sowie Kommunen
- Handgetragen und rückertragbar
- Leistungstark und effizient
- Hoher Arbeitskomfort



### BG 56

27,2 cm<sup>3</sup> · 4,1 kg<sup>Ⓞ</sup>

Befreit Flächen schnell von Laub oder gemähtem Gras. Runddüse, Stoptaster.

Bestellnummer 4241 011 1750

**409,00 €**

### LEISE AUSFÜHRUNG



### BG 66-D

27,2 cm<sup>3</sup> · 4,5 kg<sup>Ⓞ</sup>

Schallreduziert mit starker Blaswirkung. Integrierter Schalldämpfer, Runddüse, Katalysator, Stoptaster.

Bestellnummer 4241 011 1747

**469,00 €**

### Weitere Versionen:

BG 66 C-E D 4241 011 1748

**529,00 €**



### BG 86

27,2 cm<sup>3</sup> · 4,4 kg<sup>Ⓞ</sup>

Für die Reinigung großer Flächen von Laub und Gras, dank des HD2-Filters auch für die Anwendung in sehr staubiger Umgebung geeignet. Runddüse, Flachdüse, STIHL Antivibrationssystem, STIHL ElastoStart, feststellbarer Gashebel mit Stoptaster.

Bestellnummer 4241 011 1753

**524,00 €**

Unverbindliche Preisempfehlungen des Herstellers in Euro

C = Komfortversion    Ⓞ Gewicht unbetankt, komplett  
E = STIHL ErgoStart  
D = Katalysator





**BR 200**27,2 cm³ · 5,7 kg<sup>Ⓞ</sup>

Kompaktes und sehr leichtes Gerät. STIHL Antivibrationssystem, einfache Startlogik, feststellbarer Gashebel mit Stopptaster, Tragegriff.

Bestellnummer 4241 011 1605

**614,00 €**STARTEN PER  
KNOPFD RUCK**BR 350**63,3 cm³ · 10,1 kg<sup>Ⓞ</sup>

Zuverlässiges Einstiegsgerät für den Profi. STIHL Antivibrationssystem, einfache Startlogik, feststellbarer Gashebel mit Stopptaster, Tragegriff.

Bestellnummer 4244 011 1600

**799,00 €****BR 450 C-EF**63,3 cm³ · 11,5 kg<sup>Ⓞ</sup>

Sehr leistungsstarkes Blasgerät mit STIHL Elektrostart zum komfortablen Wiederstart auf dem Rücken. Zusätzlicher Seilzugstart mit STIHL ErgoStart zum Starten bei Temperaturen unter 0 °C. Softgriff, STIHL Antivibrationssystem, breite Schultergurte, einfache Startlogik, feststellbarer Gashebel mit Stopptaster, Tragegriff, stufenlose Blasrohr-Längenverstellung, werkzeuglose Griffpositionsverstellung.

Bestellnummer 4244 011 1632

**929,00 €****BR 430**63,3 cm³ · 10,2 kg<sup>Ⓞ</sup>

Leistungsstarkes Blasgerät zum komfortablen Entfernen von Rasen und Heckenschnitt, Laub oder Unrat auf großen Flächen. Softgriff, STIHL Antivibrationssystem, breite Schultergurte, STIHL ElastoStart, einfache Startlogik, feststellbarer Gashebel mit Stopptaster, Tragegriff.

Bestellnummer 4244 011 1620

**879,00 €****BR 500**64,8 cm³ · 10,4 kg<sup>Ⓞ</sup>

Aktive Maßnahmen wie der STIHL 4-MIX®-Motor sowie passive Maßnahmen wie der integrierte Schalldämpfer reduzieren deutlich das Betriebsgeräusch. Somit besonders gut geeignet für Flächenarbeiten in lärmsensibler Umgebung. Softgriff, STIHL Antivibrationssystem, ergonomisch geformte, breite Schultergurte, feststellbarer Gashebel mit Stopptaster, Tragegriff.

Bestellnummer 4282 200 0020

**954,00 €**

LEISE AUSFÜHRUNG

**BR 600**64,8 cm³ · 10,3 kg<sup>Ⓞ</sup>

Extrem leistungsstarkes Blasgerät mit hoher Blasleistung. Softgriff, STIHL Antivibrationssystem, STIHL 4-MIX®-Motor, ergonomisch geformte, breite Schultergurte, Hüftgurt, feststellbarer Gashebel mit Stopptaster, Tragegriff. Bei langen Arbeitseinsätzen mit gebogener Düse wird der Zweihandgriff (optional) empfohlen.

Bestellnummer 4282 200 0022

**989,00 €****BR 800 C-E**79,9 cm³ · 11,7 kg<sup>Ⓞ</sup>

Stärkstes Blasgerät von STIHL. Praktischer Seitenstart zum komfortablen Wiederstart auf dem Rücken. Werkzeuglose Griffpositions- und stufenlose Blasrohrverstellung. Softgriff, STIHL Antivibrationssystem, ergonomisch geformte, breite Schultergurte, Hüftgurt, Brustgurt, STIHL 4-MIX®-Motor, einfache Startlogik, stufenlos feststellbarer Gashebel mit Stopptaster, Tragegriff.

Bestellnummer 4283 011 1603

**1.069,00 €****BR 700**64,8 cm³ · 10,9 kg<sup>Ⓞ</sup>

Extrem leistungsstarkes Blasgerät mit sehr hoher Blasleistung. Werkzeuglose Griffpositions- und stufenlose Blasrohrverstellung, Softgriff. STIHL Antivibrationssystem, STIHL 4-MIX®-Motor. Ergonomisch geformte, breite Schultergurte, Hüftgurt, feststellbarer Gashebel mit Stopptaster, Tragegriff. Bei langen Arbeitseinsätzen mit gebogener Düse wird der Zweihandgriff (optional) empfohlen.

Bestellnummer 4282 200 0021

**1.034,00 €****GEEIGNETE KRAFT- UND SCHMIERSTOFFE**FINDEN SIE **AB SEITE 378**

Die Preise in diesem Katalog entsprechen dem Stand vom 1. Januar 2023. STIHL behält sich vor, die unverbindlichen, empfohlenen Verkaufspreise zu ändern. Die aktuellen Preise finden Sie auf [stihl.de](http://stihl.de).





# AKKU- BLASGERÄTE

- Ideal für Reinigungsarbeiten in lärmsensiblen Bereichen wie Krankenhausgärten, Kindergärten oder in Wohngebieten
- Leiseste Blasgeräte im Sortiment
- Kabellos und abgasfrei

## NEU BGA 60 LEISTUNGSSTÄRKSTES AKKU-BLASGERÄT IM AK-SYSTEM



36 V • 2,3 kg<sup>①</sup>

Ideal geeignet zum Zusammenblasen von trockenem oder nassem Laub, Papier und anderen Abfällen im hausnahen Bereich.

BGA 60 ohne Akku und Ladegerät  
Bestellnummer **BA04 011 5900**

**199,00 €**

Set BGA 60 mit AK 30 und AL 101  
Bestellnummer **BA04 011 5940**

SIE SPAREN **68,00 €**<sup>②</sup>  
**379,00 €**



### VARIABLE BLASKRAFT-EINSTELLUNG

Je nach Reinigungsaufgabe lässt sich die Blaskraft stufenlos regulieren. Der Boost-Modus verleiht dem BGA 60 bis zu 60% mehr Blaskraft gegenüber dem BGA 57.

### EINFACHE VERSTELLUNG DER BLASROHRLÄNGE

Das Blasrohr kann ohne Werkzeug schnell und einfach um bis zu 16 cm verlängert werden.

### SCHUTZ VOR VERSCHLEIß

Der Metallring schützt die Runddüse vor Beschädigung und Verschleiß.

### ENERGIEEFFIZIENTES ARBEITEN

Die EC-Elektronik stellt sicher, dass der EC-Motor konstant mit der zum Akku passenden Leistung versorgt wird.



### BGA 45

18 V • 2,2 kg<sup>①</sup>

Handliches Akku-Blasgerät zur Reinigung kleiner Flächen im hausnahen Bereich. Runddüse, integrierter Lithium-Ionen-Akku (45 Wh) mit Ladezustandsanzeige. Akku-Ladezeit 210 min / 300 min (80% / 100%).

Bestellnummer **4513 011 5900**

**139,00 €**



Scannen Sie den QR-Code und kaufen Sie das BGA 45 jetzt ganz bequem online!



### BGA 57

36 V • 2,3 kg<sup>①</sup>

Angenehm leises Akku-Blasgerät. Zum Zusammenblasen von Blättern, Gras, Papier und anderen Abfällen im hausnahen Bereich. Runddüse, Softgriff und dreistufig längenverstellbares Blasrohr. Flachdüse für erhöhte Luftgeschwindigkeit als Zubehör erhältlich.

BGA 57 ohne Akku und Ladegerät  
Bestellnummer **4523 011 5960**

**139,00 €**

Set BGA 57 mit AK 20 und AL 101  
Bestellnummer **4523 011 5970**

SIE SPAREN **58,00 €**<sup>②</sup>  
**289,00 €**



### BGA 86

36 V • 2,8 kg<sup>①</sup>

Komfortabel zu bedienendes, leistungsstarkes Akku-Blasgerät für die professionelle Anwendung insbesondere in innerstädtischen Bereichen wie auf Spiel- und Parkplätzen. Zum Entfernen von Laub, Grünschnitt und Schmutz. Runddüse, Softgriff, dreistufig längenverstellbares Blasrohr, variable Blaskrafteinstellung. Flachdüse für erhöhte Luftgeschwindigkeit als Zubehör erhältlich.

BGA 86 ohne Akku und Ladegerät  
Bestellnummer **BA02 011 5900**

**354,00 €**



### BGA 100

36 V • 2,5 kg<sup>①</sup>

Angenehm leises, leichtes und sehr leistungsstarkes Akku-Blasgerät für den professionellen Einsatz insbesondere in innerstädtischen, lärmsensiblen Bereichen. Runddüse, Softgriff, vier Leistungsstufen inkl. Boost-Funktion, dreistufig längenverstellbares Blasrohr, Einhängeöse für Anlagepolster (Zubehör). Flachdüse für erhöhte Luftgeschwindigkeit als Zubehör erhältlich. Akku-Betrieb über Anschlussleitung sowie Akkugürtel, Tragsystem AP oder rückentragbaren AR Akku (siehe Seite 53).

BGA 100 ohne Akku und Ladegerät  
Bestellnummer **4866 011 5900**

**514,00 €**





**BGA 200**36 V • 3,2 kg<sup>①</sup>**INKL. KOMFORT-TRAGSYSTEM**BGA 200 ohne Akku und Ladegerät, inkl. Komfort-Tragsystem  
Bestellnummer **BA01 200 0000****634,00 €**

Besonders leistungsstarkes Akku-Blasgerät für den professionellen Einsatz in innerstädtischen und lärm-sensiblen Bereichen. Als flexibles 2-in-1 Gerät sowohl im handgetragenen Modus für enge und schmale Bereiche als auch im eingehängten Modus mit dem dafür speziell entwickelten Komfort-Tragsystem für große Flächen oder längere Arbeitszeiten verwendbar. Zwischen beiden Modi kann jederzeit schnell und einfach gewechselt werden. Die gebogene Form des BGA 200 sorgt dafür, dass trotz des starken Luftstroms keine Dreh- oder Kippwirkung am Blasgerät auftritt, wodurch das Handgelenk entlastet wird. Der zweite Griff und das Feststellgas sorgen für zusätzlichen Arbeitskomfort. Per Knopfdruck lässt sich die Blasrohrlänge leicht an unterschiedliche Reinigungssituationen, wie z. B. die Reinigung von Ecken, anpassen. Das serienmäßige Komfort-Tragsystem wird am Hüftgurt des Tragsystems für die rückentragbaren AR Akkus befestigt.

## NEU - INFO ZUR VERFÜGBARKEIT AUF STIHL.DE

### BGA 300

#### UNSER LEISTUNGSSTÄRKSTES PROFI-AKKU-BLASGERÄT

36 V • 7,4 kg<sup>①</sup>

Erstes rückentragbares und zugleich leistungsstärkstes Akku-Blasgerät im STIHL Sortiment. Durch das einzigartige STIHL Noise Reduction System besonders geräuscharm für Anwohner und Anwohnerinnen bzw. Passanten sowie Passantinnen und daher ideal geeignet zur effizienten Reinigung großer Flächen in lärmsensiblen Bereichen. Selbst nasses, schweres Laub lässt sich durch die hohe Luftgeschwindigkeit von bis zu 86 m/s im Boost-Modus schnell und einfach entfernen. Das BGA 300 überzeugt durch ein ausgezeichnetes Energiemanagement, einen besonders hohen Arbeitskomfort sowie eine einfache Handhabung – ein ideales Arbeitsgerät für die professionelle Landschaftspflege und kommunale Reinigungsbetriebe. Vorbereitung für den STIHL Smart Connector 2 A im Gerätegehäuse. Rückentragbarer AR L Akku im Lieferumfang nicht enthalten.

BGA 300 ohne Akku und Ladegerät  
Bestellnummer **BA03 011 5900****869,00 €****AKKU UND BLASGERÄT IMMER IM BLICK - MIT STIHL CONNECTED**

An einer vorbereiteten Position im Gehäuse kann der als Zubehör erhältliche STIHL Smart Connector 2 A angebracht, mit der Geräteelektronik verbunden und so das BGA 300 ganz einfach in STIHL connected integriert werden. Während der Arbeit werden relevante Betriebsdaten, wie z. B. Laufzeit und Drehzahl erfasst und per Bluetooth® an die STIHL connected App oder die STIHL connected Box und von dort aus in die STIHL Cloud übertragen. Sowohl im STIHL connected Portal als auch in der STIHL connected App stehen Ihnen die Daten Ihres BGA 300 sowie Ihrer anderen, mit den STIHL Smart Connectoren ausgestatteten Geräte dann für detaillierte Analysen und eine effiziente Einsatzplanung bereit. Auch der rückentragbare AR 3000 L besitzt eine integrierte Bluetooth® Schnittstelle und kann ebenso wie das BGA 300 in STIHL connected verwaltet werden.

Weitere Informationen zu STIHL connected finden Sie ab Seite 24, den Smart Connector 2 A auf Seite 377.

**AUF KNOPFDROCK IMMER DIE RICHTIGE POWER**

Für ein optimales Energiemanagement kann die Blaskraft am Bediengriff mit LED-Anzeige über vier vordefinierte Leistungsstufen inklusive Boost-Modus schnell und einfach an die jeweilige Reinigungsaufgabe angepasst werden.

**HÖCHSTER KOMFORT**

Das ergonomische Tragsystem mit hochwertigen Schultergurten und Hüftgurt sorgt für einen hohen Arbeitskomfort.

**VOLLE FLEXIBILITÄT**

Per Schnellverschluss lässt sich die Blasrohrlänge leicht an unterschiedliche Reinigungssituationen, wie z. B. die Reinigung von Ecken, anpassen.

**EINZIGARTIG: DAS STIHL NOISE REDUCTION SYSTEM**

Die innovative Technologie senkt die Schallemission für Anwohner und Anwohnerinnen sowie Passanten und Passantinnen durch eine reduzierte Lautstärke von maximal 94 dB(A) sowie ein angenehmeres Klangbild. Geräuschspitzen am leistungsstarken Turbineneingang werden so stark reduziert, dass eine rund um das Gerät – sprich 360° – gleichmäßig niedrige Schallemission erreicht wird.





## ELEKTRO- BLASGERÄTE

- Für den privaten Gebrauch rund ums Haus
- Ideal für Dauereinsätze auf dem Grundstück
- Angenehm leises Betriebsgeräusch
- Kraftvolle Blaswirkung



### BGE 71

230 V • 1,1 kW • 3,0 kg<sup>Ⓞ</sup>

Zur Reinigung kleinerer bis mittlerer Flächen im hausnahen Bereich. Flachdüse, Kabelzugentlastung, mit nachrüstbarer Saugereinrichtung auch als Saughäcksler verwendbar.

Bestellnummer 4811 011 1544

184,00 €



### BGE 81

230 V • 1,4 kW • 3,3 kg<sup>Ⓞ</sup>

Zur Reinigung großer Flächen im hausnahen Bereich. Flachdüse, Softgriff, stufenlose Drehzahlregelung, Feststellknopf zur Arretierung der Blasleistung, Kabelzugentlastung, mit nachrüstbarer Saugereinrichtung auch als Saughäcksler verwendbar.

Bestellnummer 4811 011 1552

239,00 €



### PROFI-TIPP


Sie können aus Ihrem Elektro-Blasgerät ganz einfach einen Saughäcksler machen, mit dem das Laub beim Einsaugen gleich zerkleinert und in einen Fangsack geführt wird. Im Idealfall können Sie das zerkleinerte Laub dann sofort zum Mulchen ausstreuen. Sie benötigen dazu lediglich den Anbausatz Saugereinrichtung für Elektro-Blasgeräte, diesen finden Sie auf der rechten Seite.

Unverbindliche Preisempfehlungen des Herstellers in Euro

<sup>Ⓞ</sup> Gewicht ohne Kabel

## ZUBEHÖR UND TEILE FÜR BLASGERÄTE

- Zur Durchführung einfacher Standard-Wartungen
- Zur Erweiterung der Einsatzmöglichkeiten
- Zur Erhöhung des Arbeitskomforts



### SERVICE KITS

Mit den Service Kits für STIHL Benzin-Blas- und Sprühergeräte sowie -Saughäcksler können Sie einfache Wartungsarbeiten selbst durchführen. Dazu erhalten Sie pro Kit je eine Zündkerze, einen Kraftstofffilter sowie einen Luftfilter. Durch proaktive, regelmäßige Standard-Wartungen können Sie nicht nur Maschinenkomponenten und Bauteile vor Schmutz oder Beschädigungen schützen, sondern gleichzeitig auch die Lebensdauer Ihres Geräts erhöhen. Neben dem Kombischlüssel, den Sie bereits mit Ihrem STIHL Gerät erhalten haben, benötigen Sie kein zusätzliches Werkzeug für die Wartung.

**Service Kit 36** für BG 56, BG 66, BG 86 (Maschinennummer < 290821925), SH 56, SH 86 (Maschinennummer < 290657469)  
Bestellnummer 4241 007 4100 **16,00 €**

**Service Kit 37** für BG 86 (Maschinennummer > 290871694), SH 86 (Maschinennummer > 291051831)  
Bestellnummer 4241 007 4101 **26,30 €**

**Service Kit 38** für BR 350, BR 430, BR 450, SR 430, SR 450  
Bestellnummer 4244 007 4100 **31,90 €**

**Service Kit 39** für BR 500, BR 600, BR 700  
Bestellnummer 4282 007 4100 **36,60 €**

**Service Kit 40** für BR 800  
Bestellnummer 4283 007 4101 **26,30 €**

### ANBAUSÄTZE SAUGEINRICHTUNG

Für den Umbau des Blasgerätes zum Saughäcksler.



Für BG 56 und BG 86  
Bestellnummer 4241 700 2200 **92,00 €**

Für den Umbau des Elektro-Blasgerätes zum Elektro-Saughäcksler.



Für BGE 71 und BGE 81  
Bestellnummer 4811 700 2201 **92,00 €**



### PROFI-TIPP

Um ein noch feineres Häcksel Ergebnis zu erhalten, empfiehlt es sich neben dem Anbausatz Saugereinrichtung noch optional das Metall Häckselmesser zu verbauen.







### KOMFORT-TRAGSYSTEM

Durch das Komfort-Tragsystem kann das BGA 200 in unterschiedlicher Weise genutzt werden – handgetragen oder in die seitlich am Körper positionierte Aufnahme eingehängt. Der Wechsel erfolgt einfach und blitzschnell und die Arbeitserleichterung ist, besonders bei längeren Einsätzen, enorm. Das Komfort-Tragsystem kann nur in Verbindung mit einem Tragsystem für rückentragbare AR Akkus verwendet werden. Es kann nicht mit dem Akku-Gürtel oder dem Tragsystem AP verwendet werden. AR Akkus und Tragsystem für AR Akkus sind nicht im Lieferumfang enthalten.

Für BGA 200  
Bestellnummer BA01 490 0400 **79,00 €**

### HÜFTGURTE

Verteilt die Last des Gerätes gleichmäßig auf der Hüfte. Weich gepolstert.



Für BR 350, BR 430, BR 450  
Bestellnummer 4203 710 9102 **37,90 €**

Für BR 500  
Bestellnummer 4282 710 9101 **39,40 €**

### BRUSTGURT

Für einen festen Sitz der Schultergurte.



Für BR 200, BR 350, BR 430, BR 450, BR 500, BR 600, BR 700 und BGA 300  
Bestellnummer 0000 790 7700 **10,30 €**

### DACHRINNEN-REINIGUNGSSET

Zum Entfernen von Schmutz und Laub. Ca. 3 m langes Blasrohr.



Für BG 56, BG 66, BG 86, BGE 71 und BGE 81  
Bestellnummer 4241 007 1003 **58,00 €**

### ZWEIHANDGRIFF

Verteilt Rückstoßkräfte auf beide Arme. Besonders empfehlenswert bei der Verwendung gebogener Düsen.



Für BR 350, BR 430, BR 450, BR 500, BR 600, BR 700, BR 800 und BGA 300  
Bestellnummer 4282 790 1700 **94,00 €**

### SATZ ANLAGEPOLSTER

Anlagepolster mit Gurt-Adapter zum Befestigen des Anlagepolsters am Akku-Gürtel mit Traggurt, am Tragsystem AP oder am Tragsystem eines rückentragbaren AR Akkus.



Für BGA 100, KMA 130 R, KMA 135 R, FSA 130, FSA 130 R, FSA 135, FSA 135 R und RGA 140  
Bestellnummer 0000 007 1045 **28,70 €**






### TRAGTASCHE

Leichte, strapazierfähige Tasche für den Transport und die Aufbewahrung aller STIHL KombiMotoren mit Rundumgriff und den KombiWerkzeugen FS-KM oder HL-KM. Zudem ideal geeignet für die Akku-Geräte KMA 130 R, KMA 135 R, HSA 50, HSA 56, HSA 60, HSA 66, HSA 86, HSA 100, HLA 56, BGA 57, BGA 60, BGA 86 und BGA 100 mit je einem Akku und Ladegerät.



Bestellnummer 0000 881 0507 **51,00 €**



Bestellnummer	Unverbindliche Preisempfehlung des Herstellers in Euro	Form	Geeignet für Blasgerät	Verwendung
<b>FLACHDÜSEN</b>				
 4866 701 8301	12,90	gerade	BGA 57, BGA 86, BGA 100	Erleichtert das Entfernen von schwerem oder nassem Blasgut durch hohe Luftgeschwindigkeit.
 4241 708 6302	11,40	gebogen	BG 56, BG 86, BGE 71, BGE 81, SHA 56	
 4282 708 6340	10,40	gebogen	BR 430, BR 500, BR 600	Ermöglicht großflächiges Arbeiten durch weit gefächerten, parallel zum Boden geführten Luftstrom.
 4282 708 6304	18,50	gebogen	BR 700, BR 800, BGA 300	
<b>RUNDDÜSEN</b>				
 4244 708 6300	9,80	gerade	BR 350	
 4282 708 6360	9,80	gerade	BR 430	Für kräfteschonendes Arbeiten durch gerade Düsenform.
 4244 708 6301	9,80	gerade	BR 450, BGA 300	
 4282 708 6303	13,00	gebogen	BR 800	Verlängert das Blasrohr des BR 800 gegenüber der serienmäßigen geraden Düse. Für kräfteschonendes Arbeiten wird die Verwendung mit dem Zweihandgriff 4282 790 1700 empfohlen.



Die Preise in diesem Katalog entsprechen dem Stand vom 1. Januar 2023. STIHL behält sich vor, die unverbindlichen, empfohlenen Verkaufspreise zu ändern. Die aktuellen Preise finden Sie auf [stihl.de](http://stihl.de).





Bestellnummer

Unverbindliche Preisempfehlung des Herstellers in Euro

Hubraum (cm³)

Nennspannung (V)

Leistungsaufnahme (kW)

Gewicht (kg)

Blaskraft<sup>Ⓞ</sup> (N)

Max. Luftgeschwindigkeit (m/s) mit Runddüse / Flachdüse

Luftdurchsatz (m³/h) mit Runddüse / Flachdüse

Schalldruckpegel<sup>Ⓞ</sup> (dB(A))

Schallleistungspegel<sup>Ⓞ</sup> (dB(A))

Vibrationswert rechts<sup>Ⓞ</sup> (m/s²)

STIHL Motor (2-MIX / 4-MIX<sup>®</sup>) / STIHL Akku-System

Runddüse / Flachdüse

STIHL Antivibrationssystem

STIHL ElastoStart / ErgoStart

STIHL Seitenstart

STIHL Elektrostart

Brustgurt / Hüftgurt

Anbausatz Saugreinigung

Katalysator

STIHL Smart Connector 2 A

**BENZIN-BLASGERÄTE**

<b>BG 56</b>	4241 011 1750	409,00	27,2	-	-	4,1 <sup>Ⓞ</sup>	13	71/-	700/-	90	104	8,0	2-MIX	●/○	-	○/-	-	-	-/-	○	-	-
<b>BG 66-D</b>	4241 011 1747	469,00	27,2	-	-	4,5 <sup>Ⓞ</sup>	10	62/-	630/-	86	99	7,8	2-MIX	●/-	-	○/-	-	-	-/-	-	●	-
<b>BG 66 C-E D</b>	4241 011 1748	529,00	27,2	-	-	4,8 <sup>Ⓞ</sup>	10	62/-	630/-	86	99	2,1	2-MIX	●/-	●	-/●	-	-	-/-	-	●	-
<b>BG 86</b>	4241 011 1753	524,00	27,2	-	-	4,4 <sup>Ⓞ</sup>	15	76/89	755/620	90	104	2,5	2-MIX	●/●	●	●/-	-	-	-/-	○	-	-
<b>BR 200</b>	4241 011 1605	614,00	27,2	-	-	5,7 <sup>Ⓞ</sup>	12	67/-	680/-	96	103	3,0	2-MIX	●/-	●	-/-	-	-	○/-	-	-	-
<b>BR 350</b>	4244 011 1600	799,00	63,3	-	-	10,1 <sup>Ⓞ</sup>	17	90/-	740/-	98	106	3,9	2-MIX	●/○	●	-/-	-	-	○/○	-	-	-
<b>BR 430</b>	4244 011 1620	879,00	63,3	-	-	10,2 <sup>Ⓞ</sup>	26	98/-	850/-	101	108	2,5	2-MIX	●/○	●	●/-	-	-	○/○	-	-	-
<b>BR 450 C-EF</b>	4244 011 1632	929,00	63,3	-	-	11,5 <sup>Ⓞ</sup>	28	99/-	1.090/-	102	108	2,5	2-MIX	●/-	●	-/●	-	●	○/○	-	-	-
<b>BR 500</b>	4282 200 0020	954,00	64,8	-	-	10,4 <sup>Ⓞ</sup>	22	93/-	925/-	90	100	1,4	4-MIX <sup>®</sup>	●/○	●	-/-	-	-	○/○	-	-	-
<b>BR 600</b>	4282 200 0022	989,00	64,8	-	-	10,3 <sup>Ⓞ</sup>	32	106/-	1.150/-	100	108	1,8	4-MIX <sup>®</sup>	●/○	●	-/-	-	-	○/●	-	-	-
<b>BR 700</b>	4282 200 0021	1.034,00	64,8	-	-	10,9 <sup>Ⓞ</sup>	35	88/-	1.550/-	101	109	2,5	4-MIX <sup>®</sup>	●/○	●	-/-	-	-	○/●	-	-	-
<b>BR 800 C-E</b>	4283 011 1603	1.069,00	79,9	-	-	11,7 <sup>Ⓞ</sup>	41	97/-	1.700/-	104	112	3,5	4-MIX <sup>®</sup>	●/-	●	-/●	●	-	●/●	-	-	-

**AKKU-BLASGERÄTE**

<b>BGA 45</b>	4513 011 5900	139,00	-	18	-	2,2 <sup>Ⓞ</sup>	5	44/-	420/-	76	87	3,2	Al-Linie	●/-	-	-/-	-	-	-/-	-	-	-
<b>BGA 57</b>	4523 011 5960	139,00 <sup>Ⓞ</sup>	-	36	-	2,3 <sup>Ⓞ</sup>	9	55/60	620/560	79	90	0,6	AK-System	●/○	-	-/-	-	-	-/-	-	-	-
<b>Set BGA 57</b> mit AK 20 + AL 101	4523 011 5970	289,00	-	36	-	3,5 <sup>Ⓞ</sup>	9	55/60	620/560	79	90	0,6	AK-System	●/○	-	-/-	-	-	-/-	-	-	-
<b>BGA 60</b>	<b>NEU</b> BA04 011 5900	199,00 <sup>Ⓞ</sup>	-	36	-	2,3 <sup>Ⓞ</sup>	15 <sup>Ⓞ</sup>	69 <sup>Ⓞ</sup> /-	780 <sup>Ⓞ</sup> /-	76	89	1,2	AK-System	●/-	-	-/-	-	-	-/-	-	-	-
<b>Set BGA 60</b> mit AK 30 + AL 101	<b>NEU</b> BA04 011 5940	379,00	-	36	-	3,5 <sup>Ⓞ</sup>	15 <sup>Ⓞ</sup>	69 <sup>Ⓞ</sup> /-	780 <sup>Ⓞ</sup> /-	76	89	1,2	AK-System	●/-	-	-/-	-	-	-/-	-	-	-
<b>BGA 86</b>	BA02 011 5900	354,00 <sup>Ⓞ</sup>	-	36	-	2,8 <sup>Ⓞ</sup>	15	69/76	780/710	79	90	0,5	AP-System	●/○	-	-/-	-	-	-/-	-	-	-
<b>BGA 100</b>	4866 011 5900	514,00 <sup>Ⓞ</sup>	-	36	-	2,5 <sup>Ⓞ</sup>	17 <sup>Ⓞ</sup>	75 <sup>Ⓞ</sup> /81	840 <sup>Ⓞ</sup> /760	80	90	0,9	AP-System	●/○	-	-/-	-	-	-/-	-	-	-
<b>BGA 200</b>	BA01 200 0000	634,00 <sup>Ⓞ</sup>	-	36	-	3,2 <sup>Ⓞ</sup>	21 <sup>Ⓞ</sup>	84 <sup>Ⓞ</sup> /-	940 <sup>Ⓞ</sup> /-	80	91	0,7	AP-System	●/-	-	-/-	-	-	-/-	-	-	-
<b>BGA 300</b>	<b>NEU</b> <sup>Ⓞ</sup> BA03 011 5900	869,00 <sup>Ⓞ</sup>	-	36	-	7,4 <sup>Ⓞ</sup>	26 <sup>Ⓞ</sup>	86 <sup>Ⓞ</sup> /-	970 <sup>Ⓞ</sup> /-	84	94	0,2	AP-System	●/○	-	-/-	-	-	-/●	-	-	○

**ELEKTRO-BLASGERÄTE**


<b>BGE 71</b>	4811 011 1544	184,00	-	230	1,1	3,0 <sup>Ⓞ</sup>	9	-/70	-/485	85	100	1,0	-	-/●	-	-/-	-	-	-/-	○	-	-
<b>BGE 81</b>	4811 011 1552	239,00	-	230	1,4	3,3 <sup>Ⓞ</sup>	12	-/82	-/565	89	103	4,1	-	-/●	-	-/-	-	-	-/-	○	-	-

● Serienmäßig  
○ Nachrüstbar (Zubehör)  
C = Komfortversion  
D = Katalysator  
E = STIHL ErgoStart  
F = STIHL Elektrostart

Ⓞ Kombination aus Luftgeschwindigkeit und Luftdurchsatz  
Ⓞ K-Wert nach RL 2006/42/EG = 2,0 dB(A)  
Ⓞ K-Wert nach RL 2006/42/EG = 2 m/s²

Ⓞ Gewicht unbetankt, komplett  
Ⓞ Gewicht inklusive Akku  
Ⓞ Gewicht ohne Akku  
Ⓞ Gewicht inklusive Akku, ohne Ladegerät  
Ⓞ Gewicht ohne Kabel  
Ⓞ Im Boost

Ⓞ Preis ohne Akku und Ladegerät  
Ⓞ Info zur Verfügbarkeit auf [stihl.de](http://stihl.de)





# SAUGHÄCKSLER, ZUBEHÖR UND TEILE

- Für vielseitige Häcksel- und Blasarbeiten, z. B. zum Entfernen und Häckseln von Laub und Schnittgut
- Für den Einsatz im häuslichen Bereich sowie bei Hausmeister- und Reinigungsbetrieben
- Alle Saughäcksler auch als Blasergeräte einsetzbar



**SH 56**  
27,2 cm³ · 5,4 kg<sup>①</sup>

Ideal zur Reinigung mittelgroßer Flächen. Stufenlose Drehzahlregelung, Runddüse.

Bestellnummer **4241 011 0928** **469,00 €**

Weitere Versionen:  
SH 56 C-E 4241 011 0929 **504,00 €**



**SH 86**  
27,2 cm³ · 5,8 kg<sup>①</sup>

Ideal zur Reinigung großer Flächen. Stufenlose Drehzahlregelung, Runddüse, Flachdüse, Feststellknopf, STIHL ElastoStart, STIHL Antivibrationssystem, HD2-Filter.

Bestellnummer **4241 011 0932** **584,00 €**



## GEEIGNETE KRAFT- UND SCHMIERSTOFFE

FINDEN SIE **AB SEITE 378**



## DIE PASSENDEN AKKUS UND WEITERES ZUBEHÖR

FINDEN SIE **AB SEITE 67**

Unverbindliche Preisempfehlungen des Herstellers in Euro

ZUBEHÖR:  
ANBAUSET  
FANGSACK



Siehe Seite 322

**AK 20**  
SYSTEM  
AK 20



INKL. BLASROHR UND FANGSACK



**SHA 56**

36 V · 4,2 kg<sup>①</sup>



Praktisches 2-in-1 Gerät zum Aufsaugen von Laub und Heckentrimmschnitt sowie zum Zusammenblasen von Blättern oder Papier. Der Umbau vom Saughäcksler zum Blasergerät ist einfach und werkzeuglos möglich. Sehr gute Ergonomie in beiden Arbeitsmodi durch drehbaren Handgriff mit variablem Geschwindigkeitsregler. Als Saughäcksler mit zusätzlichem vorderem Handgriff, Häckselstern aus Metall und gepolstertem Traggurt. Der serienmäßige Fangsack wird am Saugrohr eingehängt und bietet durch sein asymmetrisches Design maximale Beinfreiheit. Rückengetragener Fangsack als Zubehör erhältlich. Als Blasergerät mit Runddüse sowie zwei-stufig längenverstellbarem Blasrohr. Flachdüse für erhöhte Luftgeschwindigkeit als Zubehör erhältlich.

SHA 56 ohne Akku und Ladegerät  
Bestellnummer **SA02 011 7100** **279,00 €**

Set SHA 56 mit AK 20 und AL 101 **SIE SPAREN 58,00 €<sup>②</sup>**  
Bestellnummer **SA02 200 0005** **429,00 €**



**SHE 71**

230 V · 1,1 kW · 4,1 kg<sup>①</sup>

Optimal für den hausnahen Bereich. Flachdüse, Blaseinrichtung.

Bestellnummer **4811 011 0819** **204,00 €**



**SHE 81**

230 V · 1,4 kW · 4,5 kg<sup>①</sup>

Für große Flächen und rund ums Haus. Stufenlose Drehzahlregelung, Feststellgas, gummierter Handgriff, Flachdüse, Blaseinrichtung.

Bestellnummer **4811 011 0840** **259,00 €**



## MIT EINEM DREH EINSATZBEREIT

Egal ob Sie den SHA 56 als Saughäcksler oder als Blasergerät nutzen, der drehbare Handgriff sorgt in beiden Anwendungsfällen für eine ausgezeichnete Ergonomie und damit noch mehr Komfort bei der Arbeit. Beim werkzeuglosen Umbau vom Saughäcksler zum Blasergerät - oder umgekehrt - drehen Sie den Handgriff einfach um 180 Grad und schon liegt der SHA 56 bequem in Ihrer Hand. Über den am Handgriff befindlichen variablen Geschwindigkeitsregler können Sie die Saug- und Blaskraft des SHA 56 stufenlos regulieren. Speziell für die Anwendung als Saughäcksler sorgt der zusätzliche abgewinkelte Handgriff am SHA 56 für eine noch komfortablere Handhaltung.

C = Komfortversion  
E = STIHL ErgoStart

① Gewicht unbetankt, komplett  
② Gewicht ohne Akku, im Saugmodus

③ Gewicht ohne Kabel  
④ Erläuterung der Symbole auf Seite 466  
⑤ Preisvorteil beim Kauf eines Sets gegenüber dem Bezug der Einzelkomponenten





### STAUBREDUZIERENDER FANGSACK

45 l. Für besonders staubige Anwendungen. Zur Verwendung beim SHA 56 ist das Anbauset Fangsack zu wählen.



Für SH 56, SH 86, SHA 56, SHE 71 und SHE 81  
Bestellnummer 4229 708 9701

**43,80 €**

### ANBAUSET FANGSACK

45 l. Reduziert das Gewicht am Gerät für ermüdungsfreies Arbeiten. Anbauset bestehend aus Fangsack, Krümmer und Adapter. Werkzeuglose Montage möglich.



Für SHA 56  
Bestellnummer SA02 007 1000

**74,00 €**

### FLACHDÜSE GEBOGEN

Dank des weit gefächerten und parallel zum Boden geführten Luftstroms kann mit der gebogenen Flachdüse auf größeren ebenen Flächen Laub oder Grasschnitt effektiv entfernt werden.



Für SH 56, SH 86, SHA 56, SHE 71 und SHE 81  
Bestellnummer 4241 708 6302

**11,40 €**

### DACHRINNEN-REINIGUNGSSET

Zum Entfernen von Schmutz und Laub. Ca. 3 m langes Blasrohr.



Für SH 56, SH 86, SHE 71 und SHE 81  
Bestellnummer 4241 007 1003

**58,00 €**



### SERVICE KITS

Mit den Service Kits für STIHL Benzin-Blasgeräte und -Saughäcksler können Sie einfache Wartungsarbeiten selbst durchführen. Dazu erhalten Sie pro Kit je eine Zündkerze, einen Kraftstofffilter sowie einen Vlies- oder HD2-Luftfilter. Durch proaktive, regelmäßige Standard-Wartungen können Sie nicht nur Maschinenkomponenten und Bauteile vor Schmutz oder Beschädigungen schützen, sondern gleichzeitig auch die Lebensdauer Ihres Motorgeräts erhöhen. Neben dem Kombischlüssel, den Sie bereits mit Ihrem STIHL Motorgerät erhalten haben, benötigen Sie kein zusätzliches Werkzeug für die Wartung.

**Service Kit 36** für BG 56, BG 66, BG 86 (Maschinennummer < 290821925), SH 56, SH 86 (Maschinennummer < 290657469)  
Bestellnummer 4241 007 4100 **16,00 €**

**Service Kit 37** für BG 86 (Maschinennummer > 290871694), SH 86 (Maschinennummer > 291051831)  
Bestellnummer 4241 007 4101 **26,30 €**

Bestellnummer  
Unverbindliche Preisempfehlung des Herstellers in Euro

Hubraum (cm<sup>3</sup>)  
Nennspannung (V)  
Leistungsaufnahme (kW)  
Gewicht (kg), inklusive Zubehör  
Schalldruckpegel<sup>Ⓞ</sup> (dB(A))  
Schallleistungspegel<sup>Ⓞ</sup> (dB(A))  
Vibrationswert links / rechts<sup>Ⓞ</sup> (m/s<sup>2</sup>)  
STIHL Motor (2-MIX / 4-MIX<sup>Ⓞ</sup>) / STIHL Akku-System  
Luftdurchsatz (m<sup>3</sup>/h) im Saugbetrieb

Blaskraft<sup>Ⓞ</sup> (N)  
Max. Luftgeschwindigkeit (m/s) mit Runddüse / Flachdüse  
Luftdurchsatz (m<sup>3</sup>/h) mit Runddüse / Flachdüse  
Fangsackvolumen (l)  
STIHL Antivibrationssystem  
STIHL ElastoStart  
STIHL ErgoStart  
Runddüse / Flachdüse  
Stufenlose Drehzahlregelung  
Manuelle Kraftstoffpumpe


BENZIN-SAUGHÄCKSLER																					
SH 56	4241 011 0928	469,00	27,2	-	-	5,4 <sup>Ⓞ</sup>	94	105	9,1/8,0	2-MIX	710	13	71/-	700/-	45	-	○	-	●/○	●	●
SH 56 C-E	4241 011 0929	504,00	27,2	-	-	5,4 <sup>Ⓞ</sup>	94	105	9,1/8,0	2-MIX	710	13	71/-	700/-	45	-	-	●	●/○	●	●
SH 86	4241 011 0932	584,00	27,2	-	-	5,8 <sup>Ⓞ</sup>	93	106	2,5/1,9	2-MIX	770	15	76/89	755/620	45	●	●	-	●/●	●	●
AKKU-SAUGHÄCKSLER																					
SHA 56	im Saugmodus	SA02 011 7100	279,00 <sup>Ⓞ</sup>	-	36	-	4,2 <sup>Ⓞ</sup>	83	96	0,8/0,8	AK-System	510	-	-	-	40	-	-	-	-	-
	im Blasmusmodus			-	-	3,2 <sup>Ⓞ</sup>	81	96	1,1 <sup>Ⓞ</sup> /-	-		8	47/61	560/490	-	-	-	-	-	-	●/○
Set SHA 56 mit AK 20 + AL 101	im Saugmodus	SA02 200 0005	429,00	-	36	-	5,4 <sup>Ⓞ</sup>	83	96	0,8/0,8	AK-System	510	-	-	-	40	-	-	-	-	-
	im Blasmusmodus			-	-	4,4 <sup>Ⓞ</sup>	81	96	1,1 <sup>Ⓞ</sup> /-	-		8	47/61	560/490	-	-	-	-	-	-	●/○
ELEKTRO-SAUGHÄCKSLER																					
SHE 71	4811 011 0819	204,00	-	230	1,1	4,1 <sup>Ⓞ</sup>	85	101	1,2/0,8	-	540	9	-/70	-/485	45	-	-	-	-/●	-	-
SHE 81	4811 011 0840	259,00	-	230	1,4	4,5 <sup>Ⓞ</sup>	88	103	5,6/2,6	-	610	12	-/82	-/565	45	-	-	-	-/●	●	-

Unverbindliche Preisempfehlungen des Herstellers in Euro  
● Serienmäßig    C = Komfortversion  
○ Nachrüstbar (Zubehör)    E = STIHL ErgoStart

Ⓞ K-Wert nach RL 2006/42/EG = 2,0 dB(A)  
Ⓞ K-Wert nach RL 2006/42/EG = 2 m/s<sup>2</sup>  
Ⓞ Kombination aus Luftgeschwindigkeit und Luftdurchsatz  
Ⓞ Gewicht unbetankt, komplett

Ⓞ Gewicht ohne Akku  
Ⓞ Gewicht inklusive Akku, ohne Ladegerät  
Ⓞ Gewicht ohne Kabel  
Ⓞ Im Boost

Ⓞ Preis ohne Akku und Ladegerät





# KEHRGERÄTE IM DETAIL



## TECHNIK

- 01 DICHTLEISTE UND LUFTFILTER**  
Sorgen dafür, dass beim Kehren auch feine Partikel zurückgehalten werden.
- 02 STIHL MULTICLEAN KEHRSYSTEM**  
Ermöglicht die Aufnahme unterschiedlichster Arten von Schmutz - selbst schweren und nassen Schmutz sowie Getränkedosen oder PET-Flaschen. Mit der zusätzlichen Kehrwalze beim STIHL MultiClean PLUS wird auch feiner Staub aufgenommen. Die Aufnahme erfolgt vor dem Gerät, sodass das Kehrgut nicht unter dem Gerät verklemmt.
- 03 LANGLEBIGE MATERIALIEN**  
Auf die Borsten aus verschleißbarem Nylon gewährt STIHL eine Haltbarkeits-Garantie von 4 Jahren.

## KOMFORT

- 04 PRAKTISCHER KEHRBEHÄLTER**  
Nimmt durch sein besonders großes Volumen viel Kehrgut auf, aber wenig Platz weg. Das Gerät kann platzsparend hochkant auf dem Behälter abgestellt und gelagert werden, ohne dass der Inhalt herausfällt.
- 05 ZENTRALE HÖHENVERSTELLUNG UND BORSTENNIEDERHALTUNG**  
Ermöglicht eine Anpassung der Kehrgeräte an unterschiedlichste Untergründe. Die seitlich überstehenden Besen und der Borstenniederhalter stellen sicher, dass selbst direkt an Wänden oder Bordsteinen alles sauber wird.
- 06 LANGLAUFGETRIEBE UND ERGONOMISCHER, HÖHENVERSTELLBARER SCHUBBÜGEL**  
Durch das geringe Gewicht, die Langlaufgetriebe mit optimaler Kraftübertragung sowie durch den ergonomisch geformten Schubbügel, lässt sich das Gerät leicht und angenehm schieben.

Bitte beachten Sie, dass nicht alle Produkte mit den hier aufgeführten Merkmalen ausgestattet sind. Auf dieser Seite sind nur die wichtigsten beschrieben. Weitere Erläuterungen und Hinweise finden Sie ab Seite 466 und im Internet auf [stihl.de](http://stihl.de).

# KEHRGERÄTE

- Für den privaten Gebrauch sowie professionelle Einsätze
- Zum Säubern von Wegen, Parkplätzen oder Zufahrten
- Kehrt groben, feinen, schweren und nassen Schmutz
- Mit effizientem STIHL MultiClean und MultiClean PLUS Kehrsystem



## KG 550

Behälterinhalt 25 l • Kehrbreite 55 cm • 6,0 kg

Für Kehrarbeiten rund ums Haus. STIHL MultiClean Kehrsystem, 8-fach zentrale Höhenverstellung, seitliche Führungsrollen, für den Außenbereich geeignet, 4 Jahre Haltbarkeits-Garantie auf die verschleißbaren Nylonborsten.

Bestellnummer 4860 019 4705

**299,00 €**



## KG 770

Behälterinhalt 50 l • Kehrbreite 77 cm • 13,0 kg

Zum staubarmen Kehren größerer Flächen im Innen- und Außenbereich. STIHL MultiClean PLUS Kehrsystem, 8-fach zentrale Höhenverstellung, staubarmer Kehrprozess, Borstenniederhalter, ergonomisch geformter 2-fach höhenverstellbarer Schubbügel, seitliche Führungsrolle, Transportgriff, platzsparend hochkant lagerbar, 4 Jahre Haltbarkeits-Garantie auf die verschleißbaren Nylonborsten.

Bestellnummer 4860 019 4706

**674,00 €**

Unverbindliche Preisempfehlungen des Herstellers in Euro







APIII  
SYSTEM  
AP 200

**KGA 770**

36 V • Behälterinhalt 50 l • Kehrbreite 77 cm • 16,0 kg<sup>Ⓢ</sup>

Für große Flächen im Innen- und Außenbereich geeignetes Akku-Kehrgerät. STIHL MultiClean PLUS Kehrsystem, 8-fach zentrale Höhenverstellung, seitliche Führungsrolle, Transportgriff, platzsparend hochkant lagerbar, ergonomisch geformter 2-fach höhenverstellbarer Schubbügel. Sehr leichtes und kräfteschonendes Schieben durch Akku-Antrieb von Tellerbesen und Kehrwalze. Dadurch wird ein besonders effizientes Reinigen von Rändern und Ecken ermöglicht, auch wenn das Gerät steht. 4 Jahre Haltbarkeits-Garantie auf die verschleißarmen Nylon-Borsten.

KGA 770 ohne Akku und Ladegerät  
Bestellnummer 4860 011 4703

**934,00 €**



**DIE PASSENDEN AKKUS UND WEITERES ZUBEHÖR**

FINDEN SIE **AB SEITE 48**



Bestellnummer

Unverbindliche Preisempfehlung des Herstellers in Euro

	Behälterinhalt (l)	Kehrbreite (cm)	Nennspannung (V)	Gewicht (kg)	Schalldruckpegel <sup>Ⓢ</sup> (dB(A))	Schallleistungspegel <sup>Ⓢ</sup> (dB(A))	Für Flächen bis zu... (m²)	Kehrprinzip	Zentrale Höhenverstellung	Schutzelement für Langlaufgetriebe	Umlaufende Dichtleiste + Luftfilter	Borstenniederhalter	Ergonomisch geformter Schubbügel	Akku-Antrieb (für Tellerbesen / Kehrwalze)	Innenbereich: Verbundsteine / Estrich versiegelt	Außenbereich: Asphalt / Waschbeton / Verbundsteine / Pflastersteine
<b>KEHRGERÄTE</b>																
<b>KG 550</b>	4860 019 4705	299,00	25	55	-	6,0	-	300	MultiClean	•	-	-	-	-	-	-
<b>KG 770</b>	4860 019 4706	674,00	50	77	-	13,0	-	1.500	MultiClean PLUS	•	•	•	•	•	-	•
<b>AKKU-KEHRGERÄT</b>																
<b>KGA 770</b>	4860 011 4703	934,00 <sup>Ⓢ</sup>	50	77	36	16,0 <sup>Ⓢ</sup>	64	80	2.000	MultiClean PLUS	•	•	•	•	•	•

Unverbindliche Preisempfehlungen des Herstellers in Euro

Ⓢ Gewicht ohne Akku

Ⓢ K-Wert nach RL 2006 / 42 / EG = 2,0 dB(A)

Ⓢ Preis ohne Akku und Ladegerät

Ⓢ Erläuterung der Symbole auf Seite 466

• Serienmäßig

**HOCHDRUCKREINIGER IM DETAIL**



**TECHNIK**

- 01 DRUCK-/MENGENREGULIERUNG UND MANOMETER**  
Arbeitsdruck und Wassermenge lassen sich stufenlos an die jeweilige Reinigungsaufgabe anpassen. Das Manometer am Gerät zeigt den jeweils eingestellten Druck an.
- 02 MESSINGPUMPE MIT KERAMIKKOLBEN**  
Die mit Keramik beschichteten Kolben machen die Pumpe sehr robust und sorgen für eine hohe Lebensdauer.
- 03 BÜRSTENLOSER INDUKTIONSMOTOR**  
Die bürstenlosen Induktionsmotoren in STIHL Hochdruckreinigern sind besonders robust und langlebig.
- 04 STAHLARMIERTER HOCHDRUCKSCHLAUCH**  
Der mit Stahlgewebe verstärkte Hochdruckschlauch ist besonders robust und für den Einsatz unter härtesten Bedingungen geeignet.

**KOMFORT**

- 05 INTEGRIERTE SCHLAUCHTROMMEL**  
Die PLUS-Modelle verfügen über eine integrierte Schlauchtrommel zur komfortablen und sicheren Aufbewahrung des Hochdruckschlauchs. Der Griff der Kurbel lässt sich zum Transport und für die Lagerung einklappen.
- 06 INTEGRIERTER REINIGUNGSMITTELTANK MIT DOSIERREGULUNG**  
Für den Einsatz von Reinigungsmitteln verfügen die Geräte über einen integrierten 2-l-Tank. Die jeweilige Dosierung des Reinigungsmittels lässt sich über den Dosierregler einstellen.
- 07 KOMFORT-PISTOLE MIT ANTI-DRILL-SCHNELLKUPPLUNG UND DREHBAREM STRAHLROHR**  
Die Anti-Drill-Schnellkupplung ermöglicht ein schnelles Verbinden und Lösen der Hochdruckpistole mit dem bzw. vom Hochdruckschlauch. Mithilfe des drehbaren Strahlrohrs lässt sich die Ausrichtung des Hochdruckstrahls immer ideal an die jeweilige Reinigungsaufgabe anpassen.
- 08 ALUMINIUM-TELESKOPGRIF**  
Hochwertiger und ausfahrbarer Teleskopgriff für komfortablen Transport und platzsparende Lagerung.
- 09 INTEGRIERTES STAUFACH ZUR DÜSENAUFBEWAHRUNG**  
Im praktischen Staufach lassen sich die Düsen verliersicher und gut geschützt aufbewahren.

Bitte beachten Sie, dass nicht alle Produkte mit den hier aufgeführten Merkmalen ausgestattet sind. Auf dieser Seite sind nur die wichtigsten beschrieben. Weitere Erläuterungen und Hinweise finden Sie ab Seite 466 und im Internet auf [stihl.de](http://stihl.de).





## HOCHDRUCK- REINIGER KOMPAKTKLASSE

- Für Reinigungsarbeiten rund um Haus und Garten sowie zur privaten Fahrzeugreinigung<sup>Ⓞ</sup>
- Für verschmutzte Gartenmöbel, Treppen, Wege und Terrassen
- Kompakte, komfortable und leistungsstarke Einstiegsgeräte
- Mit durchdachten Details und hochwertiger Ausstattung

### STRAHLEND SAUBER IN DIE NÄCHSTE GARTENSAISON!



Scannen Sie den QR-Code und erhalten Sie hilfreiche Tipps zur Reinigung und Pflege Ihrer Holz-, Metall- oder Rattan-Gartenmöbel.



#### RE 80 X

Max. 120 bar • max. 430 l/h • 7,0 kg

Besonders kompaktes, tragbares Gerät mit geringem Gewicht für einfachen Transport und platzsparende Aufbewahrung. Mit robuster Hochdruckpumpe aus Aluminium, Rotordüse, einstellbarer Flachstrahldüse, Reinigungsmittel-Sprühset. Platzsparende und sichere Aufbewahrung des Zubehörs direkt am Hochdruckreiniger. Schnellkupplung zur einfachen Verbindung des Hochdruckschlauchs an Hochdruckreiniger und Pistole.

Bestellnummer  
RE02 011 4505

**144,00 €**



#### RE 80

Max. 120 bar • max. 430 l/h • 7,0 kg

Leichtes und kompaktes Einstiegsgerät mit Fahrwerk, robuster Hochdruckpumpe aus Aluminium, Rotordüse, einstellbarer Flachstrahldüse und Reinigungsmittel-Sprühset. Platzsparende und sichere Aufbewahrung des Zubehörs direkt am Hochdruckreiniger. Schnellkupplung zur einfachen Verbindung des Hochdruckschlauchs an Hochdruckreiniger und Pistole.

Bestellnummer  
RE02 011 4502

**154,00 €**



#### RE 90

Max. 130 bar • max. 440 l/h • 8,0 kg

Leichter und komfortabler Hochdruckreiniger mit robuster Hochdruckpumpe aus Aluminium, Rotordüse, einstellbarer Flachstrahldüse und Reinigungsmittel-Sprühset. Parkposition zum Abstellen der Lanze in Arbeitspausen sowie platzsparende und sichere Aufbewahrung des Zubehörs direkt am Gerät. Schnellkupplung zur einfachen Verbindung des Hochdruckschlauchs an Hochdruckreiniger und Pistole.

Bestellnummer  
RE02 011 4540

**209,00 €**



#### NEU RE 100 PLUS CONTROL

Max. 150 bar • max. 450 l/h • 9,0 kg

Besonders komfortabler und leichter Hochdruckreiniger mit dem PLUS an Komfort. CONTROL-Funktion mit Druckverstellung per Knopfdruck und LED-Druckanzeige direkt an der Pistole. Schlauchtrommel (PLUS) zur einfachen Handhabung und Aufbewahrung des Hochdruckschlauchs. 3-in-1 Düse mit integrierter Rotordüse, Flachstrahldüse und Reinigungsmitteldüse. Platzsparende und sichere Aufbewahrung des Zubehörs direkt am Hochdruckreiniger.

Bestellnummer  
RE02 011 4529

**269,00 €**

#### RE 100 PLUS CONTROL MIT DRUCKREGULIERUNG UND DRUCKANZEIGE

Nach erfolgreichem Verbindungsaufbau zwischen Funkeinheit und Hochdruckreiniger können direkt an der Pistole drei verschiedene Druckstufen eingestellt werden.




**DRUCKANZEIGE**  
Die LED-Anzeige informiert Sie über die aktuell eingestellte Druckstufe.

**INITIALISIERUNG & VERBINDUNGS-AUFBAU**  
Nach erfolgreichem Verbindungsaufbau zwischen Funkeinheit und Hochdruckreiniger kann der gewünschte Druck direkt an der Pistole eingestellt werden.

**DRUCKVERSTELLUNG**  
Per Tastendruck können drei verschiedene Druckstufen eingestellt werden.

#### 3-IN-1-DÜSE

Für ein flexibles Arbeiten kann durch einfaches Drehen der Düse beliebig zwischen Flachstrahldüse, Rotordüse und Reinigungsmittelstrahl gewechselt werden.



**ROTORDÜSE**  
Zum Entfernen von hartnäckigen Verschmutzungen auf unempfindlichen Oberflächen.

**REINIGUNGSMITTELDÜSE**  
Zur Ausbringung von Wasser gemischt mit Reinigungsmittel aus dem Reinigungsmitteltank am Hochdruckreiniger.

**FLACHSTRAHLDÜSE**  
Die Standarddüse zum Reinigen üblicher Verschmutzungen auf verschiedenen Oberflächen.



**RE 110 PLUS**

Max. 150 bar • max. 430 l/h • 20,3 kg

Robuster Hochdruckreiniger mit bürstenlosem Induktionsmotor, hochwertiger Aluminium-Pumpe und dem PLUS an Komfort. Kompaktes Design mit ausziehbarem Aluminium-Teleskopgriff. Seitlich aufklappbares Staufach mit integrierter Düsen- und Netzkabelaufbewahrung. Mit Rotordüse, einstellbarer Flachstrahldüse und Reinigungsmittel-Sprühset. 8 m langer Hochdruckschlauch mit Schnellkupplung. Mit Schlauchtrommel (PLUS) zur besonders einfachen Handhabung und Aufbewahrung des Hochdruckschlauchs.

Bestellnummer 4950 011 4533

**379,00 €****RE 130 PLUS**

Max. 170 bar • max. 500 l/h • 21,2 kg

Besonders kraftvoller und robuster Hochdruckreiniger mit umfangreicher Ausstattung. Bürstenloser Induktionsmotor, hochwertige Aluminium-Pumpe und stahlarmierter Hochdruckschlauch. Kompaktes Design mit ausziehbarem Aluminium-Teleskopgriff. Seitlich aufklappbares Staufach mit integrierter Düsen- und Netzkabelaufbewahrung. Komfortable, kräfteschonende Hochdruckpistole mit SoftGripp und besonders langem Strahlrohr. Mit Rotordüse, einstellbarer Flachstrahldüse und Reinigungsmittel-Sprühset. Widerstandsfähiger, stahlverstärkter, 9 m langer Hochdruckschlauch mit Schnellkupplung. Mit Schlauchtrommel (PLUS) und robuster Schlauchführung aus Aluminium zur besonders einfachen Handhabung und Aufbewahrung des Hochdruckschlauchs.

Bestellnummer 4950 011 4560

**629,00 €****RE 120 PLUS**

Max. 160 bar • max. 480 l/h • 21,2 kg

Leistungsstarker Hochdruckreiniger mit bürstenlosem Induktionsmotor, hochwertiger Aluminium-Pumpe und dem PLUS an Komfort. Kompaktes Design mit ausziehbarem Aluminium-Teleskopgriff. Seitlich aufklappbares Staufach mit integrierter Düsen- und Netzkabelaufbewahrung. Komfortable, kräfteschonende Hochdruckpistole mit SoftGripp und besonders langem Strahlrohr. Mit Rotordüse, einstellbarer Flachstrahldüse und Reinigungsmittel-Sprühset. 9 m langer Hochdruckschlauch mit Schnellkupplung. Mit Schlauchtrommel (PLUS) zur besonders einfachen Handhabung und Aufbewahrung des Hochdruckschlauchs.

Bestellnummer 4950 011 4550

**499,00 €****RE 140 PLUS**

Max. 180 bar • max. 510 l/h • 22,7 kg

Leistungsstärkster Hochdruckreiniger in der STIHL Kompaktklasse mit umfangreicher Ausstattung. Bürstenloser Induktionsmotor, hochwertige Aluminium-Pumpe und stahlarmierter Hochdruckschlauch. Kompaktes Design mit ausziehbarem Aluminium-Teleskopgriff. Seitlich aufklappbares Staufach mit integrierter Düsen- und Netzkabelaufbewahrung. Komfortable, kräfteschonende Hochdruckpistole mit SoftGripp und besonders langem Strahlrohr. Mit Rotordüse, einstellbarer Flachstrahldüse und Reinigungsmittel-Sprühset. Widerstandsfähiger, stahlverstärkter, 10 m langer Hochdruckschlauch mit Schnellkupplung. Mit Schlauchtrommel (PLUS) und robuster Schlauchführung aus Aluminium zur besonders einfachen Handhabung und Aufbewahrung des Hochdruckschlauchs.

Bestellnummer 4950 011 4580

**699,00 €**

## HOCHDRUCK- REINIGER MITTELKLASSE

- Zur gewerblichen Anwendung oder für anspruchsvolle Einsätze im hausnahen Bereich
- Mit durchdachten Details und hochwertiger Ausstattung
- Der hohe Arbeitsdruck löst auch hartnäckige Verschmutzungen

**RE 150 PLUS**

Max. 180 bar • max. 612 l/h • 31,0 kg

Leistungsstarker und langlebiger Hochdruckreiniger mit dem PLUS an Komfort. Schlauchtrommel mit Schlauchführung, klappbarer Kurbel und 12 m stahlarmiertem Hochdruckschlauch, Hochdruckpumpe aus Messing, Druck-/Mengenregulierung mit Manometer, integrierter Tank mit Dosierregelung für Reinigungsmittel, einstellbare Flachstrahldüse, Rotordüse aus verschleißfester Keramik, Anti-Drill-Schnellkupplung an der Pistole, Staufach zur Düsenaufbewahrung.

Bestellnummer RE01 011 4502

**799,00 €****RE 170 PLUS**

Max. 180 bar • max. 648 l/h • 31,0 kg

Besonders robuster und leistungsstarker Hochdruckreiniger mit dem PLUS an Komfort. Schlauchtrommel mit Schlauchführung, klappbarer Kurbel und 12 m stahlarmiertem Hochdruckschlauch, Hochdruckpumpe aus Messing mit verschleißfesten, keramikbeschichteten Kolben, Druck-/Mengenregulierung mit Manometer, integrierter Tank mit Dosierregelung für Reinigungsmittel, einstellbare Flachstrahldüse, Rotordüse aus verschleißfester Keramik, Anti-Drill-Schnellkupplung an der Pistole, Staufach zur Düsenaufbewahrung.

Bestellnummer RE01 011 4531

**899,00 €**SEITE **47****NEU PS 3000**

Mit dem neuen leistungsstarken Akku-Generator von STIHL können Sie außerhalb des Stromnetzes kabelgebundene Geräte, wie z. B. Elektro-Hochdruckreiniger betreiben – geräuscharm und abgasfrei.





## ZUBEHÖR FÜR RE 80 - RE 170 PLUS

- Zur Erweiterung des Einsatzspektrums
- Vielfältige Lösungen zur Arbeitserleichterung
- Zubehör für spezielle Reinigungsaufgaben

### FLÄCHENWASCHBÜRSTE

Ca. 285 mm breit. Für die Reinigung empfindlicher Oberflächen. Mit integrierter Gummilippe zum Abziehen von Wasserrückständen.



Für RE 80 - RE 170 PLUS  
Bestellnummer 4910 500 6000

24,60 €

### FAHRZEUG-REINIGUNGSSET

Bestehend aus einer Waschbürste, einer Fahrzeugdüse und einer 90°-Winkeldüse.



Für RE 90 - RE 130 PLUS, mit Click-Kupplung  
(für Modelle vor 2022)  
Bestellnummer 4910 500 6100

49,20 €

Für RE 80 - RE 170 PLUS, mit Bajonett-Kupplung  
(ab Modelljahr 2022)  
Bestellnummer 4910 500 6101

49,20 €

### ROTIERENDE WASCHBÜRSTE

Ø 155 mm. Für die effektive Reinigung empfindlicher Oberflächen, mit rotierendem Bürstenkranz und einstellbarem Arbeitswinkel.



Für RE 80 - RE 170 PLUS  
Bestellnummer 4910 500 5900

49,20 €

### FLÄCHENREINIGER

#### RA 90

Ø 255 mm. Zur schnellen, spritzfreien Reinigung mittelgroßer Flächen. Mit Druckverstellung, Click- und Bajonett-Kupplung.



Für RE 80 - RE 170 PLUS  
Bestellnummer 4910 500 3902

49,20 €

#### RA 110

Ø 310 mm. Zur schnellen, spritzfreien Reinigung größerer Flächen. Mit Druckverstellung.



Für RE 80 - RE 170 PLUS  
Bestellnummer 4910 500 3901

74,00 €

Unverbindliche Preisempfehlungen des Herstellers in Euro



### EFFEKTIVER REINIGEN DANK VIELSEITIGEM ZUBEHÖR

Mit unserem breiten Sortiment an Zubehör können Sie das Einsatzspektrum Ihres STIHL Hochdruckreinigers zusätzlich erweitern und noch stärker an Ihre Bedürfnisse anpassen. Möchten Sie z. B. sensible Oberflächen gründlich aber dennoch besonders schonend reinigen, dann greifen Sie zu unserer Flächenwaschbürste oder zur Waschbürste mit rotierendem Bürstenkranz. Steht das Reinigen von größeren Flächen rund um Haus und Garten an, dann sind unsere Flächenreiniger die richtige Wahl für Sie. Natürlich haben wir für alle Aufgaben auch die passenden STIHL Reinigungs- und Pflegemittel, zu finden ab Seite 336.



Scannen Sie den QR-Code und erhalten Sie viele hilfreiche Tipps zu Reinigungsarbeiten rund ums Haus.





**TEXTILFLACHSCHLAUCH MIT KASSETTE**

12 m lang. Niederdruckschlauch inklusive Kasette zum komfortablen Ab- und Aufwickeln und zur platzsparenden Lagerung. Aufbewahrung direkt am Gerät möglich. Maximale Wasserzulauftemperatur: 20 °C. Zur Befestigung der Kasette am Hochdruckreiniger ist der Schlauchhalter notwendig.



Für RE 110 PLUS - RE 170 PLUS  
Bestellnummer 4910 500 8600

**64,00 €****ZUBEHÖR: SCHLAUCHHALTER**

In Verbindung mit dem Schlauchhalter kann der Textilflachschlauch mit Kasette direkt am Gerät gelagert werden.



Für RE 110 PLUS - RE 140 PLUS  
Bestellnummer 4950 790 5400

**14,80 €**

Für RE 150 PLUS und RE 170 PLUS (Abb. ähnlich)  
Bestellnummer RE01 790 5400

**10,10 €****RÜCKFLUSSVERHINDERER INKL. KUPPLUNGEN 3/4"Ⓞ**

Verhindert das Rückfließen des Wassers aus dem Hochdruckreiniger in das Trinkwassernetz.

Für RE 80 - RE 170 PLUS  
Bestellnummer 4900 500 5700

**79,00 €****STRAHLROHR LANG, ABGEWINKELT**

1.080 mm lang. Robustes, abgewinkelt mit Düse, für die Reinigung schwer zugänglicher Stellen.

Für RE 80 - RE 170 PLUS  
Bestellnummer 4910 500 1900

**48,80 €****HOCHDRUCKSCHLAUCH-VERLÄNGERUNGENⓄ**

Für mehr Reichweite. Mit Schnellkupplung.



Länge 7 m, Textilgewebe für RE 80 - RE 130 PLUS  
Bestellnummer 4910 500 0801

**49,20 €**

Länge 9 m, stahlarmiert für RE 80 - RE 170 PLUS  
Bestellnummer 4910 500 0802

**84,00 €**

Länge 20 m, stahlarmiert für RE 150 PLUS und RE 170 PLUS  
Bestellnummer 4910 500 0803

**189,00 €****STRAHLROHRVERLÄNGERUNG, GERADE**

430 mm lang.



Für RE 80 - RE 170 PLUS  
Bestellnummer 4910 500 0900

**24,30 €****SCHAUMDÜSEN**

Hohe Reinigungswirkung durch lang anhaftenden Schaum. Ausrichtung des Sprühstrahls und Sprühwinkel einstellbar. Mit Dosiersystem und großer Einfüllöffnung.



Für RE 80 - RE 140 PLUS  
Bestellnummer 4910 500 9600

**36,90 €**

Für RE 150 PLUS und RE 170 PLUS  
Bestellnummer 4910 500 9601

**36,90 €****SAND-NASSSTRAHLEINRICHTUNG**

4 m lang. Zum Nassstrahlen von Mauerwerk und Metallteilen. Beste Ergebnisse mit STIHL Strahlgranulat SB 90.



Für RE 80 - RE 170 PLUS  
Bestellnummer 4910 500 1800

**94,00 €****ROHR-REINIGUNGSSET**

15 m lang, Außendurchmesser: Schlauch 10 mm, Kopf 13,7 mm (an der Überwurfmutter). Für Rohre mit geringem Durchmesser geeignet. Mit Düse.



Für RE 80 - RE 170 PLUS  
Bestellnummer 4910 500 8000

**64,00 €****SAUGSET**

3 m lang. Zur drucklosen Wasserversorgung aus Regentonnen und Zisternen. Einsatz eines Wasserfilters empfohlen.



Für RE 80 - RE 170 PLUS  
Bestellnummer 4910 500 0500

**43,90 €****WASSERFILTER**

Schützt die Pumpe vor Schmutz aus dem Wasserzulauf. 3/4"-Anschluss.



Für RE 80 - RE 170 PLUS  
Bestellnummer 4910 500 5400

**12,20 €**

Unverbindliche Preisempfehlungen des Herstellers in Euro

Ⓞ Vorschriften des Wasserversorgungsunternehmens beachten. Sofern gefordert, bei Anschluss an das Trinkwassernetz eine vorschriftsgemäße Systemtrennung (z. B. Rückflussverhinderer) verwenden.

Ⓞ Hochdruck-Schlauchverlängerung nicht auf Schlauchtrommel aufwickelbar





# REINIGUNGS- MITTEL FÜR HOCHDRUCK- REINIGER

- Optimal abgestimmt auf den Einsatz in STIHL Hochdruckreinigern
- Passende Reinigungsmittel für jede Reinigungsaufgabe
- Strahlgranulat für hartnäckigste Verschmutzungen

## FELGENREINIGER CR 100

Zum mühelosen Entfernen von stark anhaftenden Verschmutzungen. Für alle Leichtmetall- und Stahlfelgen.



500 ml  
Bestellnummer 0782 516 9400 **22,00 €<sup>ⓐ</sup> / 11,00 €**

## FAHRZEUGSHAMPOO & WACHS CC 100

Zum Entfernen typischer Straßenverschmutzungen wie Salz, Staub und Insektenreste von Fahrzeugen aller Art. Schäumend, hochwertige Wachskomponenten, strahlender Glanz, nachhaltiger Abperleffekt.



11  
Bestellnummer 0782 516 9300 **7,20 €<sup>ⓐ</sup> / 17,20 €**

51  
Bestellnummer 0782 516 9301 **4,42 €<sup>ⓐ</sup> / 22,10 €**

## UNIVERSALREINIGER CU 100

Zum schonenden Entfernen unterschiedlichster Verschmutzungen von harten Oberflächen rund um Haus und Garten. Geeignet für Lack-, Metall-, Stein-, Kunststoff- und Glasflächen.



11  
Bestellnummer 0782 516 9100 **7,20 €<sup>ⓐ</sup> / 17,20 €**

51  
Bestellnummer 0782 516 9101 **4,42 €<sup>ⓐ</sup> / 22,10 €**

## UNIVERSALREINIGER PROFI CP 200

Für professionelle Einsätze und alle harten Oberflächen, Textilien ausgenommen. Entfernt unterschiedlichste Schmutzablagerungen wie z. B. Öl- und Fettverschmutzungen, Ruß, Staub und Insektenschmutz.



11  
Bestellnummer 0782 516 9200 **8,40 €<sup>ⓐ</sup> / 8,40 €**

101  
Bestellnummer 0782 516 9201 **4,92 €<sup>ⓐ</sup> / 49,20 €**

## STEIN- & FASSADENREINIGER CS 100

Für harte Stein-, Fassaden-, Beton-, Holz- oder Fliesenflächen. Löst zuverlässig hartnäckige Grünbeläge, Emissionsschmutz, Ruß und Staub.



51  
Bestellnummer 0782 516 9500 **4,92 €<sup>ⓐ</sup> / 24,60 €**



BEIM EINSATZ VON REINIGUNGS- UND PFLEGE MITTELN IM AUßENBEREICH SIND DIE ÖRTLICHEN ABWASSERVORSCHRIFTEN ZU BEACHTEN.

## STIHL REINIGUNGS- UND PFLEGE MITTEL FÜR HOCHDRUCKREINIGER - EXKLUSIV VON SONAX

Zusammen mit SONAX, einem der international führenden Unternehmen im Bereich der Fahrzeugpflege, hat STIHL ein Sortiment aus fünf Reinigungs- und Pflegemitteln entwickelt. Es genügt höchsten Ansprüchen und ist optimal auf den Einsatz in STIHL Hochdruckreinigern abgestimmt. Die Reihe, bestehend aus den Universalreinigern CU 100 und CP 200, dem Stein- und Fassadenreiniger CS 100, dem Fahrzeugshampoo CC 100 sowie dem Felgenreiniger CR 100, liefert SONAX exklusiv für STIHL. Alle von SONAX dabei verwendeten Tenside sind biologisch abbaubar (gemäß Detergenzienverordnung 648 / 2004 EG) und zudem frei von Nitrilotriessigsäure (NTA).

## STRAHLGRANULAT SB 90

Zum Sand-Nasstrahlen robuster Oberflächen wie Mauerwerk oder Metall. Entfernt Rost oder alte Farbanstriche, silikonfrei, für alle STIHL Sand-Nasstrahleinrichtungen.



Eimer, 25 kg  
Bestellnummer 0797 010 2052 **1,57 €<sup>ⓐ</sup> / 39,30 €**

Nachfüllpack, 25 kg  
Bestellnummer 0782 516 9600 **1,22 €<sup>ⓐ</sup> / 30,60 €**

## SG 11 PLUS

Handspritzgerät mit verstellbarer Düse zur Ausbringung von Reinigungs- und Lösemitteln, z. B. CP 200, Superclean oder Varioclean. 1,5 l Füllvolumen, 3 bar maximaler Druck, EPDM-Dichtungen für Reinigungs- und Lösemittel im pH-Bereich von 7-14. Für eine lange Lebensdauer ist die Pumpe mit einem speziellen Schutzelement versehen.



Bestellnummer 4255 019 4912 **29,10 €**

REINIGUNGSMITTEL	Anwendungsgebiete	Anwendungsart	1. 2. 3.		
			Anwendung		
<b>CR 100</b> Felgenreiniger	• Entfernung von Bremsstaub und Straßenverschmutzungen			max. 5 min	
<b>CC 100</b> Fahrzeugshampoo & Wachs	• Entfernung typischer Straßenverschmutzungen, wie Salz, Staub, Pollen, Vogelkot, Insektenreste			max. 5 min	
<b>CU 100</b> Universalreiniger	• Für alle harten Oberflächen rund um Haus und Garten, wie Stein, Metall, Glas, Kunststoff			max. 5 min	
<b>CP 200</b> Profi-Universalreiniger	• Entfernung von öligen, fetthaltigen oder rußigen Verschmutzungen			max. 5 min	
<b>CS 100</b> Stein- und Fassadenreiniger	• Entfernung von organischen Verschmutzungen, Pollen, Blütennektar, Tier- und Vogelkot sowie atmosphärischen Verschmutzungen			max. 5 min	
<b>SB 90</b> Strahlgranulat	• Entfernung von Rost, alten Lackierungen und atmosphärischen Verschmutzungen			-	-

Unverbindliche Preisempfehlungen des Herstellers in Euro

ⓐ Grundpreis pro Liter  
ⓑ Grundpreis pro kg





# HOCHDRUCK- REINIGER PROFIKLASSE

- Für Landwirtschaftsbetriebe, Kommunen, Forstbetriebe und Baugewerbe
- Für harte Reinigungsaufgaben und extreme Beanspruchung im täglichen Dauereinsatz
- Mit langlebiger, wartungsarmer Motor- und Pumpeneinheit
- Erstklassige Ergonomie und umfangreiche Serienausstattung



## RE 232

Max. 200 bar • max. 660 l/h • 36,0 kg



Der ideale Einstiegsreiniger in die Profiklasse. Ergonomische STIHL Profi-Spritzeinrichtung, 10 m stahlarmierter Hochdruckschlauch, externe Reinigungsmittelansaugung und -dosierung, Netzkabelfixierung, praktische Halterung für Spritzpistole.

Bestellnummer 4788 012 4500

**1.169,00 €**

## RE 272 PLUS

Max. 200 bar • max. 620 l/h • 42,0 kg



Der Reiniger mit Langsamläufermotor und dem PLUS an Komfort. Schlauchtrommel mit zusätzlicher Aufrollhilfe, 15 m stahlarmierter Hochdruckschlauch, zweites Strahlrohr mit Rotordüse, verschleißfeste, keramikbeschichtete Kolben, ergonomische STIHL Profi-Spritzeinrichtung, Reinigungsmittelbehälter, Druck-/Mengenregulierung, Manometer, großer Wasserfilter.

Bestellnummer 4788 012 4512

**1.589,00 €**



**PASSENDE REINIGUNGS- UND  
PFLEGEMITTEL**

FINDEN SIE **AB SEITE 336**

Unverbindliche Preisempfehlungen des Herstellers in Euro

## RE 282 PLUS

Max. 200 bar • max. 760 l/h • 42,0 kg



Der Reiniger mit hoher Leistung und dem PLUS an Komfort. Langsamläufermotor, Schlauchtrommel mit zusätzlicher Aufrollhilfe, 15 m stahlarmierter Hochdruckschlauch, zweites Strahlrohr mit Rotordüse, 400-V-Netzspannung, verschleißfeste, keramikbeschichtete Kolben, ergonomische STIHL Profi-Spritzeinrichtung, Reinigungsmittelbehälter, Druck-/Mengenregulierung, Manometer, großer Wasserfilter.

Bestellnummer 4788 012 4521

**1.699,00 €**

## RE 362

Max. 250 bar • max. 1.080 l/h • 72,0 kg



Der Reiniger für lange Haltbarkeit auch unter Dauerbelastung. Robuste Pumpenkonstruktion, massive Keramikkolben, ergonomische STIHL Profi-Spritzeinrichtung, zwei Reinigungsmittelbehälter zum flexiblen Reinigen per Umschaltknopf, Netzkabelfixierung, klappbarer Schubbügel für einfachen Transport.

Bestellnummer 4780 012 4510

**1.899,00 €**



**DAS PASSENDE ZUBEHÖR**

FINDEN SIE **AB SEITE 340**

## RE 362 PLUS

Max. 250 bar • max. 1.080 l/h • 79,0 kg



Der Reiniger für lange Haltbarkeit auch unter Dauerbelastung mit dem PLUS an Komfort. Schlauchtrommel mit 15 m stahlarmiertem Hochdruckschlauch, zweites Strahlrohr mit Rotordüse, robuste Pumpenkonstruktion, massive Keramikkolben, ergonomische STIHL Profi-Spritzeinrichtung, zwei Reinigungsmittelbehälter zum flexiblen Reinigen per Umschaltknopf, klappbarer Schubbügel für einfachen Transport.

Bestellnummer 4780 012 4518

**2.159,00 €**

## RE 462 PLUS

Max. 250 bar • max. 1.130 l/h • 83,0 kg



Der Klassenbeste bei STIHL mit der stärksten Leistung, ausgelegt auf besonders lange Lebensdauer und mit dem PLUS an Komfort. Schlauchtrommel mit 20 m stahlarmiertem Hochdruckschlauch, zweites Strahlrohr mit Rotordüse, robuste Pumpenkonstruktion, massive Keramikkolben, zwei Reinigungsmittelbehälter zum flexiblen Reinigen per Umschaltknopf, klappbarer Schubbügel für einfachen Transport, Motornachlaufschaltung.

Bestellnummer 4780 012 4501

**2.439,00 €**



Die Preise in diesem Katalog entsprechen dem Stand vom 1. Januar 2023. STIHL behält sich vor, die unverbindlichen, empfohlenen Verkaufspreise zu ändern. Die aktuellen Preise finden Sie auf [stihl.de](https://www.stihl.de).





# ZUBEHÖR FÜR RE 232- RE 462 PLUS

- Zur Aufrüstung von Profi-Geräten
- Spezialdüsen, Waschbürsten und andere Erweiterungen für spezielle Reinigungsaufgaben



## ROTIERENDE WASCHBÜRSTE

Profiausrüstung, Bürsteneinsatz austauschbar, Arbeitswinkel einstellbar, Naturborsten, Schnellkupplung.

Für RE 232-RE 462 PLUS  
Bestellnummer 4925 500 5900 **249,00 €**



## STRAHLROHRE

Gerade, ohne Düse<sup>⊙</sup>. Mit Schnellkupplung.

Für RE 232-RE 462 PLUS  
Länge 350 mm  
Bestellnummer 4925 500 0960 **74,00 €**

Länge 500 mm  
Bestellnummer 4925 500 0961 **69,00 €**

Länge 1.070 mm  
Bestellnummer 4925 500 0962 **94,00 €**

Länge 1.800 mm  
Bestellnummer 4925 500 0963 **124,00 €**

Länge 2.500 mm  
Bestellnummer 4925 500 0964 **144,00 €**



## STRAHLROHR

Abgewinkelt, ohne Düse<sup>⊙</sup>. Mit Schnellkupplung.

Für RE 232-RE 462 PLUS  
Länge 1.070 mm  
Bestellnummer 4925 500 1900 **124,00 €**



## STRAHLROHRE MIT ROTORDÜSE

In gerader Ausführung. Gegen besonders hartnäckige Verschmutzungen, schnell rotierender Punktstrahl mit hoher Flächenleistung, Schnellkupplung.

W12 040 für RE 232, RE 272 PLUS  
Bestellnummer 4925 500 8304 **154,00 €**

W12 050 für RE 282 PLUS  
Bestellnummer 4925 500 8306 **189,00 €**

W11 060 für RE 362, RE 362 PLUS  
Bestellnummer 4925 500 8301 **224,00 €**

Unverbindliche Preisempfehlungen des Herstellers in Euro

⊙ Verwendung der Düsenschutzkappe empfohlen

## PUNKTSTRAHLDÜSEN

Strahlwinkel 0°, extrem harter Punktstrahl.



Düsengröße 0004  
für RE 232, RE 272 PLUS  
Bestellnummer 4900 502 1003

Düsengröße 0006  
für RE 462 PLUS  
Bestellnummer 4900 502 1007

Düsengröße 0005  
für RE 282 PLUS  
Bestellnummer 4900 502 1004

Düsengröße 0007  
für RE 362, RE 362 PLUS  
Bestellnummer 4900 502 1006

**JE 23,20 €**

## FLACHSTRAHLDÜSEN

Strahlwinkel 30°, Universaldüse für alle Reinigungsarten mit großer Flächenleistung.



Düsengröße 25035  
für RE 272 PLUS  
Bestellnummer 4900 502 1021

Düsengröße 25055  
für RE 462 PLUS  
Bestellnummer 4900 502 1032

Düsengröße 2504  
für RE 232  
Bestellnummer 4900 502 1029

Düsengröße 2506  
für RE 362, RE 362 PLUS  
Bestellnummer 4900 502 1033

Düsengröße 25045  
für RE 282 PLUS  
Bestellnummer 4900 502 1030 **JE 23,20 €**

Strahlwinkel 60°, für empfindliche Oberflächen, sehr hohe Flächenleistung.



Düsengröße 5006 für RE 232-RE 282 PLUS  
Bestellnummer 4900 502 1060

Düsengröße 5007 für RE 362, RE 362 PLUS  
Bestellnummer 4900 502 1061 **JE 23,20 €**



### PROFI-TIPP

Unsere Profigeräte werden standardmäßig mit 30°-Hochdruckdüsen ausgeliefert. Mit entsprechendem Zubehör können Sie Ihre individuelle Reinigungsaufgabe optimieren. Beispielsweise ist für das Reinigen großer Flächen eine 60°-Düse effizienter. Für schwer zugängliche Stellen ist ein abgewinkeltes Strahlrohr vorteilhaft.

## ROTORDÜSEN (TURBODÜSE, DRECKFRÄSE)

Gegen besonders hartnäckige Verschmutzungen. Schnell rotierender Punktstrahl, für große Flächen.



W12 040 für RE 232, RE 272 PLUS  
Bestellnummer 4900 500 1641 **84,00 €**

W12 050 für RE 282 PLUS  
Bestellnummer 4900 500 1649 **104,00 €**

W11 055 für RE 462 PLUS  
Bestellnummer 4900 500 1651 **144,00 €**

W11 060 für RE 362, RE 362 PLUS  
Bestellnummer 4900 500 1662 **144,00 €**

## DÜSENSCHUTZKAPPE

Schützt die Hochdruckdüse vor mechanischer Beschädigung. Wird mit der Düse fest montiert.



Für RE 232-RE 462 PLUS  
Bestellnummer 4900 502 0900 **0,80 €**

## ADAPTER SCHRAUBKUPPLUNG / SCHNELLKUPPLUNG

Adapter zur Anbindung von Strahlrohren / Zubehör mit Schraubkupplung an die Profi-Spritzeinrichtung mit Schnellkupplung.



Bestellnummer 4925 500 6700 **24,30 €**







## SCHAUMDÜSE

Hohe Reinigungswirkung durch lang anhaftenden Schaum. Sprühstrahl vertikal oder horizontal verstellbar, einstellbarer Sprühwinkel, Dosierknopf für Reinigungsmittelkonzentration, 1-Liter-Flasche mit großer Einfüllöffnung.



Für RE 232-RE 462 PLUS  
Bestellnummer 4925 500 9600

**54,00 €**

## SAUGSET

3 m lang, 3/4". Profiausrüstung. Einsatz eines Wasserfilters empfohlen.



Für RE 232-RE 462 PLUS  
Bestellnummer 4925 500 0500

**259,00 €**

## FLÄCHENWASCHBÜRSTE<sup>Ⓢ</sup>

250 mm breit. Einfache Montage auf geraden Strahlrohren, Naturborsten.



Für RE 232-RE 462 PLUS  
Bestellnummer 4900 500 3011

**159,00 €**



## PASSENDE REINIGUNGS- UND PFLEGEMITTEL

FINDEN SIE **AB SEITE 336**

## HOCHDRUCKSCHLAUCH-VERLÄNGERUNGEN<sup>Ⓢ</sup>

Vergrößern den Aktionsradius. Als Schlauchverlängerung nur mit Adapter einzusetzen, Stahlgewebe verstärkt.



DN 06, M24 x 1,5 für RE 232-RE 282 PLUS

Länge 10 m  
Bestellnummer 4925 500 0840 **189,00 €**

Länge 20 m  
Bestellnummer 4925 500 0841 **349,00 €**

DN 08, M27 x 1,5 für RE 362-RE 462 PLUS

Länge 10 m  
Bestellnummer 4925 500 0842 **194,00 €**

Länge 15 m  
Bestellnummer 4925 500 0843 **279,00 €**

Länge 20 m  
Bestellnummer 4925 500 0844 **349,00 €**

## HOCHDRUCKSCHLAUCHADAPTER

Für die Verbindung von Hochdruckschläuchen.



M24 x 1,5 für RE 232-RE 282 PLUS  
Bestellnummer 4925 503 0800 **31,50 €**

M27 x 1,5 für RE 362-RE 462 PLUS  
Bestellnummer 4925 503 1205 **25,40 €**

## ROHR-REINIGUNGSSETS

Sehr flexibel auch in engen Rohren. Mit Düse und Schnellkupplung.



Für RE 232-RE 462 PLUS

Länge 10 m  
Bestellnummer 4925 500 8000 **194,00 €**

Länge 20 m  
Bestellnummer 4925 500 8001 **314,00 €**

## SAND-NASSSTRAHLSETS

Befreit Mauerwerk von Schmutz, Metallteile von Farbe oder Rost. Schnellkupplung, für STIHL Strahlgranulat SB 90.



Düsengröße 05  
für RE 232-RE 282 PLUS  
Bestellnummer 4925 500 1800

Düsengröße 07  
für RE 362, RE 362 PLUS  
Bestellnummer 4925 500 1802

Düsengröße 06  
für RE 462 PLUS  
Bestellnummer 4925 500 1801 **JE 239,00 €**

## WASSERFILTER

3/4". Schützt die Pumpe vor Schmutz aus dem Wasserzulauf.



Für RE 232-RE 282 PLUS  
Bestellnummer 4900 500 5405 **33,10 €**



Für RE 362-RE 462 PLUS  
Bestellnummer 4900 500 5401 **33,40 €**

## RÜCKFLUSSVERHINDERER INKL. KUPPLUNGEN 3/4"Ⓢ

Verhindert das Rückfließen des Wassers aus dem Hochdruckreiniger in das Trinkwassernetz.



Für RE 232-RE 282 PLUS  
Bestellnummer 4900 500 5700 **79,00 €**



Für RE 362-RE 462 PLUS  
Bestellnummer 4900 500 5701 **79,00 €**





Bestellnummer		Unverbindliche Preisempfehlung des Herstellers in Euro		Arbeitsdruck (bar)	Max. Druck <sup>①</sup> (bar)	Min. Wasserdurchsatz (l/h)	Max. Wasserdurchsatz (l/h)	Max. Wasserzulauftemperatur (°C)	Gewicht, betriebsbereit (kg)	Leistungsaufnahme (kW)	Schalldruckpegel <sup>②</sup> (dB(A))	Schallleistungspegel <sup>③</sup> (dB(A))	Vibrationswert <sup>④</sup> (m/s <sup>2</sup> )	Netzkabellänge (m)	Netzspannung (V / Phasen / Hz)	Drehzahl (min <sup>-1</sup> )	Reinigungsmittel-Sprühset / Reinigungsmitteltank / externe Reinigungsmittelansaugung	Reinigungsmittelbehälter, transparent (l)	Reinigungsmittel-Dosiersystem	Hochdruckschlauch (Länge in m)	Stahlarmierter Hochdruckschlauch	Komfort-Hochdruckpistole mit drehbarem Strahlrohr und SoftGripp	Aluminiumpumpenkopf / Messingpumpenkopf / Keramikkolben	Druck- / Mengenregulierung am Gerät / Pistole	Manometer	Motornachlaufschaltung	Sicherheitsabschaltung	Aluminium-Teleskopgriff	Transportgriff	Klappbare Haube für Düsenaufbewahrung	Schnellkupplung für Hochdruckschlauch	Integrierte Hochdruckschlauchtrommel	Anti-Drill-Kupplung an der Pistole	Rotordüse / 2. Strahlrohr mit Rotordüse															
<b>HOCHDRUCKREINIGER KOMPAKTKLASSE<sup>⑤</sup></b>																																																	
<b>RE 80 X</b>	RE02 011 4505	144,00	10-90	120	330	430	40	7,0	1,7	75,0	89,0	≤ 2,5	5	230/1-/50	20.000	●/-/-	0,5	-	5	-	-	●/-/-	-/-	-	-	-	-	-	-	-	-	-	-	-	-	●	-	●	●/-										
<b>RE 80</b>	RE02 011 4502	154,00	10-90	120	330	430	40	7,0	1,7	75,0	89,0	≤ 2,5	5	230/1-/50	20.000	●/-/-	0,5	-	5	-	-	●/-/-	-/-	-	-	-	-	-	-	-	-	-	-	-	-	-	●	-	●	●/-									
<b>RE 90</b>	RE02 011 4540	209,00	10-100	130	350	440	40	8,0	2,1	76,0	90,0	≤ 2,5	5	230/1-/50	21.000	●/-/-	0,5	-	6	-	-	●/-/-	-/-	-	-	-	-	-	-	-	-	-	-	-	-	-	●	-	●	●/-									
<b>RE 100 PLUS CONTROL</b>	<b>NEU</b> RE02 011 4529	269,00	10-110	150	350	450	40	9,0	2,1	73,0	89,0	≤ 2,5	5	230/1-/50	20.000	-/●/-	0,5	-	7	-	-	●/-/-	-/●	-	-	-	-	-	-	-	-	-	-	-	-	-	-	●	●	●	●/-								
<b>RE 110 PLUS</b>	4950 011 4533	379,00	10-110	150	380	430	40	20,3	1,7	73,0	85,0	≤ 2,5	5	230/1-/50	2.850	●/-/-	0,5	-	8	-	-	●/-/-	-/-	-	-	-	-	-	-	-	-	-	-	-	-	-	-	●	●	●	●/-								
<b>RE 120 PLUS</b>	4950 011 4550	499,00	10-125	160	400	480	40	21,2	2,1	74,0	86,0	≤ 2,2	5	230/1-/50	2.850	●/-/-	0,5	-	9	-	●	●/-/-	-/-	-	-	-	-	-	-	-	-	-	-	-	-	-	-	-	●	●	●	●/-							
<b>RE 130 PLUS</b>	4950 011 4560	629,00	10-135	170	420	500	40	21,2	2,3	74,0	86,0	≤ 2,2	5	230/1-/50	2.850	●/-/-	0,5	-	9	●	●	●/-/-	-/-	-	-	-	-	-	-	-	-	-	-	-	-	-	-	-	-	●	●	●	●/-						
<b>RE 140 PLUS</b>	4950 011 4580	699,00	10-145	180	430	510	40	22,7	2,5	74,0	86,0	≤ 2,5	5	230/1-/50	2.850	●/-/-	0,5	-	10	●	●	●/-/-	-/-	-	-	-	-	-	-	-	-	-	-	-	-	-	-	-	-	●	●	●	●/-						
<b>HOCHDRUCKREINIGER MITTELKLASSE<sup>⑤</sup></b>																																																	
<b>RE 150 PLUS</b>	RE01 011 4502	799,00	10-140	180	540	612	60	31,0	2,9	71,0	85,0	≤ 2,5	5	230/1-/50	2.850	-/●/●	2	●	12	●	●	-/●/●	●/-	●	-	-	-	-	-	-	-	-	-	-	-	-	-	-	-	-	●	●	●	●/-					
<b>RE 170 PLUS</b>	RE01 011 4531	899,00	10-150	180	570	648	60	31,0	3,3	71,0	85,0	≤ 2,5	5	230/1-/50	2.850	-/●/●	2	●	12	●	●	-/●/●	●/-	●	-	-	-	-	-	-	-	-	-	-	-	-	-	-	-	-	-	●	●	●	●/-				
<b>HOCHDRUCKREINIGER PROFIKLASSE<sup>⑤</sup></b>																																																	
<b>RE 232</b>	4788 012 4500	1.169,00	145	200	590	660	60	36,0	3,2 <sup>⑥</sup>	75,7	89,9	≤ 2,5	5	230/1-/50	2.800	-/-/●	-	●	10	●	●	-/●/●	-/-	-	-	-	-	-	-	-	-	-	-	-	-	-	-	-	-	-	-	●	●	●	-/○				
<b>RE 272 PLUS</b>	4788 012 4512	1.589,00	45-150	200	560	620	60	42,0	3,0 <sup>⑥</sup>	72,4	86,6	≤ 2,5	5	230/1-/50	1.450	-/●/●	2,5	●	15	●	●	-/●/●	●/-	●	-	-	-	-	-	-	-	-	-	-	-	-	-	-	-	-	-	-	-	●	●	●	-/●		
<b>RE 282 PLUS</b>	4788 012 4521	1.699,00	60-160	200	700	760	60	42,0	3,5 <sup>⑥</sup>	73,4	87,6	≤ 2,5	5	400/3-/50	1.450	-/●/●	2,5	●	15	●	●	-/●/●	●/-	●	-	-	-	-	-	-	-	-	-	-	-	-	-	-	-	-	-	-	-	-	●	●	●	-/●	
<b>RE 362</b>	4780 012 4510	1.899,00	35-180	250	1.000	1.080	60	72,0	6,3 <sup>⑥</sup>	76,0	87,5	≤ 2,5	5	400/3-/50	1.450	-/●/●	2,5+2,5	●	10	●	●	-/●/●	●/●	●	-	-	-	-	-	-	-	-	-	-	-	-	-	-	-	-	-	-	-	-	●	●	●	-/○	
<b>RE 362 PLUS</b>	4780 012 4518	2.159,00	35-180	250	1.000	1.080	60	79,0	6,5 <sup>⑥</sup>	76,0	87,5	≤ 2,5	5	400/3-/50	1.450	-/●/●	2,5+2,5	●	15	●	●	-/●/●	●/●	●	-	-	-	-	-	-	-	-	-	-	-	-	-	-	-	-	-	-	-	-	-	●	●	●	-/●
<b>RE 462 PLUS</b>	4780 012 4501	2.439,00	35-220	250	1.050	1.130	60	83,0	7,4 <sup>⑥</sup>	75,0	86,5	≤ 2,5	5	400/3-/50	1.450	-/●/●	2,5+2,5	●	20	●	●	-/●/●	●/●	●	●	●	●	●	●	●	●	●	●	●	●	●	●	●	●	●	●	●	●	●	●	●	●	-/●	

● Serienmäßig  
○ Nachrüstbar (Zubehör)  
① Maximal zulässiger Systemdruck  
② K-Wert nach RL 2006/42/EG = 2,0 dB(A)  
③ K-Wert nach RL 2006/42/EG = 1,5 m/s<sup>2</sup> (RE 90), 2,0 m/s<sup>2</sup> (ab RE 100), mit Flachstrahldüse

④ Bitte beachten Sie beim Einsatz der STIHL Hochdruckreiniger die örtlichen Abwasservorschriften  
⑤ Die elektrische Installation am Einsatzort muss für diese Leistung ausgelegt sein





## NASS- / TROCKENSAUGER IM DETAIL



### TECHNIK

#### 01 MEHRFACHFILTERSYSTEM

Durch das Mehrfachfiltersystem wird sowohl grober als auch feiner Staub gut gefiltert. Das Filterelement ist auswaschbar, hygienisch, wirtschaftlich und schont die Umwelt.

#### 02 BLASFUNKTION

Die Blasfunktion eignet sich zur Reinigung von schwer zugänglichen Stellen. Dazu wird das Saugrohr auf den Abluftanschluss umgesteckt.

#### 03 NASS- UND TROCKENSAUGEN

Die Nass- / Trockensauger von STIHL eignen sich sowohl zur Reinigung nasser als auch trockener Flächen. Der neue SEA 20 kann ausschließlich auf trockenen Flächen verwendet werden.

### KOMFORT

#### 04 UMSCHALTBARE BODENDÜSE

Beim Wechsel von Teppichen zu glatten Böden kann die Bodendüse über den Trittschalter bequem umgestellt werden.

#### 05 INTEGRIERTE ZUBEHÖRAUFBEWAHRUNG

Je nach Modell kann das umfangreiche Zubehör in einer integrierten Box oder an vorgesehenen Halterungen untergebracht werden. Zusätzlich mit Saugschlauch- und Netzkabelhalter.

#### 06 EINSCHALTAUTOMATIK / STECKDOSE

Der Sauger wird automatisch über das an der Steckdose angeschlossene Elektrowerkzeug ein- und ausgeschaltet.

#### 07 FILTERABREINIGUNG

Stets optimale Leistung durch einfache und schnelle Reinigung des Filterelements.

Bitte beachten Sie, dass nicht alle Produkte mit den hier aufgeführten Merkmalen ausgestattet sind. Auf dieser Seite sind nur die wichtigsten beschrieben. Weitere Erläuterungen und Hinweise finden Sie ab Seite 466 und im Internet auf [stihl.de](http://stihl.de).

## NASS- / TROCKENSAUGER



### SEA 20

10,8 V • 1,1 kg<sup>①</sup>

- Akku-Handsauger zum Säubern kleinerer trockener Flächen im Wohnbereich, in der Garage und im Auto
- Nass- und Trockensauger für private Anwendungen im hausnahen Bereich sowie für professionelle Einsätze in Werkstätten, bei Reinigungsdiensten und in der Industrie
- Hochwertiges und umfangreiches Zubehör

Praktischer Akku-Handsauger zum Absaugen und Säubern kleinerer trockener Flächen in der Garage, in der Werkstatt oder im Auto. Mit abnehmbarem Auffangbehälter zum einfachen Entleeren und Reinigen. Fugendüse und Universaldüse mit abnehmbarem Borstenaufsatz für unterschiedliche Anwendungen. Die Feststelllösung ermöglicht einen Dauerbetrieb, ohne dass dabei der Schalthebel gedrückt bleiben muss. Sehr gute Filterwirkung durch zweistufiges Filtersystem. Der Ladezustand des Akkus AS 2 ist per Knopfdruck über eine LED-Anzeige sichtbar. Der SEA 20 ist im Set oder als Einzelgerät erhältlich.

#### Im Set enthalten:

- 1 × Lithium-Ionen-Akku AS 2, 28 Wh, 10,8 V
- 1 × Standardladegerät AL 1
- 1 × Fugendüse
- 1 × Universaldüse mit abnehmbarem Borstenaufsatz
- 1 × Verlängerungsrohr, 49 cm
- 1 × Saugschlauch
- 1 × Transporttasche

SEA 20 ohne Akku und Ladegerät, inkl. Düsen und Transporttasche

Bestellnummer SA03 011 7300 **99,00 €**

Set SEA 20 mit AS 2 und AL 1

SIE SPAREN **34,00 €**<sup>②</sup>

Bestellnummer SA03 011 7310 **149,00 €**



SEITE **350**

### ZUBEHÖR: PAPIERFILTER FÜR SEA 20

Der Papierfilter des SEA 20 lässt sich durch einfaches Ausklappen besonders leicht reinigen und ist dadurch länger verwendbar. Von Zeit zu Zeit empfiehlt es sich jedoch, den Papierfilter auszuwechseln, um die Leistungsfähigkeit und Zuverlässigkeit des Akku-Handsaugers zu bewahren.



Unverbindliche Preisempfehlungen des Herstellers in Euro

<sup>①</sup> Gewicht ohne Akku und Düsen

<sup>②</sup> Preisvorteil beim Kauf eines Sets gegenüber dem Bezug der Einzelkomponenten

<sup>③</sup> Erläuterung der Symbole auf Seite 466





**SE 33**

1,4 kW • 210 mbar • 3.600 l/min

Zur Reinigung von trockenen und nassen Flächen im hausnahen Bereich sowie zur Autoreinigung. Vielseitig einsetzbar durch umfangreiches Angebot an Zubehör. Umschaltbare Bodendüse für flexiblen Wechsel zwischen Nass- und Trockensaugen, Blasfunktion durch Umstecken des Saugrohrs auf den Abluftanschluss, 2-teiliges Saugrohr für gute Ergonomie. Ideale Aufbewahrung von Zubehör direkt am Gerät, Fugendüse, Bodendüse, 2 m langer Saugschlauch.

Bestellnummer SE01 012 4400

**109,00 €****SE 62**

1,4 kW • 210 mbar • 3.600 l/min

Zum Entfernen von Staub, Schmutz und Flüssigkeiten - drinnen und draußen. Wahlweise Nass- und Trockensaugen, Blasfunktion durch Umstecken des Saugrohrs auf den Abluftanschluss, Mehrfachfiltersystem, Filterabreinigung, umschaltbare Bodendüse, Universaldüse, Fugendüse.

Bestellnummer 4784 012 4400

**199,00 €****SE 122**

1,5 kW • 250 mbar • 3.700 l/min

Mit mehrstufigem Filtersystem, integrierter Zubehörbox und Saugrohrhalter. Wahlweise Nass- und Trockensaugen, Filterabreinigung, Filterelement/-sack, Lenkrollen mit Feststellbremse, Edelstahl-Handrohr mit Schnellkupplung.

Bestellnummer 4774 012 4400

**539,00 €****SE 133 ME**

1,4 kW • 250 mbar • 4.500 l/min



Leistungsstarker Nass-/Trockensauger mit Einschaltautomatik der Staubklasse M. Automatische Filterabreinigung ohne Saugkraftverlust, automatische Volumenstromüberwachung, stufenlose Drehzahlregelung, mit Adapterplatten zur Aufnahme von Werkzeugboxen, antistatisches Zubehör auch zur Absaugung von Akku-/Elektrowerkzeugen.

Bestellnummer 4786 012 4430

**779,00 €****SE 62 E**

1,4 kW • 210 mbar • 3.600 l/min

Steckdose mit Einschaltautomatik (E) für den Anschluss von Elektrowerkzeugen. Wahlweise Nass- und Trockensaugen, Blasfunktion durch Umstecken des Saugrohrs auf den Abluftschlauch, Mehrfachfiltersystem, Filterabreinigung, 3,5 m langer Saugschlauch, teleskopierbares Saugrohr, umschaltbare Bodendüse, Universaldüse, Fugendüse, Adapter für Elektrowerkzeug.


Bestellnummer 4784 012 4403

**259,00 €****SE 122 E**

1,5 kW • 250 mbar • 3.700 l/min

Einschaltautomatik, Steckdose (E), wahlweise Nass- und Trockensaugen, Mehrfachfiltersystem, Filterabreinigung, Filterelement/-sack, Lenkrollen mit Feststellbremse, Edelstahl-Handrohr mit Schnellkupplung, Edelstahl-Saugrohr, Universaldüse, Boden-/Fugendüse, Drehzahlregelung, Sanftanlauf, Nachlaufschaltung, Adapter für Elektrowerkzeug, integrierte Zubehörbox und Saugrohrhalter.

Bestellnummer 4774 012 4405

**599,00 €****ZERTIFIZIERTER NASS-/TROCKENSAUGER STAUBKLASSE M**

In Bau- und Handwerksbetrieben mit intensiver Staubbildung sind robuste Nass-/Trockensauger unverzichtbar für die Sauberkeit.



# ZUBEHÖR FÜR NASS-/TROCKENSAUGER

- Erweiterungen für vielfältigste Einsatzmöglichkeiten
- Düsen für unterschiedliche Anwendungen
- Verlängerungsrohre und Adapter
- Saugschläuche



Die Preise in diesem Katalog entsprechen dem Stand vom 1. Januar 2023. STIHL behält sich vor, die unverbindlichen, empfohlenen Verkaufspreise zu ändern. Die aktuellen Preise finden Sie auf [stihl.de](http://stihl.de).



SEITE **387**

## NEU VARIOCLEAN ECO




Unser Spezialreiniger aus 92 % Inhaltsstoffen natürlichen Ursprungs ist ideal geeignet zur gründlichen und schonenden Reinigung der auswaschbaren PET- und PTFE-Filterelemente 4742 703 5900 und 4786 703 5902. Einfach mit VarioClean Eco einsprühen, 5 Minuten einwirken lassen, mit Wasser auswaschen und trocknen lassen – schon ist Ihr Filter wieder einsatzbereit. VarioClean Eco ist erhältlich in 150 ml und 500 ml.

### FILTERSÄCKE

5-Stück-Packung. Aus Papier.

Für SE 33  
Bestellnummer SE01 500 9000 **14,70 €**



5-Stück-Packung. Aus stabilem, reißfestem Vlies.

Für SE 62, SE 62 E  
Bestellnummer 4901 500 9004 **24,00 €**



Mit Staubverschluss für SE 122 E  
Bestellnummer 4901 500 9007 **49,30 €**

Mit Staubverschluss für SE 133 ME  
Bestellnummer 4901 500 9009 **35,20 €**

### FILTERELEMENTE

Zum Nachrüsten oder als Ersatz.

Papierfilter für SEA 20  
Bestellnummer SA03 080 1900 **10,90 €**



PET-Filter für SE 33  
Bestellnummer SE01 703 5900 **24,60 €**



Stabiles Papier für SE 62 - SE 122 E  
Bestellnummer 4709 703 5900 **40,10 €**



Widerstandsfähiges, auswaschbares PET-Vlies, sehr gut geeignet für den Nasssaugbetrieb, für SE 62 - SE 122 E  
Bestellnummer 4742 703 5900 **52,00 €**

Für länger dauernden, regelmäßigen Nasssaugbetrieb. Edelstahl, für SE 62 - SE 122 E  
Bestellnummer 4901 501 0900 **89,00 €**



PTFE-Flachfilter, Staubklasse M, auswaschbar, für SE 133 ME  
Bestellnummer 4786 703 5902 **59,00 €**



### ENTSORGUNGSBEUTEL

Zur einfachen, staubfreien Entsorgung. 5-Stück-Packung, Kunststoff.

Für SE 133 ME  
Bestellnummer 4901 903 4900 **33,90 €**



### SATZ MINIDÜSEN

Zubehörset für den Akku-Handsauger SEA 20, bestehend aus jeweils drei miteinander kombinierbaren Verlängerungsrohren und Düsen. Zur Reinigung besonders enger oder schwer zugänglicher Stellen, wie z. B. Heizkörperzwischenräume.

**Inhalt:**  
3 × Verlängerungsrohr  
3 × Düse  
1 × Aufbewahrungstasche



Bestellnummer SA03 007 1000 **16,90 €**

### FUGENDÜSE

(Anschluss Ø 36 mm)

Länge 300 mm. Zur Reinigung schwer zugänglicher Stellen. Aus Kunststoff.

Für SE 33 - SE 133 ME  
Bestellnummer 4901 502 2200 **5,40 €**



### HEIZKÖRPER-SAUGDÜSE

(Anschluss Ø 36 mm)

Zur Reinigung von Heizkörpern und Jalousien. Fugendüse mit Spezialbürstenaufsatz.

Für SE 33 - SE 133 ME  
Bestellnummer 4901 500 2610 **7,30 €**



### SAUGPINSEL

(Anschluss Ø 36 mm)

Breite 70 mm. Z. B. für Armaturen und Tastaturen. Drehbar, mit Nylonborsten.

Für SE 33 - SE 133 ME  
Bestellnummer 4901 502 2900 **8,40 €**



### UNIVERSAL-SAUGDÜSE

(Anschluss Ø 36 mm)

Breite 115 mm. Kunststoff mit Fusselbürste, z. B. für Autopolster.

Für SE 33 - SE 133 ME  
Bestellnummer 4901 502 2300 **8,80 €**



### GUMMI-SCHRÄGROHRDÜSE

(Anschluss Ø 36 mm)

Länge 185 mm. Zum Absaugen empfindlicher Oberflächen.

Für SE 33 - SE 133 ME  
Bestellnummer 4901 502 2400 **7,90 €**



### BÜRSTENDÜSE

(Anschluss Ø 36 mm)

Länge 230 mm. Zur Reinigung empfindlicher Teile, z. B. Polstermöbel.

Für SE 33 - SE 133 ME  
Bestellnummer 4901 502 2600 **11,30 €**



### NASSSAUGDÜSE

(Anschluss Ø 36 mm)

Breite 300 mm. Zum Nasssaugen.

Für SE 33 - SE 133 ME  
Bestellnummer 4901 500 7200 **26,90 €**



### FUGENDÜSE

(Anschluss Ø 36 mm)

Länge 920 mm. Zur Heizkessel- oder Backofenreinigung. Aus Metall.

Für SE 33 - SE 133 ME  
Bestellnummer 4901 502 2201 **35,60 €**



### DÜSE ZUR BODENREINIGUNG

(Anschluss Ø 36 mm)

Breite 400 mm. Universal-Bodendüse zum Nass- und Trockensaugen. Höhenverstellbar.

Für SE 33 - SE 133 ME  
Bestellnummer 4901 500 2705 **64,00 €**



### KOMBI-BODENDÜSE

(Anschluss Ø 36 mm)

Breite 280 mm. Mit Trittschaltung für glatte Flächen und Teppichböden.

Für SE 33 - SE 122 E  
Bestellnummer 4901 500 2503 **46,90 €**





### ALUMINIUM-BODENDÜSE

(Anschluss Ø 36 mm)

Breite 330 mm. Zum Trockensaugen. Bürsteneinsatz herausnehmbar.



Für SE 62-SE 133 ME  
Bestellnummer 4901 500 2700

69,00 €

### GROßRAUM-BODENDÜSEN

(Anschluss Ø 36 mm)

Breite 450 mm. Für große Flächen. Aluminium, höhenverstellbar, mit auswechselbarem Einsatz.



Mit Bürsteneinsatz für SE 62-SE 133 ME  
Bestellnummer 4901 500 2710

129,00 €

Mit Gummilippeneinsatz zum Nasssaugen für SE 62-SE 133 ME  
Bestellnummer 4901 500 2711

139,00 €

### SAUGSCHLÄUCHE

Ø 32 mm x 3,5 m, für SE 33-SE 62 E<sup>Ⓞ</sup>  
Bestellnummer 4901 500 0518



40,70 €

Ø 36 mm x 3,0 m, für SE 122-SE 133 ME  
Bestellnummer 4901 500 0504

37,20 €

Mit Adapter für Elektrowerkzeuge.

Ø 27 mm x 3,5 m, für SE 33-SE 62 E  
Bestellnummer 4901 500 0520



59,00 €

Ø 27 mm x 3,5 m, für SE 122-SE 133 ME  
Bestellnummer 4901 500 0503



79,00 €

Ø 32 mm x 3,5 m, für SE 62-SE 62 E<sup>Ⓞ</sup>  
Bestellnummer 4901 500 0519



54,00 €

### AUTOSET

Für die Reinigung der unterschiedlichen Oberflächen in Fahrzeugen. Fugendüse (300 mm), Saugpinsel, Bürsten- und Polsterdüse.



Für SE 33-SE 133 ME  
Bestellnummer 4901 500 9500

49,20 €

### NASSAUGSET

Für die Beseitigung von Flüssigkeiten. Boden-Nasssaugdüse, Gummi-Schrägrohrdüse, Edelstahl-Filterelement.



Für SE 62-SE 122 E  
Bestellnummer 4901 500 9400

103,40 €

### GROBSCHMUTZSET

Zur Beseitigung grober Verschmutzungen. Grobschmutzdüse, Verlängerungsrohre (2 x 500 mm), Anschlussstücke (2 x), Saugschlauch 1,75 m lang, Ø 50 mm.



Für SE 122-SE 133 ME  
Bestellnummer 4901 500 9300

89,00 €

### VERLÄNGERUNGSRÖHRE

Verchromt, teleskopierbar, für SE 33-SE 133 ME  
Bestellnummer 4901 503 1602



12,80 €

1 Stück à 500 mm Länge. Edelstahl, für SE 62-SE 133 ME  
Bestellnummer 4786 503 1600



26,10 €

2 Stück à 500 mm Länge. Aluminium, für SE 33-SE 133 ME  
Bestellnummer 4901 503 1610

18,40 €

### ADAPTER FÜR ELEKTROWERKZEUGE

(Anschluss Ø 36 mm)



Für den direkten Anschluss von Elektrowerkzeugen mit Absaugmöglichkeiten an den Saugschlauch. Schnellkupplung.

Für SE 122-SE 133 ME  
Bestellnummer 4901 500 7301

26,00 €

Bestellnummer

Unverbindliche Preisempfehlung des Herstellers in Euro

Max. Aufnahmeleistung P<sub>max</sub> (kW)

Max. Unterdruck (mbar)

Volumenstrom (l/min)

Gewicht (kg)

Schalldruckpegel<sup>Ⓞ</sup> (dB(A))

Netzspannung (V / Phasen / Hz)

Nennspannung (V)

Behältervolumen (l)

Saugschlauchlänge (m)

Innerer Schlauchdurchmesser (mm)

#### AKKU-HANDSAUGER

SEA 20	SA03 011 7300	99,00 <sup>Ⓞ</sup>	-	80	1.026	1,1 <sup>Ⓞ</sup>	-	-	10,8	0,8	0,5-1,5	29
Set SEA 20 mit AS 2 + AL 1	SA03 011 7310	149,00	-	80	1.026	1,3 <sup>Ⓞ</sup>	-	-	10,8	0,8	0,5-1,5	29

#### NASS- / TROCKENSAUGER

SE 33	SE01 012 4400	109,00	1,4	210	3.600	5,4 <sup>Ⓞ</sup>	73,0	220-240/1-/50/60	-	12	2,0	37
SE 62	4784 012 4400	199,00	1,4	210	3.600	7,5 <sup>Ⓞ</sup>	70,9	220-240/1-/50/60	-	20	2,5	32
SE 62 E	4784 012 4403	259,00	1,4	210	3.600	8,0 <sup>Ⓞ</sup>	70,9	220-240/1-/50/60	-	20	3,5	32
SE 122	4774 012 4400	539,00	1,5	250	3.600	12,1 <sup>Ⓞ</sup>	65,1	220-240/1-/50/60	-	30	3,0	36
SE 122 E	4774 012 4405	599,00	1,5	250	3.600	12,3 <sup>Ⓞ</sup>	65,1	220-240/1-/50/60	-	30	3,0	36

#### ZERTIFIZIERTER NASS- / TROCKENSAUGER

SE 133 ME	4786 012 4430	779,00	1,4	250	4.500	16,0 <sup>Ⓞ</sup>	68,0	220-240/1-/50/60	-	42	5,0	32
-----------	---------------	--------	-----	-----	-------	-------------------	------	------------------	---	----	-----	----

Unverbindliche Preisempfehlungen des Herstellers in Euro

• Serienmäßig E = Einschaltautomatik/Steckdose M = Staubklasse

Ⓞ K-Wert nach RL 2006/42/EG = 2,0 dB(A)

Ⓞ Gewicht ohne Akku und Düsen

Ⓞ Gewicht inklusive Akku, ohne Ladegerät und Düsen

Ⓞ Gewicht betriebsbereit

Ⓞ Bodendüse nicht umschaltbar

Ⓞ Handrohr im Lieferumfang enthalten

Ⓞ Preis ohne Akku und Ladegerät

Netzkabellänge (m)	Wahlweise Nass- und Trockensaugen	Einschaltautomatik/ Steckdose (E)	Mehrfiltersystem	Filterreinigung automatisch / manuell	Vorfilter/ Papier- / Vlies-Filterelement	Auffangbehälter	Papier- / Vlies- Filtersack	Handrohr mit Schnellkupplung	Saugereinrichtung Kunststoff/Edelstahl	Umschaltbare Bodendüse	Universaldüse / Fugendüse	Adapter für Elektrowerkzeug	Drehzahlregelung	Sanitanlauf	Nachlaufschaltung
-	-	-	•	-	•/•/-	•	•/-	-	•/-	-	•/•	-	-	-	-
-	-	-	•	-	•/•/-	•	•/-	-	•/-	-	•/•	-	-	-	-
4,0	•	-	-	-/-	-/-/•	-	•/-	-	•/-	•	-/•	-	-	-	-
5,7	•	-	•	-/•	-/•/-	-	-/•	•	•/-	•	•/•	-	-	-	-
5,7	•	•	•	-/•	-/•/-	-	-/•	•	-/•	•	•/•	•	-	-	-
8,25	•	-	•	-/•	-/-/•	-	-/•	•	-/•	•	•/•	-	-	-	-
8,2	•	•	•	-/•	-/-/•	-	-/•	•	-/•	•	•/•	•	•	•	•
8,4	•	•	•	•/-	-/-/•	-	-/•	•	-/•	• <sup>Ⓞ</sup>	-/•	•	•	•	•





## GROSSE WASSERMENGEN MIT LEICHTIGKEIT BEWEGEN.

Wasserpumpen

357





## WASSERPUMPEN IM DETAIL



### TECHNIK

- 01** STIHL EHC MOTOR  
Die STIHL Wasserpumpen sind mit leistungsstarken und zuverlässigen 4-Takt-Benzin-Motoren ausgestattet.
- 02** ÖLMANGEL-SCHUTZ SENSOR  
Sobald der Ölstand unter den für einen sicheren Betrieb notwendigen Pegel fällt, schaltet sich der Motor automatisch ab.
- 03** ANTIVIBRATIONSSYSTEM  
Am Motor sowie am Flansch des Pumpengehäuses geradlinig angebrachte Vibrationsdämpfer reduzieren mechanische Spannungen am gesamten Gerät und sorgen für ein ruhiges Laufverhalten, auch bei hoher Motordrehzahl.

### KOMFORT

- 04** STABILER RAHMEN  
Der robuste Rahmen sorgt für eine gute Stabilität auf verschiedenen Untergründen und schützt gleichzeitig den Motor vor Beschädigungen.
- 05** KOMPAKTES DESIGN  
Das kompakte Design erlaubt einen einfachen Transport und eine platzsparende Aufbewahrung.
- 06** EINFACHE BEDIENUNG, EINFACHE WARTUNG  
Alle servicerelevanten Bauteile sind leicht zugänglich. Der Luftfilter kann werkzeuglos ausgetauscht werden.

Bitte beachten Sie, dass nicht alle Produkte mit den hier aufgeführten Merkmalen ausgestattet sind. Auf dieser Seite sind nur die wichtigsten beschrieben. Weitere Erläuterungen und Hinweise finden Sie ab Seite 466 und im Internet auf [www.stihl.de](http://www.stihl.de).

## WASSERPUMPEN

- Ideal geeignet für den Einsatz in der Landwirtschaft
- Für die Wasserentnahme aus Seen, Flüssen, Teichen und sonstigen Speichern, den einfachen Transport von Wassermengen sowie das Abpumpen von Wasseransammlungen
- Selbstansaugende Pumpen mit 2"- oder 3"-Anschlüssen für mittleres bis großes Fördervolumen



### NEU - INFO ZUR VERFÜGBARKEIT AUF [STIHL.DE](http://STIHL.DE) WP 300

212 cm<sup>3</sup> • max. 37 m<sup>3</sup>/h • 26,0 kg<sup>Ⓢ</sup>

Vielseitig einsetzbare Wasserpumpe mit leistungsstarkem 4-Takt-Benzin-Motor und 2"-Schlauchanschlüssen für ein mittleres Fördervolumen von bis zu 37 m<sup>3</sup>/h. Der integrierte Ansaugkorb schützt die Pumpe vor Beschädigungen durch im Wasser enthaltene Schmutzpartikel. Der robuste Rahmen der Wasserpumpe sorgt für gute Stabilität auf verschiedenen Untergründen und schützt den Motor vor ungewollten Stößen und Beschädigungen. Ansaug- und Druckschlauch im Lieferumfang nicht enthalten.

Bestellnummer **VB03 011 2000**

**349,00 €**



BEI DER ENTNAHME VON WASSER AUS OBERIRDISCHEN GEWÄSSERN SIND DIE ÖRTLICHEN VORSCHRIFTEN ZU BEACHTEN.



Die Preise in diesem Katalog entsprechen dem Stand vom 1. Januar 2023. STIHL behält sich vor, die unverbindlichen, empfohlenen Verkaufspreise zu ändern. Die aktuellen Preise finden Sie auf [stihl.de](http://stihl.de).

Unverbindliche Preisempfehlungen des Herstellers in Euro

Ⓢ Netto-Gewicht exkl. Betriebsstoffe







### NEU - INFO ZUR VERFÜGBARKEIT AUF STIHL.DE WP 600

212 cm<sup>3</sup> • max. 63 m<sup>3</sup>/h • 29,0 kg<sup>①</sup>

Robuste und zuverlässige Wasserpumpe mit leistungsstarkem 4-Takt-Benzin-Motor und 3"-Schlauchanschlüssen für große Fördervolumen von bis zu 63 m<sup>3</sup>/h. Mit integriertem Ansaugkorb zum Schutz der Pumpe vor im Wasser enthaltenen Schmutzpartikeln. Der robuste Rahmen der Wasserpumpe sorgt für eine gute Stabilität auf verschiedenen Untergründen und schützt gleichzeitig den Motor vor Beschädigungen. Ansaug- und Druckschlauch im Lieferumfang nicht enthalten.

Bestellnummer VB04 011 2000

**399,00 €**



### GEEIGNETE KRAFT- UND SCHMIERSTOFFE

FINDEN SIE **AB SEITE 378**



### FÜR MEHR FLEXIBILITÄT

Um den Anwendungsbereich der Wasserpumpen so flexibel wie möglich zu halten, sind im Lieferumfang keine Schläuche enthalten. Achten Sie daher bei der Wahl von Ansaug- und Druckschlauch auf form- bzw. druckstabiles Material. Die Innendurchmesser der Schläuche müssen zu den Anschlussgrößen der Wasserpumpen (2" oder 3") passen. Beim Ansaugschlauch ist zudem ein Ansaugfilter zu verwenden.

Bestellnummer

Unverbindliche Preisempfehlung  
des Herstellers in Euro

Motortyp

Hubraum (cm<sup>3</sup>)

Nennleistung (kW/PS)

Max. Arbeitsdrehzahl (U/min)

Tankinhalt (l)

Gewicht<sup>①</sup> (kg)

Schlauchanschluss (Zoll)

Max. Durchflusskapazität (m<sup>3</sup>/h)

Max. Volumenstrom (l/min)

Max. Druckhöhe (m)

Max. Ansaughöhe (m)

Max. Förderdruck (bar)

Schallleistungspegel garantiert (dB(A))

Schalldruckpegel gemessen (dB(A))

Unsicherheit Schalldruckpegel<sup>②</sup> (dB(A))

#### WASSERPUMPEN

WP 300 NEU <sup>③</sup>	VB03 011 2000	349,00	STIHL EHC 605	212	4,4/6,0	3.600	3,6	26,0	2	37	615	33	7	3	101	86	2
WP 600 NEU <sup>③</sup>	VB04 011 2000	399,00	STIHL EHC 605	212	4,4/6,0	3.600	3,6	29,0	3	63	1.050	31	7	3	103	87	3

Unverbindliche Preisempfehlungen des Herstellers in Euro

① Netto-Gewicht exkl. Betriebsstoffe  
② Unsicherheit nach RL 2006/42/EG  
③ Info zur Verfügbarkeit auf [stihl.de](http://stihl.de)





## GROßES LEISTEN. EINFACH MACHEN.

Gartenhäcksler für jeden Anspruch

363

Gartenhäcksler und Zubehör

364





# GARTENHÄCKSLER IM DETAIL

04 GROßES FASSUNGSVERMÖGEN



03 LÄRMARMES ARBEITEN

01 EFFEKTIVE MESSERSCHONUNG

02 OPTIMALE ZERKLEINERUNG

## TECHNIK

- 01 BRS WENDETECHNOLOGIE**  
Per Drehschalter lässt sich die Richtung der Häckselmesser ändern. Im Rechtslauf wird hartes Häckselgut wie z. B. Äste zerkleinert, während im Linkslauf reißende Messer weiche Pflanzenreste in kompostierbare Masse verwandeln. Diese Unterscheidung nach Häckselgut sorgt für eine effektive Messerschonung.
- 02 MESSER MIT SANDWICH-BAUWEISE**  
Zerkleinert das Häckselgut optimal bei geringer Vibration. Dabei sorgen zusätzliche Flügelmesser und Reißnasen für eine verbesserte Zerkleinerung.

## KOMFORT

- 03 LÄRMOPTIMIERTER EINFÜLLTRICHTER**  
Minimiert die Arbeitsgeräusche beim Häckseln.
- 04 EXTRAGROßE EINFÜLLÖFFNUNG**  
Zum bequemen Einfüllen von voluminösem Weich- und Astmaterial.

Bitte beachten Sie, dass nicht alle Produkte mit den hier aufgeführten Merkmalen ausgestattet sind. Auf dieser Seite sind nur die wichtigsten beschrieben. Weitere Erläuterungen und Hinweise finden Sie ab Seite 466 und im Internet auf [stihl.de](http://stihl.de).

# GARTENHÄCKSLER FÜR JEDEN ANSPRUCH

Unsere übersichtliche **Modellempfehlung nach Antriebsart, Häckselgut und Verarbeitungsmenge** hilft Ihnen dabei, den richtigen Gartenhäcksler für Ihre Ansprüche zu finden. Möchten Sie z. B. große Mengen Häckselgut und insbesondere dickere Äste zerkleinern, dann sind unsere kraftvollen Benzin-Gartenhäcksler die richtige Wahl für Sie. Unsere durchsatzstarken Elektro-Gartenhäcksler eignen sich dank der breiten Produktpalette für vielfältige Aufgaben, vom gelegentlichen Häckseln kleiner Mengen Grünschnitt bis zum regelmäßigen Zerkleinern stärkerer Äste. Für geräuschsensible Einsatzorte stehen Ihnen lärmarme Modelle im Sortiment zur Verfügung.

HÄCKSLER	ART DES HÄCKSELGUTS		VERARBEITUNGSMENGE	
	GEMISCHT	HART	GEMISCHT	HART
<b>BENZIN-HÄCKSLER</b>				
GH 370 S	•	•	- - - - -	
GH 460	•	•	- - - - -	
GH 460 C	•	•	- - - - -	
<b>ELEKTRO-HÄCKSLER</b>				
GHE 135 L	-	•	- - - - -	
GHE 140 L	-	•	- - - - -	
GHE 105	•	•	- - - - -	
GHE 150	•	•	- - - - -	
GHE 250 S	•	•	- - - - -	
GHE 250	•	•	- - - - -	
GHE 260 S	•	•	- - - - -	
GHE 260	•	•	- - - - -	
GHE 355	•	•	- - - - -	
GHE 375	•	•	- - - - -	
GHE 450	•	•	- - - - -	

Die S-Modelle sind insbesondere für Astmaterial geeignet.

• Gemischtes Häckselgut: Blumenschnitt, Laub, dünne Zweige etc.  
• Hartes Häckselgut: Äste, Zweige, Holziger Heckenschnitt etc.



**RICHTIG HÄCKSELN SPART ZEIT BEI DER GARTENARBEIT!**



Scannen Sie den QR-Code und erfahren Sie, wie Sie durch richtiges Häckseln effizienter und nachhaltiger mit Ihrem Gartenabfall umgehen können.





# GARTEN- HÄCKSLER UND ZUBEHÖR

- Für Einsätze im privaten Garten und in der Landschaftspflege
- Zum Häckseln von hartem und weichem Häckselgut
- Mit leistungsstarken Motoren
- Effiziente Messer und Zerkleinerungssysteme
- Große Modellvielfalt – auch lärmarme Geräte



## GH 370 S<sup>Ⓢ</sup>

196 cm<sup>3</sup> • 3,4 kW / 4,6 PS

Kraftvoller Benzin-Häcksler für ein hohes Arbeitsvolumen von stärkeren Ästen. Unabhängig vom Stromanschluss, daher besonders mobil.

Bestellnummer **6001 200 0010**

**1.709,00 €**



## GH 460 C

352 cm<sup>3</sup> • 6,5 kW / 8,8 PS

Kraftvoller Benzin-Häcksler für ein hohes Arbeitsvolumen von starken Ästen und Weichmaterial. Unabhängig vom Stromanschluss. Ideal für besonders große Mengen Häckselgut. Mit 2-Kammer-System, Sandwich-Messerwerk und One Click / One Turn-Sicherheitsschalter. Ausgestattet mit Luftreifen für bequemen Transport.

Bestellnummer **6012 200 0016**

**3.254,00 €**

Weitere Versionen:

GH 460 **6012 200 0011**

**2.759,00 €**



**GEEIGNETE KRAFT- UND SCHMIERSTOFFE**

FINDEN SIE **AB SEITE 378**

Unverbindliche Preisempfehlungen des Herstellers in Euro



## GHE 140 L<sup>Ⓢ</sup>

230 V • 2,5 kW

Kompakter Elektro-Häcksler mit starkem Elektromotor für gelegentliche Häckselarbeiten von mittelstarken Ästen. Mit Kleeblattöffnung, integriertem Häckselbehälter und langsam drehender, leiser Walze. Besonders platzsparend und leicht transportierbar, da zusammenklappbar.

Bestellnummer **6013 011 1130**

**549,00 €**

Weitere Versionen:

GHE 135 L<sup>Ⓢ</sup> **6013 011 1120**

**439,00 €**



## GHE 105<sup>Ⓢ</sup>

230 V • 2,2 kW

Kompakter Elektro-Häcksler mit effektivem Elektromotor für gelegentliche Häckselarbeiten von mittelstarken Ästen und Weichmaterial. Mit Kleeblattöffnung.

Bestellnummer **6007 011 1175**

**479,00 €**



## GHE 150<sup>Ⓢ</sup>

230 V • 2,5 kW

Kompakter Elektro-Häcksler mit starkem Elektromotor für gelegentliche Häckselarbeiten von mittelstarken Ästen. Mit Sandwich-Messerwerk und Kleeblattöffnung.

Bestellnummer **6008 011 1130**

**609,00 €**



## GHE 250

230 V • 2,5 kW

Elektro-Häcksler mit leistungsstarkem Elektromotor für regelmäßige Häckselarbeiten von mittelstarken Ästen und Weichmaterial. Ideal für größere Mengen Häckselgut. Mit Sandwich-Messerwerk.

Bestellnummer **6008 011 1030**

**714,00 €**

Weitere Versionen:

GHE 250 S<sup>Ⓢ</sup> **6008 011 1140**

**714,00 €**

GHE 260 **6008 011 1035**

**794,00 €**

GHE 260 S<sup>Ⓢ</sup> **6008 011 1150**

**794,00 €**



Die Preise in diesem Katalog entsprechen dem Stand vom 1. Januar 2023. STIHL behält sich vor, die unverbindlichen, empfohlenen Verkaufspreise zu ändern. Die aktuellen Preise finden Sie auf [stihl.de](https://www.stihl.de).

C = Komfortversion  
L = Leise  
S = Schnitzeln

Ⓢ Insbesondere für Astmaterial geeignet  
Ⓢ Nur für hartes Häckselgut geeignet







**GHE 375**  
400 V • 3,0 kW

Elektro-Häcksler mit leistungsstarkem Elektromotor für regelmäßige Häckselarbeiten von mittelstarken Ästen und Weichmaterial. Ideal für größere Mengen Häckselgut, dank großer Einfüllöffnung. Mit Sandwich-Messerwerk und BRS Wendetechnologie.

Bestellnummer **6011 011 1025** **1.104,00 €**  
 Weitere Versionen:  
 GHE 355 6011 011 1020 **994,00 €**



**GHE 450**  
400 V • 3,8 kW

Elektro-Häcksler mit leistungsstarkem Elektromotor für regelmäßige Häckselarbeiten von stärkeren Ästen und Weichmaterial. Ideal für große Mengen Häckselgut. Mit Stromanschluss, 2-Kammer-System, Sandwich-Messerwerk und One Click/One Turn-Sicherheitsschalter.

Bestellnummer **6012 200 0010** **1.999,00 €**

**SCHRÄGTRICHTER ATZ 150**

Zur Verarbeitung stärkerer Äste. Lärmgedämmt, inkl. Schneidsystem Multi-Cut 150.



Für GHE 250 und GHE 260  
 Bestellnummer **6903 007 1013** **234,00 €**

Bestellnummer  
 Unverbindliche Preisempfehlung des Herstellers in Euro  
 Max. Aststärke (Ø in mm)

**HÄCKSELBEHÄLTER AHB 050**

50 l, selbststehend. Zum Auffangen des Häckselguts.



Für GH 370 S, GHE 105, GHE 150, GHE 250, GHE 250 S, GHE 260, GHE 260 S, GHE 355 und GHE 375  
 Bestellnummer **6903 760 2546** **54,00 €**

BENZIN-HÄCKSLER																
Modell	Bestellnummer	Preis	Hubraum (cm³)	Nennleistung (kW/PS)	Arbeitsdrehzahl (U/min)	Nennspannung	Schneidwerkzeug (Nennzahl)	Gewicht (kg)	Schalleistungspegel garantiert (dB(A))	Schalldruckpegel gemessen (dB(A))	Unsicherheit Schalldruckpegel (dB(A))	2-Kammer-System	Sandwich-Messerwerk	Wendetechnologie	Kleeblatöffnung	One Click / One Turn-Sicherheitsschalter
GH 370 S <sup>①</sup>	6001 200 0010	1.709,00	45	3,4 / 4,6	2.400	-	Multi-Cut 370	40 <sup>②</sup>	103	94	3	-	•	-	-	-
GH 460	6012 200 0011	2.759,00	60	3,4 / 4,6	3.000	-	Multi-Cut 450	59 <sup>②</sup>	104	96	3	•	•	-	-	•
GH 460 C	6012 200 0016	3.254,00	75	6,5 / 8,8	2.560	-	Multi-Cut 450	76 <sup>②</sup>	104	94	3	•	•	-	-	•
ELEKTRO-HÄCKSLER																
GHE 135 L <sup>①</sup>	6013 011 1120	439,00	35	-	-	230 V-	Schneidwalze (40 U/min)	23	94	87	3	-	-	-	•	-
GHE 140 L <sup>①</sup>	6013 011 1130	549,00	40	-	-	230 V-	Schneidwalze (40 U/min)	24	93	85	3	-	-	-	•	-
GHE 105 <sup>①</sup>	6007 011 1175	479,00	35	-	-	230 V-	Multi-Cut 103 (2.800 U/min)	19	104	93	3	-	-	-	•	-
GHE 150 <sup>①</sup>	6008 011 1130	609,00	35	-	-	230 V-	Multi-Cut 150 (2.800 U/min)	26	99	89	2	-	•	-	•	-
GHE 250	6008 011 1030	714,00	30	-	-	230 V-	Multi-Cut 250 (2.800 U/min)	27	103	92	3	-	•	-	-	-
GHE 250 S <sup>①</sup>	6008 011 1140	714,00	35	-	-	230 V-	Multi-Cut 150 (2.800 U/min)	27	100	90	3	-	•	-	-	-
GHE 260	6008 011 1035	794,00	35	-	-	400 V 3-	Multi-Cut 250 (2.780 U/min)	27	102	89	3	-	•	-	-	-
GHE 260 S <sup>①</sup>	6008 011 1150	794,00	40	-	-	400 V 3-	Multi-Cut 150 (2.780 U/min)	27	101	91	3	-	•	-	-	-
GHE 355	6011 011 1020	994,00	35	-	-	230 V-	Multi-Cut 355 (2.750 U/min)	30	100	94	3	-	•	•	-	-
GHE 375	6011 011 1025	1.104,00	40	-	-	400 V 3-	Multi-Cut 355 (2.810 U/min)	30	100	95	3	-	•	•	-	-
GHE 450	6012 200 0010	1.999,00	55	-	-	400 V 3-	Multi-Cut 450 (2.800 U/min)	52	108	95	4	•	•	-	-	•

Unverbindliche Preisempfehlungen des Herstellers in Euro

• Serienmäßig    B&S = Briggs&Stratton    C = Komfortversion  
 RS = ReadyStart    L = Leise  
 OHV = Oben liegende Ventile    S = Schnitzeln

① Insbesondere für Astmaterial geeignet    ② Unsicherheit nach RL 2006 / 42 / EG  
 ② Nur für hartes Häckselgut geeignet    ③ Netto-Gewicht exkl. Betriebsstoffe





# ZUBEHÖR



SMARTE LÖSUNGEN



BETRIEBSSTOFFE



PERSÖNLICHE  
SCHUTZAUSRÜSTUNG



HAND- UND  
FORSTWERKZEUGE




# FÜR DIE ZUKUNFT GERÜSTET. MIT UNSEREN DIGITALEN LÖSUNGEN.

Smarter Forst

372

STIHL connected

376





# ADVANCE PROCOM

## SMART, EFFIZIENT UND KOMFORTABEL KOMMUNIZIEREN

Mit dem STIHL ADVANCE ProCOM Konferenzsystem kommunizieren Sie während der Arbeit auch in lauter Umgebung klar und effizient. Der Gehörschutz ermöglicht Direktverbindungen mit bis zu 15 weiteren Headsets und eine Reichweite von bis zu 600 m. Sie profitieren von einer extrem hohen Lärmdämmung, denn dank effizienter Filterung werden Maschinengeräusche aktiv gedämpft. Per Bluetooth® Verbindung können Sie zudem viele Smartphone-Funktionen nutzen, ohne dazu das Gerät aus der Tasche holen zu müssen. Der ADVANCE ProCOM vereint eine neuartige Technologie mit besonders einfacher Bedienlogik. Überzeugen Sie sich selbst!



## AUSFÜHRUNGSVARIANTEN:



Gehörschutzbügel  
ADVANCE ProCOM  
Bestellnummer  
0000 884 0544

**489,00 €**



Set Gehörschutzkapseln  
ADVANCE ProCOM  
Bestellnummer  
0000 889 8011

**489,00 €**



**NEU**  
Helmset ADVANCE  
X-Vent ProCOM  
Bestellnummer  
0000 888 0813

**529,00 €**



**WEITERE  
INFORMATIONEN  
ZU DEN  
VARIANTEN**

FINDEN SIE  
AB SEITE 428

Unverbindliche Preisempfehlungen des Herstellers in Euro

© demopark Goldmedaille - Neuheiten 2021  
© In Kombination mit den Gesichts-/Gehörschutzen ADVANCE GPA 28 und GPC 28, dem Helmset FUNCTION Universal sowie allen Helmen der Modellreihe ADVANCE  
© Erläuterung der Prüfzeichen auf Seite 475

## SMARTE FUNKTIONEN EINFACH ERKLÄRT:

### TECHNIK

- Durch die Intercom Mesh Technologie können bis zu 16 Personen mit dem ADVANCE ProCOM netzwerkartig miteinander verbunden werden.
- Direkte Verbindung zwischen den Headsets über eine Entfernung von bis zu 600 m. Jedes Headset wirkt dabei zusätzlich als Verstärker.
- Umgebungsgeräusche können auch mit aufgesetztem Headset wahrgenommen werden. Maschinengeräusche werden durch effiziente Filterung aktiv gedämpft.



Für extrem hohe Geräusch- und Lärmdämmung.



Dank der Schutzklasse IP 64 können Schweiß, Schmutz und Regen der Elektronik des Headsets nichts anhaben.

### KOMFORT



Einfache Bedienlogik durch ergonomische, haptisch gut voneinander unterscheidbare Knöpfe.



Telefongespräche via Bluetooth® Verbindung zum Smartphone führen.



Möglichkeit der Kopplung handgetragener Funkgeräte per Bluetooth® zur Reichweitenverlängerung sowie zur Kommunikation mit Personen, die keinen ADVANCE ProCOM verwenden.

### ENTERTAINMENT



Zur Unterhaltung während der Arbeit ist ein FM-Radio integriert, sodass das Smartphone nicht genutzt werden muss.



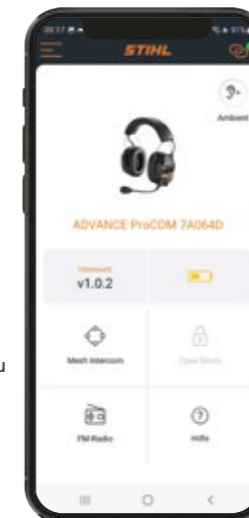
Sprachassistenten des Smartphones können per Knopfdruck am Headset genutzt werden.

### OPTIMALE ERGÄNZUNG: STIHL ADVANCE PROCOM APP

Mit der STIHL ADVANCE ProCOM App können Sie den smarten Gehörschutz und seine Funktionalitäten effizient verwalten. Während die Kernsteuerungsoptionen am Gehörschutz selbst bequem per Knopfdruck bedienbar sind, können Sie über die App weitere individuelle Einstellungen vornehmen und haben den Status Ihres ADVANCE ProCOM immer im Blick.

#### Ausgewählte App-Funktionen:

- ✓ Akku-Ladestand des ADVANCE ProCOM einsehen
- ✓ Umgebungsgeräusche aktivieren
- ✓ Mikrofon-Sensitivität justieren
- ✓ Unterhaltungen mit bis zu 15 weiteren Teilnehmern aktivieren und private Gruppen definieren
- ✓ FM-Radio bedienen



Scannen Sie den QR-Code und holen Sie sich jetzt die STIHL ADVANCE ProCOM App!



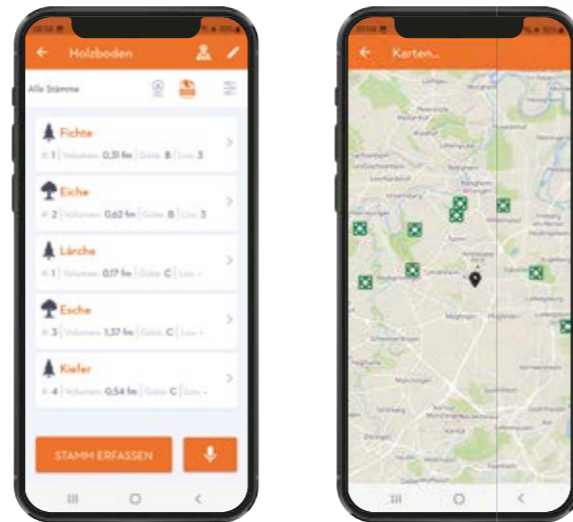
STIHL  
ProCOM



## STIHL HOLZLISTE APP

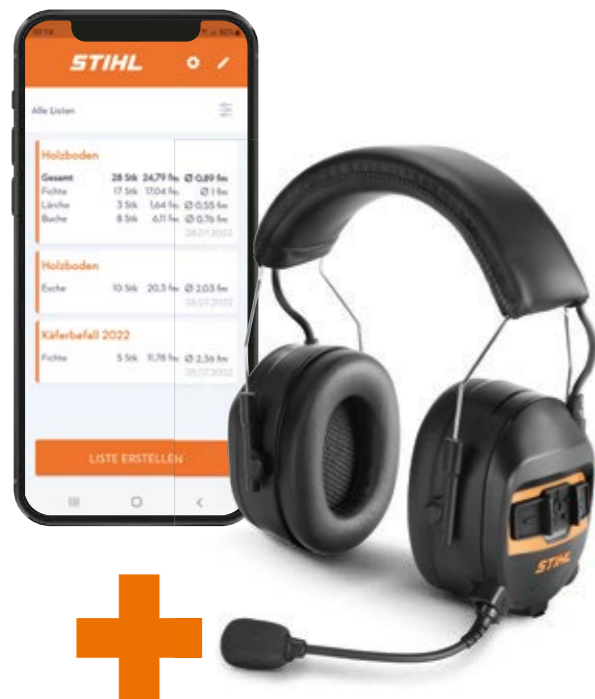
### SCHLUSS MIT ZETTELWIRTSCHAFT IM WALD: GEFÄLLTES HOLZ EINFACH DIGITAL ERFASSEN

Anstatt während der Arbeit mühsam handschriftliche Notizen zu machen, geben Sie in der STIHL Holzliste App alle relevanten Daten zu einem gefällten Stamm, wie z. B. Baumart, Länge, Durchmesser und Güte ein. In Echtzeit werden die Festmeter automatisch berechnet und die genaue GPS-Position jedes Stammes gespeichert. Auf einer offline verfügbaren Karte werden die erfassten Stämme inkl. der nahegelegenen Rettungspunkte angezeigt. Je nach Bedarf und Auftrag können Sie verschiedene Holzlisten erstellen und diese als CSV- oder PDF-Dateien per E-Mail an Kolleginnen und Kollegen oder das Sägewerk senden.



### PERFEKTES ZUSAMMENSPIEL: ADVANCE PROCOM UND STIHL HOLZLISTE APP

Wenn Sie die STIHL Holzliste App in Verbindung mit dem ADVANCE ProCOM nutzen, brauchen Sie bei der Arbeit nicht einmal mehr Ihr Smartphone aus der Tasche zu holen. Erfassen Sie alle relevanten Daten zum gefällten Stamm einfach bequem per Spracheingabe und diese werden, genau wie bei der manuellen Eingabe, in der Holzliste App direkt digital festgehalten.



- ✓ Alle Daten werden bequem per Spracheingabe erfasst
- ✓ Das Smartphone bleibt in der Tasche und beide Hände frei zum Arbeiten
- ✓ Daten werden nach dem Einsprechen direkt wiederholt und können bei Bedarf korrigiert werden
- ✓ Nach Erfassung aller Daten sind keine weiteren Schritte zur Erstellung einer Holzliste notwendig
- ✓ Offline-Spracheingabe möglich

Scannen Sie den QR-Code und holen Sie sich jetzt die STIHL Holzliste App!



Die STIHL Holzliste App steht als kostenlose Version mit eingeschränktem Funktionsumfang zur Verfügung. Falls Sie individuelle Einstellungen vornehmen oder unbegrenzt viele Holzlisten erstellen möchten, fallen einmalige Kosten von 8,99 € an. Für die Nutzung der Spracherkennung fällt zusätzlich eine monatliche Gebühr von 8,99 € an.

## TREEVA

VON DER BAUMVERORTUNG BIS ZUR HOLZVERMESSUNG:  
EFFIZIENTE HOLZERTE MIT TREEVA POWERED BY STIHL

Mit der treeva App und Web-Anwendung können Sie alle Ihre Forstmaßnahmen effizient durchführen. Ob Baumverortung per Spracheingabe, Poltervermessung mittels Fotoaufnahme oder das Teilen von Informationen mit Dienstleistern und Mitarbeitenden. Alle Prozessschritte der Holzernte erfolgen mit treeva in einer App – so sparen Sie Zeit und Geld und behalten immer den vollen Überblick.

Ausführliche Informationen finden Sie auf [treeva.de](https://treeva.de).



Scannen Sie den QR-Code und holen Sie sich jetzt die treeva App!



# STIHL CONNECTED

## EINRICHTEN, STARTEN, PROFITIEREN

### 01 REGISTRIEREN

Für die Nutzung von STIHL connected müssen Sie sich einmalig auf [connect.stihl.com](http://connect.stihl.com) registrieren.

### 03 GERÄTE ZU STIHL CONNECTED HINZUFÜGEN

Ob mit den Smart Connectoren ausgestattete Geräte oder vernetzte Akkus – über die STIHL connected App können Sie beides schnell und einfach zu Ihrer STIHL connected Flotte hinzufügen. Die STIHL connected App<sup>®</sup> führt Sie Schritt für Schritt durch den Installationsprozess.

### 05 DATEN AUSWERTEN

Die Nutzungsdaten Ihrer Flotte können Sie sich entweder in der STIHL connected App anschauen oder im STIHL connected Portal – hier haben Sie erweiterte Auswertungsmöglichkeiten, was insbesondere bei größeren Flotten und intensiver Gerätenutzung ein Vorteil sein kann. Auf Wunsch können Sie die Daten auch mit Ihrem STIHL Fachhandel teilen, sodass dieser Sie dabei unterstützen kann, Ihren Flottenbestand stets in einem optimalen Zustand zu halten.

### 02 STIHL CONNECTED APP INSTALLIEREN

Mit der STIHL connected App auf Ihrem Smartphone haben Sie Ihren Geräte- und Akkupark auch unterwegs jederzeit bestens im Blick. Gleichzeitig übermittelt sie die Daten Ihrer vernetzten Produkte in die STIHL Cloud, den zentralen Speicherort von STIHL connected.

### 04 LOSLEGEN

Während Sie wie gewohnt Ihrer Arbeit nachgehen, erfasst STIHL connected die Daten Ihrer vernetzten Geräte und Akkus. Sobald Ihre Geräte und Akkus in Bluetooth<sup>®</sup> Reichweite zu Ihrem Smartphone sind, werden die Daten in die STIHL Cloud übermittelt.

### 06 ERKENNTNISSE GEWINNEN - OPTIMIERUNGEN VORNEHMEN

Mithilfe der Daten von STIHL connected können Sie Ihren Geräte- und Akkupark optimieren. So identifizieren Sie beispielsweise ganz leicht Geräte, die keine nennenswerte Laufzeit erreichen oder Sie sehen, welche Geräte aufgrund hoher Laufzeiten dringend eine Wartung benötigen.

### 07 SYSTEM STÜCK FÜR STÜCK ERWEITERN

Starten Sie zu Beginn ruhig mit einer kleinen Flotte und überzeugen Sie sich selbst vom Mehrwert, den STIHL connected Ihnen bietet. Erweitern Sie Ihre vernetzte Flotte nach und nach.

Professionalisieren Sie Ihr System durch die Installation und Nutzung einer STIHL connected Box. An zentraler Stelle, z. B. im Gerätelager, angebracht, übermittelt sie die Daten Ihrer vernetzten Produkte und Akkus rund um die Uhr, ohne dass hierfür jemand mit einem Smartphone in der Nähe sein muss. So behalten Sie auch bei größeren Flotten ganz einfach den Überblick.



### SMART CONNECTOR

Basislösung zur Vernetzung von Benzin-, Elektro- und Akku-Produkten. Außen am Gerät angebracht und einmalig mit STIHL connected verbunden, erfasst und überträgt der Smart Connector die Betriebsstunden per Bluetooth<sup>®</sup> an die STIHL connected App oder die STIHL connected Box. Die Geräteinformationen werden anschließend in der STIHL Cloud gespeichert und stehen in der STIHL connected App sowie dem STIHL connected Portal zur Verfügung. Sie haben damit einen Überblick über die Laufzeiten all Ihrer eingebundenen Geräte, über notwendige Wartungen und vieles mehr. Der Smart Connector kann auch mit Geräten anderer Hersteller verwendet werden.

Verpackungseinheit 1 Stück		
Bestellnummer	0000 400 4900	<b>21,30 €</b>
Verpackungseinheit 10 Stück		
Bestellnummer	0000 400 4903	<b>194,00 €</b>

Scannen Sie einen der beiden QR-Codes und holen Sie sich jetzt die STIHL connected App!



### SMART CONNECTOR 2 A

Zur Einbindung ausgewählter STIHL Profi-Akku-Geräte in STIHL connected. An einer vorbereiteten Position im Gerätegehäuse montiert und mit der Geräteelektronik verbunden, erfasst der Smart Connector 2 A u. a. Laufzeit- und Drehzahldaten, welche im STIHL connected Portal zur Verfügung stehen. Zudem sind in der STIHL connected App wichtige Geräteinformationen einsehbar. Über Taster und LED-Anzeige am Smart Connector 2 A erfahren Sie, ob für Ihr Gerät eine Meldung, z. B. über eine fällige Wartung vorliegt.

Verpackungseinheit 1 Stück		
Bestellnummer	CA01 400 4900	<b>37,30 €</b>



### CONNECTED BOX

Über die connected Box werden die erfassten Betriebsdaten Ihrer vernetzten Geräte und Akkus schnell und zuverlässig in die STIHL Cloud übertragen. Die Daten stehen dann in der STIHL connected App oder im STIHL connected Portal zur Verfügung. Die STIHL connected Box gibt es in zwei Varianten: stationär mit LAN- / WLAN-Verbindungsoption und mobil mit LAN- / WLAN- und Mobilfunkoption<sup>®</sup> sowie Ortsbestimmung.

connected Box		
Bestellnummer	CE02 400 9600	<b>214,00 €</b>
connected mobile Box		
Bestellnummer	CE02 400 9800	<b>319,00 €</b>



Die digitalen Lösungen auf Basis von STIHL connected, z. B. für das Managen Ihrer Geräte, können derzeit kostenlos genutzt werden. STIHL behält sich vor, einzelne Angebote basierend auf STIHL connected zukünftig in Verbindung mit einer Nutzungsgebühr zur Verfügung zu stellen und wird die betroffenen Kunden und Kundinnen dazu vorab informieren.





## MASCHINENLIEBE. TROPFEN FÜR TROPFEN.

Kraft- und Schmierstoffe für STIHL 2-Takt-,  
2-MIX- und 4-MIX®-Motoren

**381**

Reinigungsmittel

**387**

Kraft-/Schmierstoffe für 4-Takt-Motoren

**386**

Zubehör für Betriebsstoffe

**390**

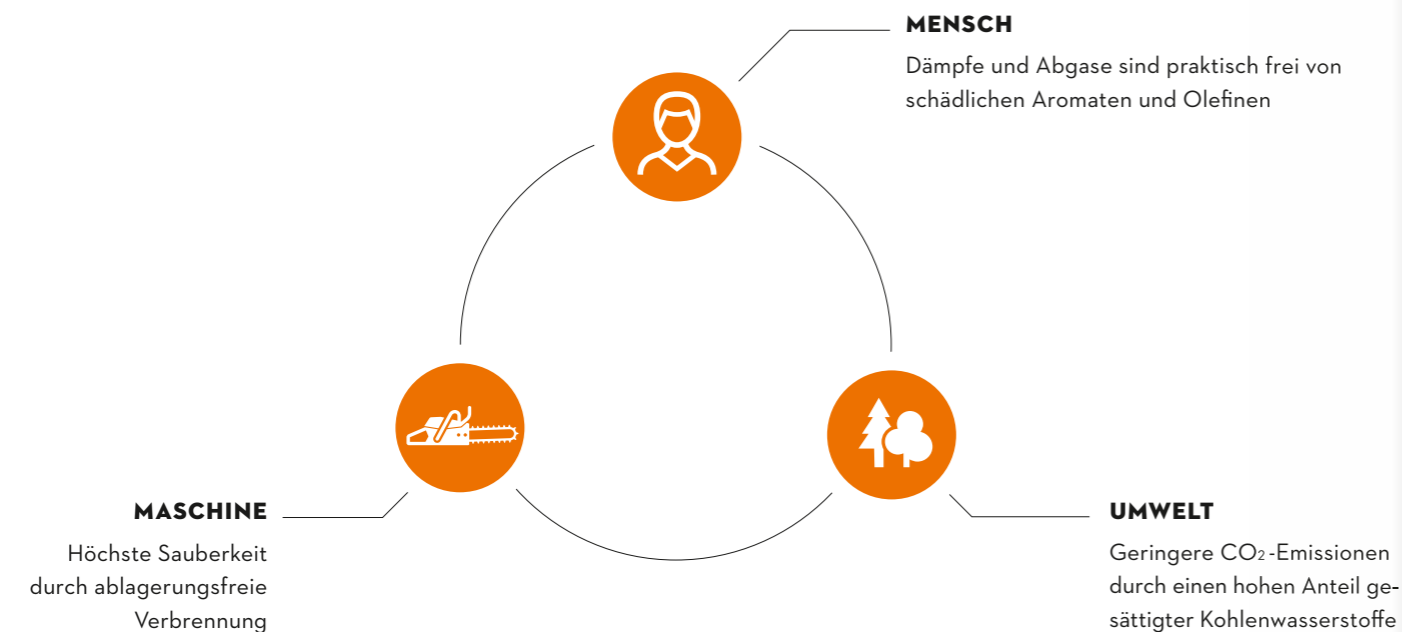


## DIE VORTEILE UNSERER SONDERKRAFTSTOFFE



**STIHL MotoMix** und **MotoMix Eco** sind unsere Sonderkraftstoffe, mit denen Benzin-Geräte mit STIHL 2-Takt-, 2-MIX- oder 4-MIX®-Motoren optimal laufen. Das beigemischte Premium Motorenöl STIHL HP Ultra sorgt für eine hervorragende Motorschmierung und schützt so vor vorzeitigem Verschleiß.

STIHL MotoMix und MotoMix Eco sind besonders reine Kraftstoffe und praktisch frei von Ethanol, Aromaten und Olefinen. Damit sind sie im Vergleich zu herkömmlichen Tankstellen-Kraftstoffen nicht nur besonders gut für Motoren, sondern auch weniger belastend für Mensch und Umwelt. Unsere Sonderkraftstoffe können zudem mindestens 5 Jahre<sup>Ⓞ</sup> lang gelagert werden.



**Hinweis:** Für unsere 4-Takt-Motoren empfehlen wir den ungemischten Sonderkraftstoff **STIHL Moto4Plus**. Er bietet die gleichen Vorteile für Mensch, Maschine und Umwelt wie STIHL MotoMix und MotoMix Eco.

Unverbindliche Preisempfehlungen des Herstellers in Euro

Ⓞ In mehreren europäischen Ländern patentiert  
Ⓢ Erläuterung der Prüfzeichen auf Seite 475

## KRAFT- UND SCHMIERSTOFFE FÜR STIHL 2-TAKT-, 2-MIX- UND 4-MIX®-MOTOREN

- Hochwertige Kraft- und Schmierstoffe für perfekte Laufleistung
- Optimale Schmiereigenschaften
- Rückstandsarme Verbrennung
- Hohe Umweltverträglichkeit



### KRAFTSTOFFGEMISCH MOTOMIX



Vorgemischter Kraftstoff (1:50) für alle STIHL 2-Takt-, 2-MIX- und 4-MIX®-Motoren. Optimale Leistungsentfaltung, beste Kaltstarteigenschaften, maximale Beschleunigung über den gesamten Drehzahlbereich, einwandfreies Laufverhalten auch bei plötzlichen Gaswechseln. Enthält kein Ethanol, praktisch keine Olefine und Aromaten, anwender- und motorenfreundlich durch geringe Emissionen. Hohe Lagerfähigkeit von bis zu 5 Jahren<sup>Ⓞ</sup>. Mit Premium-Öl STIHL HP Ultra für hervorragende Motorschmierung und höchste Sauberkeit, vollsynthetisch und biologisch abbaubar für optimale Leistung und lange Lebensdauer. Zuverlässige Höchstleistung aus einer Hand – STIHL 2-Takt-, 2-MIX- sowie 4-MIX®-Motoren und STIHL MotoMix sind optimal aufeinander abgestimmt, alle erdenklichen Einsätze werden in umfangreichen Tests geprüft.

11	Bestellnummer	0781 999 6300	20 l <sup>Ⓢ</sup>	Bestellnummer	0781 999 6004
5 l	Bestellnummer	0781 999 6301	<b>PREIS AUF ANFRAGE<sup>Ⓢ</sup></b>		

### ZUBEHÖR: EINFÜLLSYSTEM FÜR KRAFTSTOFF

Zum einfachen Betanken von STIHL Motorgeräten. Für MotoMix 5-l-Kanister, STIHL Kombikanister und STIHL Benzinkanister, bis max. 5 l, verwendbar für alle Tanköffnungen Ø > 23,5 mm.



Bestellnummer 0000 890 5005 **15,00 €**

### ZUBEHÖR: AUSGIEßHILFE FÜR 20-l-GEBINDE

Ausgießbahn für leichtes, sauberes Dosieren und Umfüllen. Hohe Durchflussmenge.



Bestellnummer 0000 881 8803 **9,40 €**

Ⓢ Geeignete Lagerbedingungen: Luftdicht verschlossen in dafür technisch freigegebenen Gebinden. Bei einer Raumtemperatur von max. 20 °C, in möglichst trockenen und dunklen Lagerräumen  
Ⓢ Weitere Gebinde auf Anfrage  
Ⓢ Preis auf Anfrage in Ihrem STIHL Fachhandel







### KRAFTSTOFFGEMISCH MOTOMIX ECO

Sonderkraftstoff (vorgemischt, 1:50) für alle STIHL 2-Takt-, 2-MIX- und 4-MIX®-Motoren mit 10 % Anteil an Rohstoffen aus regenerativen Quellen<sup>①</sup>. Sorgt wie das bewährte Kraftstoffgemisch STIHL MotoMix für optimale Leistungsentfaltung, beste Kaltstarteigenschaften, maximale Beschleunigung über den gesamten Drehzahlbereich und einwandfreies Laufverhalten von Benzin-Motorgeräten, erzielt dabei jedoch einen um 8 % geringeren CO<sub>2</sub>-Ausstoß im Vergleich zum klassischen STIHL MotoMix. Enthält kein Ethanol, praktisch keine Olefine und Aromaten. Hohe Lagerfähigkeit von bis zu 5 Jahren<sup>②</sup>. Mit Premium-Öl STIHL HP Ultra für hervorragende Motorschmierung und höchste Sauberkeit, vollsynthetisch und biologisch abbaubar für optimale Leistung und Lebensdauer. STIHL 2-Takt-, 2-MIX- sowie 4-MIX®-Motoren und STIHL MotoMix Eco sind optimal aufeinander abgestimmt, alle erdenklichen Einsätze werden in umfangreichen Tests geprüft. Der Kanister des MotoMix Eco besteht zu mindestens 50 % aus Rezyklat.

5 l  
Bestellnummer 0781 999 6303 **PREIS AUF ANFRAGE**<sup>Ⓞ</sup>

### AUCH AUF DIE VERPACKUNG KOMMT ES AN!

Nicht nur bei den Kraftstoffen und Reinigungsmitteln selbst setzt STIHL auf umweltfreundliche Bestandteile, sondern auch bei der Verpackung. So bestehen beispielsweise der Kanister des Kraftstoffgemischs MotoMix Eco sowie die Sprühflaschen des neuen Spezialreinigers Varioclean Eco zu mindestens 50 % aus Rezyklat, sprich Material, das einem Recyclingprozess entstammt. Auf diese Weise können Ressourcen geschont und neuer Kunststoff, durch Wiederverwertung von entsorgtem Plastik, hergestellt werden.

<sup>①</sup> Der Anteil regenerativer Quellen besteht ausschließlich aus nicht essbaren Pflanzenteilen.  
<sup>②</sup> Geeignete Lagerbedingungen: Luftdicht verschlossen in dafür technisch freigegebenen Gebinden. Bei einer Raumtemperatur von max. 20 °C, in möglichst trockenen und dunklen Lagerräumen.



### 2-TAKT-MOTORENÖL HP

Motorenöl auf Mineralölbasis, speziell entwickelt für die hohen Anforderungen von Motorgeräten. Gute Schmier- und Verbrennungseigenschaften, JASO-FB, ISO-L-EGB, Mischungsverhältnis 1:50, für alle gemischtgeschmierten STIHL Motoren geeignet.

100 ml (für 5 l) Bestellnummer 0781 319 8401	5 l (für 250 l) Bestellnummer 0781 319 8433
1 l (für 50 l) Bestellnummer 0781 319 8410	10 l <sup>Ⓞ</sup> (für 500 l) Bestellnummer 0781 319 8434
1 l (für 50 l), Dosierflasche Bestellnummer 0781 319 8411	<b>PREIS AUF ANFRAGE</b> <sup>Ⓞ</sup>



### 2-TAKT-MOTORENÖL HP ULTRA

Vollsynthetisches Öl für den Dauereinsatz bei höchsten Anforderungen. Hervorragende Schmiereigenschaften, rückstandsarme Verbrennung, biologisch abbaubar (über 60% nach OECD 301 B), besonders schwefelarm, JASO-FB, ISO-L-EGB, Mischungsverhältnis 1:50.

100 ml (für 5 l) Bestellnummer 0781 319 8060	5 l (für 250 l) Bestellnummer 0781 319 8063
1 l (für 50 l), Dosierflasche Bestellnummer 0781 319 8061	<b>PREIS AUF ANFRAGE</b> <sup>Ⓞ</sup>

Schmierleistung  
Sauberkeit  
Ablagerungsschutz  
Korrosionsschutz  
Mischbarkeit bis Ethanolgehalt 25 %<sup>Ⓞ</sup>

Besondere Eigenschaften

Empfehlung

2-TAKT-MOTORENÖLE							
<b>HP</b>	+	+	+	+	ja	Gute Schmier- und Verbrennungseigenschaften	Qualitativ hochwertiges Motorenöl
<b>HP SUPER</b>	++	+++	+++	++	ja	Raucharm, sehr gute Mischeigenschaft	Top Motorenöl für lange Lebensdauer
<b>HP ULTRA</b>	+++	+++	+++	+++	ja	Biologisch abbaubar, aschefreie Verbrennung	Das beste STIHL Motorenöl für Sauberkeit und Lebensdauer des Motors

+ Geeignet  
++ Gut geeignet  
+++ Sehr gut geeignet  
Ⓞ Weitere Gebinde auf Anfrage  
Ⓞ Preis auf Anfrage in Ihrem STIHL Fachhandel  
Ⓞ Betriebsanleitung des jeweiligen Gerätes beachten



### 2-TAKT-MOTORENÖL HP SUPER

Teilsynthetisches „Low-Smoke-Öl“, speziell für alle gemischtgeschmierten STIHL Motoren entwickelt. Hervorragende Startfähigkeit und saubere, raucharme Verbrennung. JASO-FD, ISO-L-EGB, Mischungsverhältnis 1:50.

100 ml (für 5 l) Bestellnummer 0781 319 8052	5 l (für 250 l) Bestellnummer 0781 319 8055
1 l (für 50 l) Bestellnummer 0781 319 8053	10 l (für 500 l) Bestellnummer 0781 319 8056
1 l (für 50 l), Dosierflasche Bestellnummer 0781 319 8054	<b>PREIS AUF ANFRAGE</b> <sup>Ⓞ</sup>



### PROFI-TIPP

Höchste Schmierfähigkeit und Sauberkeit sind die wichtigsten Entwicklungsvorgaben für alle STIHL Motorenöle. Bei konsequenter Verwendung von HP Ultra sieht ein Kolben im STIHL Testlabor auch nach mehreren Hundert Laufstunden noch fast wie neu aus (siehe Abb.).







### SÄGEKETTENHAFTÖL FORESTPLUS

Basierend auf hochwertigen Mineralölen. Zuverlässige Schmierung, kein Verharzen auch bei längeren Standzeiten.

<b>11</b>	Bestellnummer <b>0781 516 6001</b>	<b>5 l<sup>Ⓞ</sup></b>	Bestellnummer <b>0781 516 6002</b>
<b>PREIS AUF ANFRAGE<sup>Ⓞ</sup></b>			



### SÄGEKETTENHAFTÖL BIOPLUS



Besonders umweltfreundliches Öl auf pflanzlicher Basis mit hervorragenden Schmier- und Hafteigenschaften. Schneller biologischer Abbau im Boden, Auszeichnung u. a. mit dem Europäischen Umweltzeichen, geprüft nach OECD 301 B. Der Kanister des BioPlus besteht zu 25 % aus Rezyklat.

<b>11</b>	Bestellnummer <b>0781 516 3001</b>	<b>5 l</b>	Bestellnummer <b>0781 516 3004</b>
<b>31</b>	Bestellnummer <b>0781 516 3002</b>	<b>20 l<sup>Ⓞ</sup></b>	Bestellnummer <b>0781 516 3007</b>
<b>PREIS AUF ANFRAGE<sup>Ⓞ</sup></b>			



### SÄGEKETTENHAFTÖL SYNTHPLUS

Teilsynthetischer Hochleistungsschmierstoff gegen Verschleiß und Verharzen bei längeren Standzeiten. Fließfähig bis -25 °C, mit hochwertigen Frischölen.

<b>11</b>	Bestellnummer <b>0781 516 2000</b>	<b>5 l</b>	Bestellnummer <b>0781 516 2002</b>
<b>31</b>	Bestellnummer <b>0781 516 2012</b>	<b>20 l<sup>Ⓞ</sup></b>	Bestellnummer <b>0781 516 2004</b>
<b>PREIS AUF ANFRAGE<sup>Ⓞ</sup></b>			



### STIHL SÄGEKETTENHAFTÖLE - FÜR REIBUNGSLOSES ARBEITEN

Unsere Sägekettenhaftöle ForestPlus, SynthPlus und BioPlus sind optimal auf STIHL Motorsägen und Schneidgarnituren abgestimmt. Durch ausreichende Zuführung des Kettenhaftöls wird die Schneidgarnitur effektiv geschmiert und damit die Reibung bzw. der Verschleiß von Sägekette und Führungsschiene auf ein Minimum reduziert. STIHL Sägekettenhaftöle vermindern die Entstehung von Korrosion an der Schneidgarnitur und sorgen auch bei langfristiger Einlagerung der Motorsäge dafür, dass das Schneidwerkzeug nicht verklebt oder verharzt.

Neben seinen hervorragenden Schmier- und Hafteigenschaften zeichnet sich unser Sägekettenhaftöl BioPlus durch seine hohe Umweltfreundlichkeit - belegt durch das Europäische Umweltzeichen - aus. Es ist ein auf pflanzlicher Basis hergestelltes Öl, das biologisch abbaubar und als nicht wassergefährdend eingestuft ist.

Die ideale Verträglichkeit aller STIHL Sägekettenhaftöle mit unseren Motorsägen und Schneidgarnituren wird in aufwendigen internen und externen Prüfungen unter verschiedensten Bedingungen erprobt - immer mit dem Ziel, Ihnen als Kunde und Kundin die höchste Qualität, nicht nur bei unseren Geräten, sondern auch bei unseren Betriebsstoffen zu bieten.

STIHL Sägekettenhaftöle haben eine hohe Lagerfähigkeit von 3 - 7 Jahren<sup>Ⓞ</sup>.



### AUSGIEßHILFEN FÜR SÄGEKETTENHAFTÖL

Für leichtes, sauberes Dosieren und Umfüllen.

<b>Für 3 l/5 l, Ausgießer</b>	Bestellnummer <b>0000 881 8802</b>	<b>0,90 €</b>
<b>Für 20 l, Ausgießhahn</b>	Bestellnummer <b>0000 881 0119</b>	<b>6,70 €</b>



### SUPERLUB FS

Hochleistungs-Getriebefett für alle STIHL Motorsensen und Freischneider.

<b>Tube, 40 g</b>	Bestellnummer <b>0781 120 1022</b>	<b>11,50 €<sup>Ⓞ</sup> / 4,60 €</b>
<b>Tube, 80 g</b>	Bestellnummer <b>0781 120 1117</b>	<b>10,38 €<sup>Ⓞ</sup> / 8,30 €</b>
<b>Tube, 225 g</b>	Bestellnummer <b>0781 120 1118</b>	<b>8,97 €<sup>Ⓞ</sup> / 20,20 €</b>



### MULTILUB

Mehrzweckfett für alle STIHL Heckscheren- und Elektrosägengetriebe.

<b>Tube, 40 g</b>	Bestellnummer <b>0781 120 1021</b>	<b>11,50 €<sup>Ⓞ</sup> / 4,60 €</b>
<b>Tube, 80 g</b>	Bestellnummer <b>0781 120 1109</b>	<b>10,38 €<sup>Ⓞ</sup> / 8,30 €</b>
<b>Tube, 225 g</b>	Bestellnummer <b>0781 120 1110</b>	<b>8,97 €<sup>Ⓞ</sup> / 20,20 €</b>



### MULTIOIL BIO

Vielseitig einsetzbares Multifunktionsöl. Verwendbar als Schmiermittel (zum Beispiel bei GTA 26), Korrosionsschutz, Rostschutz und Kriechöl. Nicht verwendbar als Kettenhaftöl für MS. Das Öl hat eine umweltschonende Zusammensetzung, da es zu 90 % aus nachwachsenden Rohstoffen hergestellt und zu 90 % biologisch abbaubar ist. Naturölbasis, verharzt nicht.

<b>50 ml</b>	Bestellnummer <b>0782 516 8500</b>	<b>9,40 €<sup>Ⓞ</sup> / 4,70 €</b>
<b>150 ml</b>	Bestellnummer <b>0782 516 8504</b>	<b>6,20 €<sup>Ⓞ</sup> / 9,30 €</b>



### FETTPRESSE

Zum punktgenauen Abschmieren.

Bestellnummer <b>1108 890 2500</b>	<b>11,00 €</b>
------------------------------------	----------------



Die Preise in diesem Katalog entsprechen dem Stand vom 1. Januar 2023. STIHL behält sich vor, die unverbindlichen, empfohlenen Verkaufspreise zu ändern. Die aktuellen Preise finden Sie auf [stihl.de](http://stihl.de).

	Basisöle	Schmierleistung	Besonderheit	Haltbarkeit (Jahre) <sup>Ⓞ</sup>	Fließfähig bei Kälte bis (°C)
<b>SÄGEKETTENHAFTÖLE</b>					
<b>FORESTPLUS</b>	Mineralisch	gut	-	3	-15
<b>SYNTHPLUS</b>	Synthetisch und mineralisch	sehr gut	Hochleistungsöl	7	-25
<b>BIOPLUS</b>	Pflanzenöl	gut	Umweltfreundlich, biologisch abbaubar	4	-20

Unverbindliche Preisempfehlungen des Herstellers in Euro

<sup>Ⓞ</sup> Weitere Gebinde auf Anfrage

<sup>Ⓞ</sup> Preis auf Anfrage in Ihrem STIHL Fachhandel

<sup>Ⓞ</sup> Grundpreis pro 100 g/100 ml

<sup>Ⓞ</sup> Erläuterung der Prüfzeichen auf Seite 475

<sup>Ⓞ</sup> Geeignete Lagerbedingungen: Luftdicht verschlossen in dafür technisch freigegebenen Gebinden. Bei einer Raumtemperatur von max. 20 °C, in möglichst trockenen und dunklen Lagerräumen.



# KRAFT- UND SCHMIERSTOFFE FÜR 4-TAKT-MOTOREN

- Reibungsloser Betrieb der Geräte
- Ideale Schmierung aller Komponenten bei geringem Verbrauch
- Hohe Umweltverträglichkeit



## MOTO4PLUS

Speziell für STIHL 4-Takt-Kleinmotoren entwickeltes Gerätebenzin. Enthält kein Ethanol, praktisch keine Olefine und Aromaten, anwender- und motorenfreundlich durch geringe Emissionen. Hohe Lagerfähigkeit von bis zu 5 Jahren. Zuverlässige Höchstleistungen aus einer Hand - STIHL 4-Takt-Kleinmotoren und STIHL Moto4Plus sind aufeinander abgestimmt, alle erdenklichen Einsätze werden in umfangreichen Tests geprüft.

<b>11</b>	<b>20 l</b>
Bestellnummer <b>0781 989 7303</b>	Bestellnummer <b>0781 989 7301</b>
<b>51</b>	<b>PREIS AUF ANFRAGE<sup>ⓐ</sup></b>
Bestellnummer <b>0781 989 7300</b>	



## SAE 30

Hochleistungsmotorenöl für sämtliche Einsatzbedingungen von Geräten mit 4-Takt-Motoren im Gartenbereich, mit hochwertigen Grundölen und Additiven für ideale Schmierung und geringen Verbrauch, API SJ/CF.

<b>500 ml</b>
Bestellnummer <b>0781 309 2001</b>
<b>600 ml</b>
Bestellnummer <b>0781 309 2002</b>
<b>1,4 l</b>
Bestellnummer <b>0781 309 2003</b>
<b>PREIS AUF ANFRAGE<sup>ⓐ</sup></b>

## 10 W-30

Hochwertiges Motorenöl für vielfältige Einsatzbedingungen, speziell entwickelt für die Anforderungen von 4-Takt-Motoren. Hervorragende Schmier- und Verbrennungseigenschaften, ganzjährig einsetzbar bis -30 °C.

<b>500 ml</b>
Bestellnummer <b>0781 309 1001</b>
<b>600 ml</b>
Bestellnummer <b>0781 309 1000</b>
<b>1,4 l</b>
Bestellnummer <b>0781 309 1002</b>
<b>PREIS AUF ANFRAGE<sup>ⓐ</sup></b>

Unverbindliche Preisempfehlungen des Herstellers in Euro

<sup>ⓐ</sup> Preis auf Anfrage in Ihrem STIHL Fachhandel  
<sup>ⓑ</sup> Grundpreis pro 100 ml

# REINIGUNGSMITTEL

- Abgestimmte Rezepturen für alle Reinigungsaufgaben
- Optimaler Schutz vor Korrosion
- Wirkungsvolle Schmiermittel für verschiedene Einsatzgebiete



## SUPERCLEAN

Spray mit Doppelfunktion: Lösen von Harz und Schmutz, gleichzeitig Schmiermittel und Korrosionsschutz. Für Schneidgarnturen, Heckenscherenmesser und Motorsägen.

<b>Dose, 50 ml</b>
Bestellnummer <b>0782 420 1001</b>
<b>10,60 €<sup>ⓐ</sup> / 5,30 €</b>

<b>Dose, 300 ml</b>
Bestellnummer <b>0782 420 1002</b>
<b>6,23 €<sup>ⓐ</sup> / 18,70 €</b>

## MULTISPRAY

Multifunktionsöl zum Schmier, Lösen von Schmutz und festsitzenden Teilen, als Korrosionsschutz, Kontaktspray und Kriechöl.

<b>Dose, 50 ml</b>
Bestellnummer <b>0730 411 7002</b>
<b>8,40 €<sup>ⓐ</sup> / 4,20 €</b>

<b>Dose, 400 ml</b>
Bestellnummer <b>0730 411 7000</b>
<b>2,83 €<sup>ⓐ</sup> / 11,30 €</b>

## MULTICLEAN

Universell einsetzbares Reinigungsmittel für Kunststoff-, Metall-, Gummi- und Lackoberflächen. Entfernt selbst hartnäckige Verschmutzungen gründlich und schonend. Sehr gute Materialverträglichkeit.



<b>Sprühflasche, 500 ml</b>
Bestellnummer <b>0782 516 8200</b>
<b>2,14 €<sup>ⓐ</sup> / 10,70 €</b>

## VARIOCLEAN

Spezialreiniger zum Lösen und Reinigen von Bioölrückständen auf STIHL Geräten und Schneidgarnturen sowie zum Reinigen der Luftfilter von Motorsägen (STIHL HD2-, Draht- und PA-Filter).



<b>Sprühflasche, 500 ml</b>	<b>2,36 €<sup>ⓐ</sup> / 11,80 €</b>
Bestellnummer <b>0782 516 8001</b>	
<b>Kanister, 5 l</b>	<b>1,02 €<sup>ⓐ</sup> / 50,90 €</b>
Bestellnummer <b>0000 881 9409</b>	



STIHL VARIOCLEAN ECO WURDE VON DER UNABHÄNGIGEN INTERNATIONALEN ZERTIFIZIERUNGSSTELLE ECOCERT GREENLIFE ALS ÖKOLOGISCHES REINIGUNGSMITTEL ZERTIFIZIERT<sup>ⓐ</sup>



## NEU VARIOCLEAN ECO



Vielseitiger und materialverträglicher Spezialreiniger aus 92 % Inhaltsstoffen natürlichen Ursprungs. Zum Lösen und Reinigen von Oberflächen-Verschmutzungen, z. B. durch Öle, Fette, Harz, Pflanzenreste und Grasflecken auf STIHL Geräten und Schneidgarnturen sowie zur Reinigung der Luftfilter von Motorsägen und Nass- / Trockensaugern (HD2-, Draht-, PA-, PET- und PTFE-Filter). Angenehmer Geruch. Sprühflaschen bestehen aus mindestens 50 % Rezyklat.

<b>Sprühflasche, 150 ml</b>	<b>4,27 €<sup>ⓐ</sup> / 6,40 €</b>
Bestellnummer <b>0782 516 8003</b>	
<b>Sprühflasche, 500 ml</b>	<b>2,58 €<sup>ⓐ</sup> / 12,90 €</b>
Bestellnummer <b>0782 516 8004</b>	

<sup>ⓐ</sup> ECOCERT „Natural detergents“ Standard einsehbar auf [detergents.ecocert.com](http://detergents.ecocert.com)  
<sup>ⓑ</sup> Erläuterung der Prüfzeichen auf Seite 475





### CARE & CLEAN KIT iMOW® & RASENMÄHER

Reinigungs- und Pflegemittelkit für iMOW® und Rasenmäher. Zur effektiven Reinigung von Gehäuse, Mähwerk sowie iMOW® Dockingstation.

**Care & Clean Kit iMOW® & Rasenmäher - Standardpaket**  
 1 × Multiclean, 500 ml  
 1 × Reinigungsbürste mit Schaber  
 1 × Mikrofasertuch (Grau)



Bestellnummer 0782 516 8600 **20,30 €**

### NEU CARE & CLEAN KIT MS

Reinigungs- und Pflegekit für STIHL Motorsägen. Zur effektiven und schonenden Reinigung von Oberflächen, Kettenraddeckel, Zylinderrippen, Führungsschiene, Ölbohrung und HD2-Luftfilter.

**Care & Clean Kit MS - Probierpaket**  
 1 × Varioclean Eco, 150 ml  
 1 × Reinigungspinsel mit Nutreiniger



Bestellnummer 0782 516 8606 **18,80 €**

### Care & Clean Kit iMOW® & Rasenmäher Plus - Vorteilspaket

1 × Multiclean, 500 ml  
 1 × Reinigungsbürste mit Schaber  
 2 × Mikrofasertuch (Grau, Orange)  
 1 × Transporttasche



Bestellnummer 0782 516 8605 **41,80 €**

### Care & Clean Kit MS Plus - Vorteilspaket

1 × Varioclean Eco, 500 ml  
 1 × Reinigungspinsel mit Nutreiniger  
 1 × Mikrofaser-Waschbeutel für HD2-Filter



Bestellnummer 0782 516 8607 **26,10 €**

### CARE & CLEAN KIT HS

Zur Reinigung und Pflege von STIHL Heckenscheren und Heckenschneidern.

**Care & Clean Kit HS - Probierpaket**  
 1 × Superclean, 50 ml  
 1 × Multilub, 40 g



Bestellnummer 0782 516 8603 **8,20 €**

### Care & Clean Kit HS Plus - Vorteilspaket

1 × Superclean, 300 ml  
 1 × Multilub, 80 g



Bestellnummer 0782 516 8604 **24,20 €**

### CARE & CLEAN KIT FS

Zur Reinigung und Pflege von STIHL Motorsensen und Freischneidern.

**Care & Clean Kit FS - Probierpaket**  
 1 × Multispray, 50 ml  
 1 × Superlub FS, 40 g



Bestellnummer 0782 516 8601 **6,90 €**

### Care & Clean Kit FS Plus - Vorteilspaket

1 × Multispray, 400 ml  
 1 × Superlub FS, 80 g  
 1 × Varioclean, 500 ml



Bestellnummer 0782 516 8602 **24,30 €**

REINIGUNGSMITTEL	ANWENDUNGSGEBIETE	WIRKUNG	ENTFERNT	ANWENDUNGSHINWEISE
<b>SUPERCLEAN</b>	Schneidgarnituren, Heckenscherenmesser und Motorsägen	- - ● ● - - ● - ● -	Kontaktspray Kriechöl Korrosionsschutz Schmiermittel Öl Bioöl Harz Klebstoffreste Rost Teer Schmutz Grasflecken	Schneidwerkzeuge nach jedem Gebrauch einsprühen. Heckenscherenmesser nach dem Einsprühen kurz in Bewegung setzen.
<b>MULTISPRAY</b>	Werkzeuge und Maschinen	● ● ● ● - - - ● ● ● - -		Werkzeuge einsprühen und mit einem Lappen abreiben.
<b>MULTICLEAN</b>	Kunststoff-, Metall-, Gummi- und Lackoberflächen	- - - - ● ● ● - - - ● ●		Multiclean z. B. auf ein Mikrofasertuch aufsprühen und die Oberfläche abwischen.
<b>VARIOCLEAN</b>	Luftfilter, Scheidgarnituren, Messer, Kreissägeblätter und Maschinengehäuse	- - - - ● ● ● - - - ● ●		Werkzeuge und Geräte einsprühen, nach 3 - 5 Minuten Einwirkzeit mit Wasser abwaschen und mit einem Lappen trocken reiben. Schneidgarnituren und -werkzeuge anschließend mit Multispray gegen Korrosion schützen.
<b>VARIOCLEAN ECO</b> <b>NEU</b>	Luftfilter, Scheidgarnituren, Messer, Kreissägeblätter und Maschinengehäuse	- - - - ● ● ● - - - ● ●		Werkzeuge und Geräte einsprühen, nach 3 - 5 Minuten Einwirkzeit mit Wasser abwaschen und mit einem Lappen trocken reiben. Schneidgarnituren und -werkzeuge anschließend mit Multispray gegen Korrosion schützen.

Unverbindliche Preisempfehlungen des Herstellers in Euro

● Geeignet





## ZUBEHÖR FÜR BETRIEBSSTOFFE

- Erleichterter Transport der Betriebsstoffe
- Sauberes Befüllen von Geräten
- Zuverlässige Ausstattung für private sowie professionelle Anwenderinnen und Anwender



### BENZIN-KANISTER

Behälter in verschiedenen Größen und Farben. Mit UN-Zulassung.



**3 l, transparent**  
Bestellnummer 0000 881 0204 **9,20 €**

**5 l, transparent**  
Bestellnummer 0000 881 0202 **11,80 €**

**5 l, orange**  
Bestellnummer 0000 881 0200 **11,80 €**

**10 l, transparent**  
Bestellnummer 0000 881 0212 **16,30 €**

**20 l, transparent**  
Bestellnummer 0000 881 0209 **27,50 €**

### ZUBEHÖR: AUSLAUFROHR (SIEHE ABB. OBEN)

Bestellnummer 0000 881 0217 **4,00 €**

### MISCHFLASCHE

Zum einfachen Anmischen und Abfüllen kleinerer Kraftstoffmengen von bis zu 1 l. Schmäler Auslaufrüssel, große Einfüllöffnung, Skalen an der Flasche und im Deckel, verschließbar.



Bestellnummer 0000 881 9411 **5,90 €**

### MESSBECHER

Zur Vorbereitung der Kraftstoffmischung.



**Zum Anmischen von bis zu 5 l**  
Bestellnummer 0000 881 0186 **2,40 €**

**Zum Anmischen von bis zu 25 l**  
Bestellnummer 0000 881 0182 **7,70 €**



Die Preise in diesem Katalog entsprechen dem Stand vom 1. Januar 2023. STIHL behält sich vor, die unverbindlichen, empfohlenen Verkaufspreise zu ändern. Die aktuellen Preise finden Sie auf [stihl.de](http://stihl.de).

Unverbindliche Preisempfehlungen des Herstellers in Euro

### KOMBIKANISTER

#### Standard

Doppelbehälter für 5 l Kraftstoff und 3 l Sägekettenhaftöl. Mit UN-Zulassung.



**Orange**  
Bestellnummer 0000 881 0111 **35,10 €**

**Transparent**  
Bestellnummer 0000 881 0120 **35,10 €**

#### Profi

Profiführung mit zwei zusätzlichen Köchern für Werkzeug und Einfüllsystem (Werkzeug und Einfüllsystem selbst nicht im Lieferumfang enthalten).



**Orange**  
Bestellnummer 0000 881 0113 **41,10 €**

**Transparent**  
Bestellnummer 0000 881 0123 **41,10 €**

#### Klein

Kleiner Doppelbehälter für 3 l Kraftstoff und 1,5 l Sägekettenhaftöl. Mit UN-Zulassung, inklusive Auslaufrohre, Kanister passend für STIHL Einfüllsysteme.



**Orange**  
Bestellnummer 0000 881 0124 **22,40 €**

### ZUBEHÖR: AUSGIEßER (SIEHE ABB. OBEN)

Schwarz, mit Kappe.

Bestellnummer 0000 881 0128 **5,90 €**

### KÖCHER

Zur praktischen Aufbewahrung des Einfüllsystems. Für Kombikanister Standard und kleine Ausführung 3 l/1,5 l.



Bestellnummer 0000 881 0126 **4,60 €**

Zur praktischen Aufbewahrung von Werkzeugen. Für Kombikanister Standard.



Bestellnummer 0000 881 0127 **4,60 €**

### EINFÜLLSYSTEM FÜR SÄGEKETTENHAFTÖL

Zum einfachen Betanken der Geräte ohne Überfüllen. Für alle Tanköffnungen  $\varnothing > 23,5$  mm.



Bestellnummer 0000 890 5004 **15,00 €**

### EINFÜLLSYSTEM FÜR KRAFTSTOFF

Zum einfachen Betanken von STIHL Motorgeräten. Für MotoMix 5-l-Kanister, STIHL Kombikanister und STIHL Benzinkanister, bis max. 5 l, verwendbar für alle Tanköffnungen  $\varnothing > 23,5$  mm.



Bestellnummer 0000 890 5005 **15,00 €**

### ZUBEHÖR: DISTANZSCHEIBE

Für Motorsägenbaureihe MS 200.



Bestellnummer 0000 894 6301 **1,70 €**

### METALLKANISTER

20-l-Behälter mit UN-Zulassung.



Bestellnummer 0000 881 0205 **42,20 €**

### ZUBEHÖR: FLEXIBLER AUSGIEßSTUTZEN (OHNE ABB.)

Bestellnummer 0000 881 0211 **19,70 €**

### SG 11 PLUS

Handspritzgerät mit verstellbarer Düse zur Ausbringung von Reinigungs- und Lösemitteln, z. B. CP 200 oder Varioclean. 1,5 l Füllvolumen, 3 bar maximaler Druck, EPDM-Dichtungen für Reinigungs- und Lösemittel im pH-Bereich von 7-14. Für eine lange Lebensdauer ist die Pumpe mit einem speziellen Schutzelement versehen.



Bestellnummer 4255 019 4912 **29,10 €**





## VIELSEITIG. FUNKTIONAL. SCHÜTZEND.

Arbeitsbekleidung für Einsätze mit der Säge	<b>396</b>	Maße und Größen	<b>416</b>
Arbeitsbekleidung für Einsätze mit Geräten	<b>408</b>	Arbeitsschuhe ohne Schnittschutz	<b>418</b>
Warnschutzbekleidung	<b>410</b>	Motorsägen-Stiefel mit Schnittschutz	<b>419</b>
Wetterschutz- und Funktionsbekleidung	<b>413</b>	Gesichts-/Gehör- und Kopfschutz, Schutzbrillen und Arbeitshandschuhe	<b>422</b>



# PERSÖNLICHE SCHUTZAUSRÜSTUNG IM DETAIL



## TECHNIK

- 01** HOCHWERTIGE HIGHTECH-FASERN  
Eigens entwickelte Materialien für einen hohen Schutz vor Dornen, Wasser, Wind und Kälte – ohne Kompromisse in Sachen Atmungsaktivität und Tragekomfort.
- 02** DURCHDACHTES KONZEPT  
Funktionsbekleidung mit cleveren Antworten auf die Anforderungen von Anwenderinnen und Anwendern – z. B. individuell verstellbare Belüftungsöffnungen oder robustes Spezialgewebe an beanspruchten Stellen wie Knie und Ellenbogen.

## KOMFORT

- 03** PFLEGE UND TRAGEKOMFORT  
STIHL Schnitzzschutzbekleidung ist sogar bei 60 Grad waschbar und kann bei 400 Umdrehungen pro Minute (max.) geschleudert werden. Öl und Harz können so besser entfernt werden. Die verwendeten Materialien trocknen schnell und sorgen durch elastische Fasern für einen optimalen Tragekomfort. Die Zertifizierung nach Oeko-Tex® Standard 100 belegt zudem die Hautfreundlichkeit der Materialien.
- 04** UMFANGREICHE GRÖßENPALETTE BEI STIHL  
Hosen sind auch in Kurz- und Langgrößen sowie als Maßanfertigung erhältlich. Zur Auswahl stehen bequeme und körperbetonte Passformen. Anzüge der Modellreihe ADVANCE passen auch Frauen sehr gut.

## SICHERHEIT

- 05** SCHNITTSCHUTZ UND WARNFARBEN  
Exklusiv entwickelte Schnitzzschutzeinlagen bieten auch in besonders leichten Anzügen guten Schutz. Sie werden nach umfangreichen internen Vorschriften sowie durch regelmäßige Prüfungen der am strengsten zertifizierten europäischen Institute kontrolliert. Hinzu kommen die enge Abstimmung mit unseren langjährigen Lieferanten und die regelmäßigen Audits vor Ort. Ein hoher Warnorange-Anteil und reflektierende Elemente sorgen dafür, dass Sie auch bei ungünstigen Lichtverhältnissen wahrgenommen werden. Die Oberstoffe bieten einen sehr hohen UV-Schutz.



Schnitzzschutzhosen und Beinlinge (je nach Modell)  
Leder-Schnitzzschutztiefel (je nach Modell)  
Schnitzzschutzgummistiefel (je nach Modell)  
Schnitzzschutzhandschuhe (je nach Modell)

### SCHNITTSCHUTZKLASSEN NACH EN ISO 11393

SCHNITTSCHUTZKLASSE/CLASS	0 (≅ 16 m/s <sup>ⓐ</sup> )	1 (≅ 20 m/s <sup>ⓐ</sup> )	2 (≅ 24 m/s <sup>ⓐ</sup> )	3 (≅ 28 m/s <sup>ⓐ</sup> )
Schnitzzschutzhosen und Beinlinge (je nach Modell)	-	-	-	•
Leder-Schnitzzschutztiefel (je nach Modell)	•	•	•	•
Schnitzzschutzgummistiefel (je nach Modell)	•	•	-	-
Schnitzzschutzhandschuhe (je nach Modell)	-	-	•	-

Das KWF empfiehlt die Schnitzzschutzklasse 1.<sup>ⓐ</sup>

<sup>ⓐ</sup> Die Kettengeschwindigkeiten unter Testbedingungen können nicht 1:1 in die Praxis übertragen werden. (Die maximale Kettengeschwindigkeit einer Motorsäge kann hier nicht herangezogen werden.)

<sup>ⓑ</sup> Weitere Erklärungen zu Schnitzzschutzbereichen bei Schnitzzschutzbekleidung finden Sie auf Seite 472



### HINWEIS

Keine persönliche Schutzausrüstung kann einen absoluten Schutz vor Verletzungen bieten. Sie ist auch kein Ersatz für eine sichere Arbeitstechnik. Deshalb bitte unbedingt die Gebrauchsanleitungen für die Schutzausrüstung und Motorgeräte sowie die anwendbaren Unfallverhütungsvorschriften beachten.



# ARBEITS- BEKLEIDUNG FÜR EINSÄTZE MIT DER SÄGE

- Für den professionellen Einsatz im Forst und in der Baumpflege
- Für Arbeiten im Wald und auf Grundstücken sowie zur Selbstwerbung von Brennholz
- Geprüfter Schutz
- Angenehmer Tragekomfort durch innovative Materialien und sorgfältige Verarbeitung



Die Preise in diesem Katalog entsprechen dem Stand vom 1. Januar 2023. STIHL behält sich vor, die unverbindlichen, empfohlenen Verkaufspreise zu ändern. Die aktuellen Preise finden Sie auf [stihl.de](http://stihl.de).

## MODELLREIHE FUNCTION

Die Waldarbeitsanzüge der Modellreihe FUNCTION sind speziell für den Einstieg in die Arbeit mit der Motorsäge sowie für gelegentliche Einsätze entwickelt. Sie bieten geprüften Schnitenschutz und diverse praktische Lösungen wie vielseitige Taschen und komfortable Entlüftungsöffnungen.



### JACKE FUNCTION UNIVERSAL



Mit hohem Warnfarbenanteil für bessere Sichtbarkeit, atmungsaktives Material mit optimalem Tragekomfort, Farbe Anthrazit, Schwarz und Warnorange. Zwei Seitentaschen und eine Reißverschlusstasche auf Brusthöhe für die sichere Aufbewahrung von Smartphone oder Erste-Hilfe-Set. Bewegungsfreiheit an Schultern und Rücken, robustes Material an Schultern und Ellenbogen. Belüftungseinsätze zur Ventilation, großes STIHL Logo auf der Rückseite.

Größe **S-XXL**  
Bestellnummer **0088 335 07..** **JE 72,00 €**

Unverbindliche Preisempfehlungen des Herstellers in Euro

.. Die Endnummer Ihrer Größe finden Sie in der Körpermaßtabelle auf Seite 416



### JACKE FUNCTION ERGO



Aus besonders robustem Material für lange Haltbarkeit. Modernes und attraktives Design. Farbe Olivgrün, Warnorange und Schwarz, elastische Einsätze, Belüftungseinsätze zur Ventilation, Erste-Hilfe-Tasche, zwei Brust-Reißverschlusstaschen, Verstärkungen an den Ellenbogen, Reflexstreifen und hoher Warnfarbenanteil für bessere Sichtbarkeit, großes STIHL Logo auf der Rückseite.

Größe **XS-XXL**  
Bestellnummer **0088 335 06..** **JE 118,00 €**



### BUNDHOSE/LATZHOSE FUNCTION UNIVERSAL



Atmungsaktives Material mit hohem Tragekomfort, Farbe Anthrazit, Schwarz und Warnorange. Bewegungsfreiheit im Gesäßteil und Schritt, Nierenschutz, Dornenschutz sowohl am vorderen als auch hinteren Teil des Beinbereiches. Belüftungsmaterial am hinteren Oberschenkel.

**Bundhose, Schnitsschutzklasse 1, Design A (EN ISO 11393)**  
Größe **XS-3XL, S-6-XL-6, M+6-XL+6**  
Bestellnummer **0088 342 15..** **JE 104,00 €**

**Latzhose, Schnitsschutzklasse 1, Design A (EN ISO 11393)**  
Größe **XS-3XL, S-6-XXL-6**  
Bestellnummer **0088 388 06..** **JE 118,00 €**

① Auch als Maßanfertigung lieferbar, Bestellnummer: ..99  
② Erläuterung der Prüfzeichen auf Seite 475



### BUNDHOSE/LATZHOSE FUNCTION ERGO



Aus besonders robustem Material für lange Haltbarkeit. Modernes und attraktives Design. Farbe Olivgrün, Warnorange und Schwarz, elastische Einsätze, Belüftungsreißverschlüsse zur Ventilation, Verstärkungen an den Knien, Reflexeinsätze für gute Sichtbarkeit, vielseitige Taschen, zwei Front-Einschubtaschen mit Reißverschluss.

**Bundhose, Schnitsschutzklasse 1, Design A (EN ISO 11393)**  
Größe **XS-3XL, M-6-XL-6, M+6-XL+6**  
Bestellnummer **0088 342 10..** **JE 138,00 €**

**Latzhose, Schnitsschutzklasse 1, Design A (EN ISO 11393)**  
Größe **S-3XL, M-6-XL-6, M+6-XL+6**  
Bestellnummer **0088 388 04..** **JE 148,00 €**





## MODELLREIHE DYNAMIC

Die Waldarbeitsanzüge der Reihe DYNAMIC bieten professionellen Anwenderinnen und Anwendern sowohl lange Lebensdauer als auch volle Bewegungsfreiheit. Die Kombination aus reißfesten Materialien, geprüftem Schnittschutz und elastischen Einsätzen macht es möglich.

GUT GEEIGNET  
FÜR DEN EINSATZ  
IM SOMMER



### JACKE DYNAMIC VENT

Besonders leichte, atmungsaktive Jacke für den Sommer. Farbe Orange, Schwarz und Khaki, Lüftungsöffnungen, Stretcheinsätze, Verstärkungen an den Ellenbogen, reflektierende Details, vier Reißverschlusstaschen, eine Smartphone-Tasche innen, großes STIHL Logo auf der Rückseite.

Größe XS-XXL  
Bestellnummer 0088 335 05.. **JE 174,00 €**



GUT GEEIGNET  
FÜR DEN EINSATZ  
IM SOMMER



### BUNDHOSE DYNAMIC VENT

Besonders leichte, atmungsaktive Bundhose für den Sommer. Farbe Orange, Schwarz und Khaki, Reißverschlusslüftungen am Oberschenkel hinten, Hinterhose elastisch, reflektierende Details, Stretcheinsätze, Verstärkungen an den Knien, zwei Front-Einschubtaschen mit Reißverschluss, eine Schenkel-/Handytasche mit Reißverschluss, Dornen- und Nässeschutz im unteren Beinbereich.

Bundhose, Schnittschutzklasse 1, Design A (EN ISO 11393)  
Größe XS-XXL, M-6-XL-6  
Bestellnummer 0088 342 22.. **JE 205,00 €**



### JACKE DYNAMIC

Mit hohem Anteil an Warnfarbe. Farbe Anthrazit und Warnorange, Softshell-Innenkragen, komfortabler Stretcheinsatz im Rücken, Ellenbogen verstärkt und vorgeformt, elastischer Armabschluss, gute Belüftung durch Lüftungsreißverschlüsse im Achselbereich, vier praktische Taschen.

Größe XS-3XL  
Bestellnummer 0088 335 09.. **JE 194,00 €**



### BUNDHOSE / LATZHOSE DYNAMIC

Vorderseite äußerst robust und widerstandsfähig durch Beaver Extrem. Farbe Anthrazit und Warnorange, Knie vorgeformt und doppelt verstärkt, Material atmungsaktiv und dornenabweisend.

Bundhose, Schnittschutzklasse 1, Design A (EN ISO 11393)  
Größe S-XXL  
Bestellnummer 0088 342 24.. **JE 219,00 €**

Bundhose, Schnittschutzklasse 2, Design A (EN ISO 11393)  
Größe XS-3XL  
Bestellnummer 0088 342 17.. **JE 249,00 €**

Latzhose, Schnittschutzklasse 1, Design A (EN ISO 11393)  
Größe XS-3XL, M-6-XL-6, M+6-XL+6  
Bestellnummer 0088 388 11.. **JE 229,00 €**

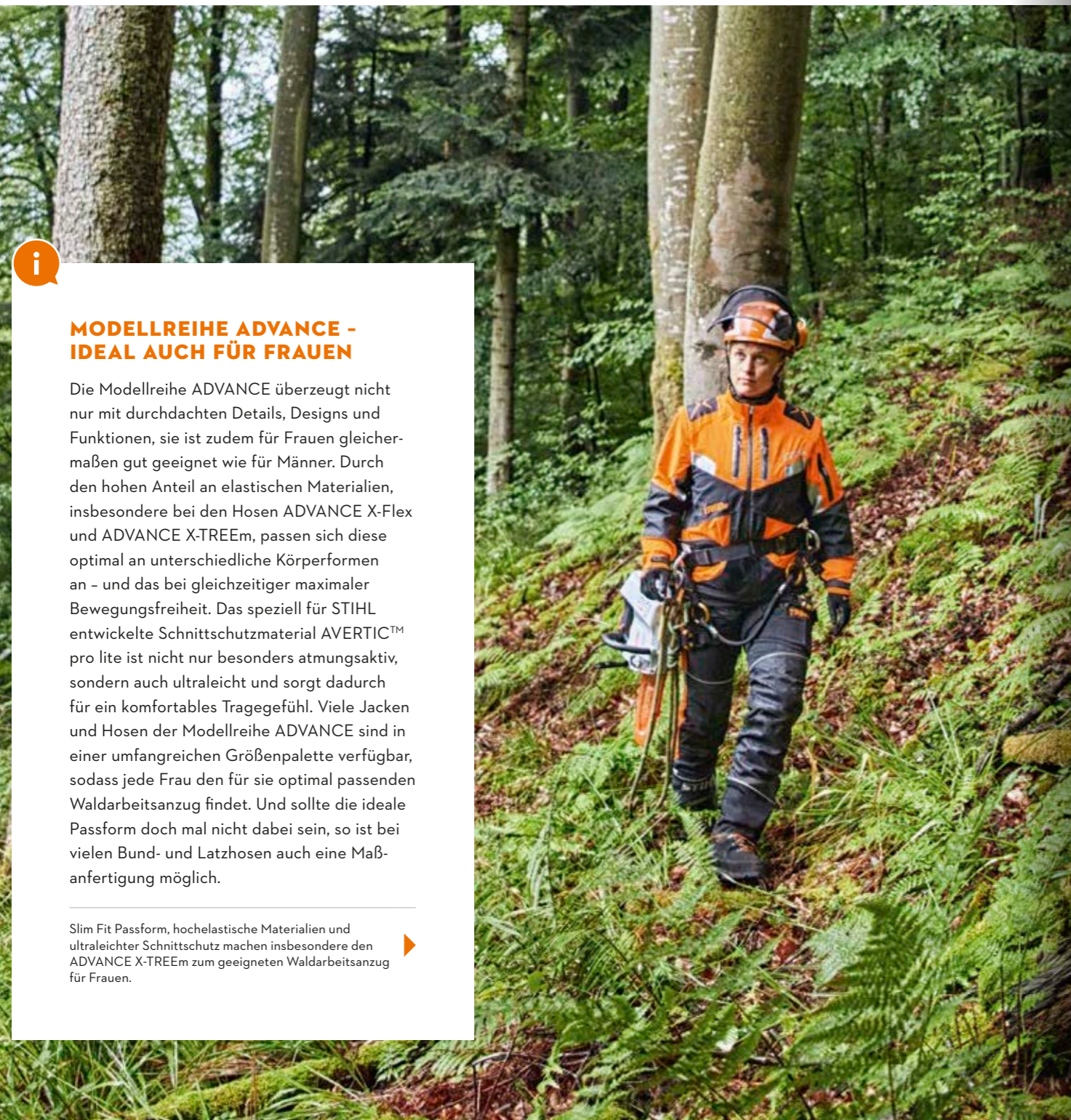
Latzhose, Schnittschutzklasse 1, Design C (EN ISO 11393)  
Größe S-3XL  
Bestellnummer 0088 388 10.. **JE 274,00 €**





## MODELLREIHE ADVANCE

Die Waldarbeitsanzüge der Reihe ADVANCE mit geprüftem Schnittschutz sind aus besonders leichten Hightech-Fasern gearbeitet, die für ein geringes Gewicht, hohe Atmungsaktivität und hervorragenden Nässe-/Kälteschutz sorgen. Praktische Lüftungsöffnungen und durchdachte Taschenlösungen bieten zusätzlichen Komfort. Hosen und Jacken der Reihe ADVANCE können flexibel miteinander kombiniert werden.



i

### MODELLREIHE ADVANCE - IDEAL AUCH FÜR FRAUEN

Die Modellreihe ADVANCE überzeugt nicht nur mit durchdachten Details, Designs und Funktionen, sie ist zudem für Frauen gleichermaßen gut geeignet wie für Männer. Durch den hohen Anteil an elastischen Materialien, insbesondere bei den Hosen ADVANCE X-Flex und ADVANCE X-TREEm, passen sich diese optimal an unterschiedliche Körperformen an - und das bei gleichzeitiger maximaler Bewegungsfreiheit. Das speziell für STIHL entwickelte Schnittschutzmaterial AVERTIC™ pro lite ist nicht nur besonders atmungsaktiv, sondern auch ultraleicht und sorgt dadurch für ein komfortables Tragegefühl. Viele Jacken und Hosen der Modellreihe ADVANCE sind in einer umfangreichen Größenpalette verfügbar, sodass jede Frau den für sie optimal passenden Waldarbeitsanzug findet. Und sollte die ideale Passform doch mal nicht dabei sein, so ist bei vielen Bund- und Latzhosen auch eine Maßanfertigung möglich.

Slim Fit Passform, hochelastische Materialien und ultraleichter Schnittschutz machen insbesondere den ADVANCE X-TREEm zum geeigneten Waldarbeitsanzug für Frauen. ▶

GUT GEEIGNET  
FÜR DEN EINSATZ  
IM SOMMER



### JACKE ADVANCE X-VENT

Leichte und hochatmungsaktive Waldarbeitsjacke, besonders geeignet für sommerliche Temperaturen oder hohe körperliche Aktivität. Farbe Warnorange und Schwarz, Silber-Netzfutter am Rücken, unter den Armen und in den Taschen für optimale Belüftung, wasser- und schmutzabweisend, hoher Warnorangeanteil, reflektierende Details, zwei Brust- und jeweils eine Rücken-, Ärmel- und Innentasche, Abriebschutz an den Schultern, großes STIHL Logo auf der Rückseite.

Größe **S - XXL**  
Bestellnummer **0088 335 10..** **JE 229,00 €**

BESONDERS LEICHT  
FÜR DEN EINSATZ  
IM SOMMER



### BUNDHOSE / LATZHOSE ADVANCE X-LIGHT

Aus exklusiv für STIHL entwickeltem, ultraleichtem und höchst atmungsaktivem Schnittschutzmaterial AVERTIC™ pro lite. Dieses sechslagige Material ist um 20 % leichter als die früheren 6-lagigen Schnittschutzeinlagen. Farbe Schwarz, besonderes Ventilationsgewebe im hinteren Beinbereich, daher optimal für heiße Tage, vollelastischer Schritt mit ProElast, verschleißbare Taschen, Latzhose mit langem Reißverschluss für einfaches An- und Ausziehen, reflektierende Details für bessere Sichtbarkeit.

**Bundhose, Schnittschutzklasse 1, Design A (EN ISO 11393)**  
Größe **S - 3XL, S-6 - XL-6**  
Bestellnummer **0088 342 14..** **JE 249,00 €**

**Latzhose, Schnittschutzklasse 1, Design A (EN ISO 11393)**  
Größe **S - 3XL**  
Bestellnummer **0088 388 05..** **JE 284,00 €**

Unverbindliche Preisempfehlungen des Herstellers in Euro

.. Die Endnummer Ihrer Größe finden Sie in der Körpermaßtabelle auf Seite 416

GUT GEEIGNET  
FÜR DEN EINSATZ  
IM HERBST/WINTER



### JACKEN ADVANCE X-SHELL

Hochelastisch, schnell trocknend und wärmend. Schwarze Bereiche sind wasserabweisend und luftdurchlässig, farbige Zonen sind wasserdicht und atmungsaktiv. Brust- und Innentasche sowie Abriebschutz an den Schultern. Farbe Torf: mit zwei Seitentaschen. Kann sehr gut mit den Schutzhosen MultiProtect HS und Protect FS kombiniert werden. Farbe Warnorange: mit Ärmeltasche, reflektierenden Paspeln und großem STIHL Logo auf der Rückseite.

**Farbe Warnorange/Schwarz**  
Größe **XS - XXL**  
Bestellnummer **0088 335 12..** **JE 274,00 €**

**Farbe Torf/Schwarz**  
Größe **S - XXL**  
Bestellnummer **0088 335 11..** **JE 274,00 €**

BESONDERS ROBUST  
UND FLEXIBEL



### BUNDHOSE ADVANCE X-FLEX

Aus exklusiv für STIHL entwickeltem, ultraleichtem und höchst atmungsaktivem Schnittschutzmaterial AVERTIC™ pro lite. Dieses sechslagige Material ist um 20 % leichter als die früheren 6-lagigen Schnittschutzeinlagen. Farbe Schwarz und Warnorange, spezielle Konstruktion im Schritt für Bewegungsfreiheit, Oberstoff besonders robust, elastisch und atmungsaktiv, Knieschutz elastisch und wasserdicht, Dornen- und Nässeschutz im unteren Beinbereich, schmutzabweisend, lange Belüftungsreißverschlüsse im hinteren Beinbereich.

**Bundhose, Schnittschutzklasse 1, Design A (EN ISO 11393)**  
Größe **XS - 3XL, S-6 - XL-6**  
Bestellnummer **0088 342 12..** **JE 324,00 €**

① Auch als Maßanfertigung lieferbar, Bestellnummer: ..99

② Erläuterung der Prüfzeichen auf Seite 475





## FÜR JEDE ANWENDUNGSSITUATION DIE PERFEKTE KOMBINATION

Die Modellreihe ADVANCE bietet ein in sich stimmiges System aus Jacken und Hosen. Designs und Funktionen sind so konzipiert, dass sie flexibel miteinander kombinierbar sind. Ausschlaggebend für die Auswahl sind die Witterungsbedingungen und die Art des Einsatzes. Der Anzug ADVANCE X-TREEm spielt seine Stärken am besten als Einheit aus, da er auf die speziellen Anforderungen in der Baumpflege ausgerichtet ist.

### ADVANCE X-SHELL



Schnell trocknende und wärmende Stoffe für Einsätze an kalten Tagen



### ADVANCE X-VENT



Hochatmungsaktive Stoffe für ein gutes Körperklima bei warmen Temperaturen



### ADVANCE X-TREEm

Ultimativer Tragekomfort und funktionelle Details, speziell entwickelt für die Baumpflege



### JACKE ADVANCE X-TREEm



Mit vielen nützlichen Details: hochelastische ProElast-Materialeinsätze für optimale Bewegungsfreiheit und Atmungsaktivität. Farbe Schwarz und Warnorange mit reflektierenden Elementen. Abnehmbare Ärmel, Abstandsmaterial an der Schulter und regulierbare Belüftungsöffnungen für ein angenehmes Körperklima. Abriebschutz durch Keramikdots am Ellenbogen. Schulterzone außen mit DotGrip-Abriebschutz. Hohe Sichtbarkeit durch großen Warnorangeanteil. Zwei Brusttaschen und jeweils eine Innen- und Ärmeltasche.

Größe XS-XXL  
Bestellnummer 0088 335 08..

JE 414,00 €



### BUNDHOSE ADVANCE X-TREEm



Mit extrem hohem Komfort an einer Schnitzzuschutzhose: hochelastisches ProElast für weniger Ermüdung. Optimal zum Klettern und den professionellen Einsatz unter extremen Bedingungen geeignet. Farbe Schwarz und Warnorange mit reflektierenden Elementen. Weiches und schnell trocknendes Futter innen. Durch robuste, schmutz- und wasserabweisende Materialien im vorderen Beinbereich und Gesäß perfekt geeignet für die Waldarbeit. Zeckenschutz durch eine hochatmungsaktive Gamasche zur Verbindung mit dem Schuh. Abriebschutz durch keramikbeschichtete Besätze. Leichtes und besonders atmungsaktives Schnitzzuschutzmaterial AVERTIC™ pro lite. Flache Taschen mit Reißverschluss an Hüfte, Gesäß und Oberschenkel. Belüftungsöffnungen mit Reißverschluss zur Regulierung des Körperklimas. Hosenträger sind im Lieferumfang enthalten.



Bundhose, Schnitzzuschutzklasse 1, Design A (EN ISO 11393)

Größe XS-3XL  
Bestellnummer 0088 342 16..

JE 454,00 €

### ADVANCE X-FLEX



Elastische Schutzelemente für mehr Bewegungsfreiheit und robuster Dornenschutz



### ADVANCE X-LIGHT



Ultraleichte Schnitzzuschutzhosen für besonders hohen Tragekomfort





IDEAL GEEIGNET FÜR GELEGENTLICHE EINSÄTZE



### VORDERBEINSCHUTZ CHAPS 270°

Oberstoff: 65 % Polyester, 35 % Baumwolle  
Futter: 100 % Polyester



Für gelegentliche Motorsägen-Anwendungen - einfach über die Arbeits hose ziehen, verschließen und los geht's. Farbe Anthrazit und Warnorange in Jeans-Optik. Mehr Komfort durch elastische Gurte, leicht und atmungsaktiv, reflektierendes STIHL Logo rechts, erweiterter Schrittschutzbereich.

**Schnittschutzklasse 1, Design B (EN ISO 11393)**

Länge	85 cm <sup>①</sup>	Länge	100 cm <sup>①</sup>
Bestellnummer	0088 521 0301	Bestellnummer	0088 521 0304
Länge	90 cm <sup>①</sup>	Länge	105 cm <sup>①</sup>
Bestellnummer	0088 521 0302	Bestellnummer	0088 521 0305
Länge	95 cm <sup>①</sup>		
Bestellnummer	0088 521 0303		

**JE 118,00 €**

IDEAL GEEIGNET FÜR GELEGENTLICHE EINSÄTZE



### RINGSUMBEINSCHUTZ CHAPS 360°

Verstärkungen: 65 % Polyester, 35 % Baumwolle  
Oberstoff und Futter: 100 % Polyester



Für gelegentliche Einsätze mit der Motorsäge oder bei wechselnden Nutzern. Belüftungsmaterial am Oberschenkel hinten, oben geschlossener Reißverschluss und glattes Futter zum sekundenschnellen Anlegen und Schließen. Farbe Anthrazit.

**Schnittschutzklasse 1, Design C (EN ISO 11393)**

Größe, Länge	XS - M, 90 cm <sup>①</sup>	Größe, Länge	L - XXL, 100 cm <sup>①</sup>
Bestellnummer	0088 508 0100	Bestellnummer	0088 508 0101

**JE 169,00 €**

## SCHNELL EINSATZBEREIT MIT DEM RINGSUMBEINSCHUTZ CHAPS 360°

Für gelegentliche, kurze Einsätze mit der Motorsäge ist unser Ringsumbeinschutz Chaps 360° genau die richtige Lösung! Durch den langen, leichtgängigen Reißverschluss am jeweils hinteren Beinverlauf können Sie den Ringsumbeinschutz einfach über Ihre Hose ziehen und müssen dabei noch nicht einmal Ihre Schuhe ausziehen. Am Bund können Sie den Ringsumbeinschutz durch einen breiten Gurt bequem in der Weite verstellen und mit Knopf und Reißverschluss an der Vorderseite einfach schließen. Vorgeformte Knie sowie Belüftungsmaterial am hinteren Oberschenkel sorgen für optimale Bewegungsfreiheit und einen hohen Tragekomfort. Für maximalen Schutz sorgt der aus neun Lagen bestehende Schnittschutz, der am Reißverschluss überlappt.



Unverbindliche Preisempfehlungen des Herstellers in Euro

.. Die Endnummer Ihrer Größe finden Sie in der Körpermaßtabelle auf Seite 416

① Gemessen vom Bund bis zum Hosenbeinsaum  
② Erfüllung der grundlegenden Gesundheits- und Sicherheitsanforderungen gemäß Verordnung (EU) 2016 / 425  
③ Patent EP 2465369 B1 - in mehreren europäischen Ländern patentiert

IDEAL GEEIGNET FÜR GELEGENTLICHE EINSÄTZE



### RINGSUMBEINSCHUTZ PROTECT MS 360°

Verstärkungen: 85 % Polyester, 15 % Baumwolle  
Oberstoff und Futter: 100 % Polyester



Für gelegentliche Einsätze mit der Motorsäge oder bei wechselnden Nutzern. Belüftungsmaterial am Oberschenkel hinten, oben geschlossener Reißverschluss und glattes Futter zum sekundenschnellen Anlegen und Schließen, vorgeformte Knie für mehr Tragekomfort. Farbe Warnorange.

**Schnittschutzklasse 1, Design C (EN ISO 11393)**  
**Warnschutzklasse 2 (EN ISO 20471)**

Größe, Länge	XS - M, 90 cm <sup>①</sup>	Größe, Länge	L - XXL, 100 cm <sup>①</sup>
Bestellnummer	0088 508 0000	Bestellnummer	0088 508 0001

**JE 179,00 €**

IDEAL GEEIGNET AUCH FÜR DIE GARTENARBEIT



### KLETTERHOSE X-CLIMB

Oberstoff: 89 % Polyester, 11 % Elasthan  
Futter: 100 % Polyester

Robuste Kletterhose ohne Schnittschutz. Farbe Torf, hochelastisch und atmungsaktiv, am Knie zusätzlich wasserdicht, Dornen- und Nasseschutz im unteren Beinbereich, schmutzabweisend, Belüftungsöffnungen mit Reißverschlüssen hinten, Nierenschutz, Haken zum Verbinden mit den Schnürsenkeln, verschleißbare Taschen, reflektierende Details.

Größe	XS - XXL		
Bestellnummer	0088 494 00..		<b>JE 189,00 €</b>



### ARMSCHUTZ PROTECT MS

100 % Polyester

Ringsumarmschutz für die Arbeit mit der Motorsäge. Farbe Warnorange. Hoher Tragekomfort, atmungsaktiv durch Einsätze aus speziellem Ventilationsmaterial. Komfortabler Bund, integriertes Daumenloch zur besseren Fixierung. Liefereinheit: 1 Paar.

**Schnittschutzklasse 1 (in Anlehnung an EN ISO 11393) ②**  
Bestellnummer 0088 544 0010 **76,00 €**



### FS-HOSENTRÄGER

82 % Polyester, 18 % Elastodien (Naturkautschuk), Laschen und Rückenteil: Leder

Elastischer Hosenträger mit elastischem Klettverschluss, verhindert Druckstellen durch den Traggurt, universell für alle Größen geeignet. Farbe Orange.

Länge 110 cm  
Breite 5 cm  
Bestellnummer 0000 884 1593 **33,30 €**



### FS-BEINSCHUTZ







65 % Polyester, 35 % Baumwolle

Farbe Schwarz. Patentierter und atmungsaktiver Schienbein- und Knieschutz<sup>③</sup>. Zum Schutz vor aufgeschleuderten Partikeln bei extremen Arbeiten mit dem Freischneider. Zum Einschieben in die innenliegende Beintasche.

Länge 50 cm  
Bestellnummer 0000 885 1801 **31,00 €**





		Bestellnummer	Unverbindliche Preisempfehlung des Herstellers in Euro	Größen (99 = Maßanfertigung)	Farbe	Schnittschutzdesign/ Schnittschutzklasse	Anzahl Lagen	Gewicht ca. (kg) bei Größe M	Schnittschutz exklusiv für STIHL entwickelt	Elastischer Hosensbund	Belüftungsöffnungen/ Belüftungsreißverschlüsse/ spezielles Ventilationsmaterial	Knöpfe für Hosenträger <sup>Ⓞ</sup> / Schlaufen für Hosenträger	Slim Fit/ Regular Fit	Elastischer Oberstoff/ elastische Einsätze/ Einsätze aus ProElast	Robustheit Oberstoff	Imprägnierung gegen Schmutz und Wasser	Atmungsaktivität	Kälteschutz	UV-Schutzfaktor EN 13758-2/ UV-Standard 801	Prüfzeichen	Material
<b>MODELLREIHE FUNCTION</b>																					
	<b>JACKE FUNCTION UNIVERSAL</b>	0088 335 07..	72,00	S - XXL	● ● ●	-	-	0,6	-	-	-/-/●	-/-									
	<b>BUNDHOSE FUNCTION UNIVERSAL</b>	0088 342 15..	104,00	XS - 3XL, S-6 - XL-6, M+6 - XL+6	● ● ●	A/1	9	1,25	-	●	-/-/●	●/-	-/●	●/-/-	++	-	++	+	-/60	●/-/-	Anthrazit, Warnorange: 100 % Polyester Schwarz: 65 % Polyester, 35 % Baumwolle Futter: 100 % Polyester
	<b>LATZHOSE FUNCTION UNIVERSAL</b>	0088 388 06..	118,00	XS - 3XL, S-6 - XXL-6	● ● ●	A/1	9	1,3	-	●	-/-/●	-/-									
	<b>JACKE FUNCTION ERGO</b>	0088 335 06..	118,00	XS - XXL	● ● ●	-	-	0,7	-	-	-/-/●	-/-									
	<b>BUNDHOSE FUNCTION ERGO</b>	0088 342 10..	138,00	XS - 3XL, M-6 - XL-6, M+6 - XL+6, 99	● ● ●	A/1	8	1,4	●	●	-/●/-	●/-	-/●	-/●/-	++	-	++	+	-/60	-/●/-	Oberstoff: 65 % Polyester, 35 % Baumwolle Warnorange: 70 % Polyester, 30 % Baumwolle Futter: 100 % Polyester
	<b>LATZHOSE FUNCTION ERGO</b>	0088 388 04..	148,00	S - 3XL, M-6 - XL-6, M+6 - XL + 6, 99	● ● ●	A/1	8	1,5	●	●	-/●/-	-/-									
<b>MODELLREIHE DYNAMIC</b>																					
	<b>JACKE DYNAMIC VENT</b>	0088 335 05..	174,00	XS - XXL	● ● ●	-	-	0,6	-	-	●/-/-	-/-									
	<b>BUNDHOSE DYNAMIC VENT</b>	0088 342 22..	205,00	XS - XXL, M-6 - XL-6, 99	● ● ●	A/1	7	1,1	●	●	-/●/-	●/-	-/●	-/●/-	++	+	+++	-	-/40	-/●/-	Oberstoff 1: 100 % Polyester Warnorange: 70 % Polyester, 30 % Baumwolle Oberstoff 2: 93 % Polyamid, 7 % Polyurethan Futter: 100 % Polyester
	<b>JACKE DYNAMIC</b>	0088 335 09..	194,00	XS - 3XL, 99	● ●	-	-	0,7	-	-	-/●/-	-/-									
	<b>BUNDHOSEN DYNAMIC</b>	0088 342 24..	219,00	S - XXL	● ●	A/1	7	1,4	-	●	-/●/-	●/-									
		0088 342 17..	249,00	XS - 3XL	● ●	A/2	8	1,5	-	●	-/-/-	●/-	-/●	-/●/-	+++	++	++	++	-/80	-/●/-	Oberstoff 1: 50 % Polyamid, 50 % Baumwolle Warnorange: 70 % Polyester, 30 % Baumwolle Oberstoff 2: 93 % Polyamid, 7 % Polyurethan Futter: 100 % Polyester
	<b>LATZHOSEN DYNAMIC</b>	0088 388 11..	229,00	XS - 3XL, M-6 - XL-6, M+6 - XL+6, 99	● ●	A/1	7	1,5	-	-	-/-/-	●/-									
		0088 388 10..	274,00	S - 3XL, 99	● ●	C/1	9	1,9	-	-	-/-/-	●/-									
<b>MODELLREIHE ADVANCE</b>																					
	<b>JACKE ADVANCE X-VENT</b>	0088 335 10..	229,00	S - XXL	● ●	-	-	0,45	-	-	-/-/●	-/-	●/-	●/-/-	++	+	+++	-	40+/-	-/●/-	<b>ADVANCE X-VENT</b> Oberstoff: 100 % Polyester
	<b>JACKEN ADVANCE X-SHELL</b>	0088 335 12..	274,00	XS - XXL	● ●	-	-	0,7	-	-	-/-/-	-/-	●/-	●/-/-	+++	+++	++	+++	40+/-	-/●/-	<b>ADVANCE X-SHELL</b> Oberstoff: 100 % Polyester Membrane: Polyurethan
		0088 335 11..	274,00	S - XXL	● ●	-	-														
	<b>BUNDHOSE ADVANCE X-LIGHT</b>	0088 342 14..	249,00	S - 3XL, S-6 - XL-6, 99	●	A/1	6	0,99	●	●	-/-/●	●/-	●/-	●/-/● <sup>Ⓞ</sup>	+	++	+++	-	40+/-	-/●/-	<b>ADVANCE X-LIGHT</b> Oberstoff: 75 % Polyester, 20 % Polyamid, 5 % Polyurethan Futter: 100 % Polyester
	<b>LATZHOSE ADVANCE X-LIGHT</b>	0088 388 05..	284,00	S - 3XL, 99	●	A/1	6	1,2	●	●	-/-/●	-/-	●/-	●/-/● <sup>Ⓞ</sup>	+	++	+++	-	40+/-	-/●/-	
	<b>BUNDHOSE ADVANCE X-FLEX</b>	0088 342 12..	324,00	XS - 3XL, S-6 - XL-6, 99	● ●	A/1	6	1,3	●	●	-/●/-	●/-	●/-	●/-/● <sup>Ⓞ</sup>	+++	+++	+++	-	40+/-	-/●/-	<b>ADVANCE X-FLEX</b> Oberstoff: 89 % Polyester, 11 % Elasthan Futter: 100 % Polyester
	<b>JACKE ADVANCE X-TREEm</b>	0088 335 08..	414,00	XS - XXL	● ●	-	-	0,65	-	-	-/●/-	-/-	●/-	●/-/●	++	+++	+++	+	40+/-	-/●/-	<b>ADVANCE X-TREEm</b> Oberstoff: 80 % Polyester, 15 % Polyamid, 4 % Elasthan, 1 % Keramik Futter: 66 % Polypropylen, 34 % Polyester
	<b>BUNDHOSE ADVANCE X-TREEm</b>	0088 342 16..	454,00	XS - 3XL, 99	● ●	A/1	6	1,2	●	●	-/●/-	-/●									

● Vorhanden + Gut .. Die Endnummer Ihrer Größe finden Sie in der Körpermaßtabelle auf Seite 416  
 - Nicht vorhanden ++ Sehr gut  
 +++ Hervorragend  
 Ⓞ Bei Modellen ohne Knöpfe bitte Hosenträger mit Klipsen verwenden  
 Ⓜ Nur im Schritt  
 Ⓞ Erläuterung der Prüfzeichen auf Seite 475





# ARBEITS- BEKLEIDUNG FÜR EINSÄTZE MIT GERÄTEN

- Zum optimalen Schutz bei der Grünpflege
- Hoher Tragekomfort
- Hochwertig verarbeitet mit vielen Extras



## FREISCHNEIDERSCHUTZHOSE PROTECT FS

Oberstoff: 65 % Polyester, 35 % Baumwolle,  
Futter: 100 % Polyester

Mit atmungsaktivem Aufprallschutz. Farbe Grün, lange Belüftungsöffnungen an der Hinterhose, Schlaufen für FS-Hosenträger, viele praktische Taschen. Ebenso in Warnorange erhältlich. Siehe Protect FS, Warnorange auf Seite 411.

Größe XS - 3XL  
Bestellnummer 0088 458 00.. **JE 104,00 €**

## FS-HOSENTRÄGER

82 % Polyester, 18 % Elastodien (Naturkautschuk),  
Laschen und Rückenteil: Leder

Farbe Orange, elastischer Hosenträger mit elastischem Klettverschluss, verhindert Druckstellen durch den Traggurt, universell für alle Größen geeignet.



Länge 110 cm Breite 5 cm  
Bestellnummer 0000 884 1593 **33,30 €**

GUT KOMBINIERT  
MIT JACKE  
ADVANCE X-SHELL  
TORF



## KLETTERHOSE X-CLIMB

Oberstoff: 89 % Polyester, 11 % Elasthan  
Futter: 100 % Polyester

Robuste Kletterhose ohne Schnittschutz. Farbe Torf, hochelastisch und atmungsaktiv, am Knie zusätzlich wasserdicht, Dornen- und Nässechutz im unteren Beinbereich, schmutzabweisend, Belüftungsöffnungen mit Reißverschlüssen hinten, Nierenschutz, Haken zum Verbinden mit den Schnürsenkeln, verschleißbare Taschen, reflektierende Details.

Größe XS - XXL  
Bestellnummer 0088 494 00.. **JE 189,00 €**

Passendes Zubehör: FS-Hosenträger FS-Beinschutz

## FS-BEINSCHUTZ

65 % Polyester, 35 % Baumwolle

Farbe Schwarz. Patentierter und atmungsaktiver Schienbein- und Knieschutz<sup>Ⓞ</sup>. Zum Schutz vor aufgeschleuderten Partikeln bei extremen Arbeiten mit dem Freischneider. Zum Einschieben in die innenliegende Beintasche.



Länge 50 cm  
Bestellnummer 0000 885 1801 **31,00 €**

GUT KOMBINIERT  
MIT JACKE  
ADVANCE X-SHELL  
TORF



## FREISCHNEIDERSCHUTZHOSE TRIPROTECT FS

Oberstoff: 65 % Recycelter Polyester, 35 % Biobaumwolle,  
Futter: 100 % Polyester

Mit dreifacher Funktion: Aufprall-, Dornen- und Nässechutz. Farbe Torf, hohe Atmungsaktivität, Belüftungsreißverschlüsse am hinteren Oberschenkel, zwei Hüfttaschen mit Reißverschluss, Gesäß- und Meterstabs tasche rechts, Oberschenkeltasche mit integrierter Handytasche links.

Größe XS - 3XL  
Bestellnummer 0088 458 01.. **JE 164,00 €**

Passendes Zubehör: FS-Hosenträger Knieschoner FS-Beinschutz

## HS-BEINSCHUTZ 2-IN-1

100 % Polyester

Farbe Schwarz. Patentierter und hochwirksamer Schutz vor Schnitt- und Kneifverletzungen durch Heckenscheren<sup>Ⓞ</sup>.



Länge 65 cm  
Bestellnummer 0000 885 2200 **84,00 €**

GUT KOMBINIERT  
MIT JACKE  
ADVANCE X-SHELL  
TORF



## HECKENSCHERENSCHUTZHOSE MULTIPROTECT HS

Oberstoff: 65 % Polyester, 35 % Baumwolle,  
Futter: 100 % Polyester

Ideal für Arbeiten mit Heckenschere. Farbe Torf, Stretchmaterial sorgt für optimale Bewegungsfreiheit, Knie und Saumbereich wasserdicht, Oberstoff im Wash-out-Effekt, lange Belüftungs-Reißverschlüsse hinten, Bein abzipbar auf 3/4-Hose, Nierenschutz.

Größe XS - 3XL  
Bestellnummer 0088 459 01.. **JE 148,00 €**

Passendes Zubehör: FS-Hosenträger HS Beinschutz 2-in-1 Knieschoner FS-Beinschutz

## NUR SOLANGE DER VORRAT REICHT!

### KNIESCHONER

100 % Polyethylen

Farbe Schwarz, zum Einschieben in Kniepolstertasche, erfüllt DIN EN 14404, kompatibel mit Knietaschen aller Standard-Arbeits hosen.



Bestellnummer 0000 885 1900 **15,00 €**

Unverbindliche Preisempfehlungen des Herstellers in Euro

! Nur solange der Vorrat reicht!

Ⓞ Patent EP 2465369 B1 - in mehreren europäischen Ländern patentiert  
Ⓞ Patent EP 2842441 B1 - in mehreren europäischen Ländern patentiert

.. Die Endnummer Ihrer Größe finden Sie in der Körpermaßtabelle auf Seite 416



### HOSENTRÄGER

82% Polyester, 18% Elastodien (Naturkautschuk),  
Laschen und Rückenteil: Leder

Farbe Orange. Zum Knöpfen.



Länge 120 cm    Breite 4 cm  
Bestellnummer 0000 884 1511

22,10 €

82% Polyester, 18% Elastodien (Naturkautschuk)

Farbe Orange. Mit Metallklips mit  
Kunststoffinlay.



Länge 110 cm    Breite 4 cm  
Bestellnummer 0000 884 1510

JE 19,50 €

Länge 130 cm    Breite 4 cm  
Bestellnummer 0000 884 1512

82% Polyester, 18% Elastodien (Naturkautschuk), Laschen: Leder

Farbe Schwarz. Zum Knöpfen.



Länge 110 cm    Breite 5 cm  
Bestellnummer 0000 884 1579

28,70 €

82% Polyester, 18% Elastodien (Naturkautschuk)

Farbe Schwarz. Mit Metallklips  
ohne Kunststoffinlay für besonders  
guten Halt.



Länge 130 cm    Breite 5 cm  
Bestellnummer 0000 884 1576

24,00 €



Die Preise in diesem Katalog entsprechen dem Stand vom 1. Januar 2023. STIHL behält sich vor, die unverbindlichen, empfohlenen Verkaufspreise zu ändern. Die aktuellen Preise finden Sie auf [stihl.de](http://stihl.de).

## WARNSCHUTZ- BEKLEIDUNG

- Schnitt- und Warnschutzjacken für Motorsägenarbeiten über Gürtelhöhe
- Warnschutzbekleidung für gute Sichtbarkeit bei der Arbeit an Straße und Bahn oder bei schlechten Witterungsbedingungen
- Warnschutzbekleidung zum optimalen Schutz bei jedem Wetter
- Warnschutzbekleidung für die Arbeit mit Freischneidern oder der Motorsäge



GUT GEEIGNET FÜR  
DEN EINSATZ IM SOMMER



### WARNSCHUTZJACKE VENT

Oberstoff: 100% Polyester



Leichte, elastische und hochatmungsaktive Warnschutzjacke für sommerliche Temperaturen und hohe körperliche Aktivität. Farbe Warnorange aus Funktionsstoff Mag Cool, Farbe Schwarz mit leichtem Dornen- und Abriebschutz, zwei Brusttaschen, Taillengummi für gute Passform, Reflexstreifen für gute Sichtbarkeit.

Warnschutzklasse 2 (EN ISO 20471)

Größe XS-3XL  
Bestellnummer 0088 326 01..

JE 118,00 €



### FREISCHNEIDER- UND WARNSCHUTZHOSE PROTECT FS

Oberstoff: 70% Polyester, 30% Baumwolle,  
Futter: 100% Polyester



Für die Arbeit an Bahnstrecke und Straße. Farbe Warnorange, robuster Oberstoff, atmungsaktiver Aufprallschutz, Reflexstreifen und lange Belüftungsöffnungen an der Hinterhose, Schlaufen für den FS-Hosenträger. Der patentierte FS-Beinschutz<sup>®</sup> für extreme Einsätze kann in die Innentasche eingeschoben werden.

Bundhose, Warnschutzklasse 2 (EN ISO 20471)

Größe XS-XXL  
Bestellnummer 0088 534 00..

JE 118,00 €

Passendes Zubehör: FS-Hosenträger FS-Beinschutz (Seite 408 - 409)



### PROFI-TIPP

DIE **WARNSCHUTZKLASSE 3** WIRD ERREICHT DURCH DIE KOMBINATION VON:

JACKE  
PROTECT MS



JACKE  
VENT



### ZUORDNUNG DER KOMBINATIONEN ZUM ARBEITEN MIT GERÄTEN



SCHNITT- UND  
WARNSCHUTZHOSE  
PROTECT MS

•

•



RINGSUM-  
BEINSCHUTZ  
PROTECT MS 360°

•

•



FREISCHNEIDER-  
UND WARNSCHUTZ-  
HOSE PROTECT FS

-

•





### SCHNITT- UND WARNSCHUTZJACKE PROTECT MS

Oberstoff und Futter: 100 % Polyester



Leichte und atmungsaktive Schutzjacke mit guter Bewegungsfreiheit. Farbe Warnorange, Warngelb und Schwarz. Dornenschutz an Ellbogen und Schulter. Ventilationsmaterial an den Armen. Zwei Brusttaschen mit Reißverschluss, Auslassöffnung für Gurtzeug am Rücken mit atmungsaktivem ADVANCE Schnitenschutz im Brust-, Schulter-, Arm- und Bauchbereich.

**Schnittschutzklasse 1, Design B (EN ISO 11393)**  
**Warnschutzklasse 2 (EN ISO 20471)**

Größe XS-3XL  
Bestellnummer 0088 326 04..

**JE 299,00 €**

IDEAL GEEIGNET FÜR GELEGENTLICHE EINSÄTZE



### RINGSUMBEINSCHUTZ PROTECT MS 360°

Verstärkungen: 85 % Polyester, 15 % Baumwolle, Oberstoff und Futter: 100 % Polyester

Für gelegentliche Einsätze mit der Motorsäge oder bei wechselnden Nutzern. Belüftungsmaterial am Oberschenkel hinten, oben geschlossener Reißverschluss und glattes Futter zum sekundenschnellen Anlegen und Schließen, vorgeformte Knie für mehr Tragekomfort. Farbe Warnorange.

**Schnittschutzklasse 1, Design C (EN ISO 11393)**  
**Warnschutzklasse 2 (EN ISO 20471)**

Größe, Länge XS - M, 90 cm  
Bestellnummer 0088 508 0000

Größe, Länge L - XXL, 100 cm  
Bestellnummer 0088 508 0001

**JE 179,00 €**

Unverbindliche Preisempfehlungen des Herstellers in Euro

.. Die Endnummer Ihrer Größe finden Sie in der Körpermaßtabelle auf Seite 416



### SCHNITT- UND WARNSCHUTZHOSE PROTECT MS

Oberstoff und Futter: 100 % Polyester, robustes Material: 65 % Polyester und 35 % Baumwolle



Robuste Schutz Hose aus funktionellem Materialmix. Farbe Warnorange, Warngelb und Schwarz. Ventilationsmaterial an hinterem Oberschenkel, robustes Material an Knie und unterem Bein. Zwei Seitentaschen, eine Gesäßtasche, eine Meterstabtasche, Nierenschutz, aufknöpfbare Latz mit Latztasche und hochgezogenem Rückenteil zum Schutz vor Unterkühlung.

**Bundhose, Schnittschutzklasse 1, Design A (EN ISO 11393)**  
**Warnschutzklasse 2 (EN ISO 20471)**

Größe S-3XL, S-6-XL-6, S+6-XL+6  
Bestellnummer 0088 399 01..

**JE 164,00 €**

### PASSENDES ZUBEHÖR: LATZ

Oberstoff und Futter: 100 % Polyester

Aufknöpfbare Latz mit Brusttasche und hochgezogenem Nierenschutz für Bundhose Protect MS. Farbe Warnorange, Warngelb und Schwarz.

Einheitsgröße  
Bestellnummer 0088 522 0010

**32,90 €**



## WETTERSCHUTZ- UND FUNKTIONS-BEKLEIDUNG

- Atmungsaktive Funktionsbekleidung, ideal bei körperlich anstrengenden Arbeiten
- Schutz gegen Regen, Wind und Schnee
- Feuchtigkeitstransport von innen nach außen

### WETTERSCHUTZBEKLEIDUNG RAINTEC



Mit verschweißten Nähten und wasserabweisenden Reißverschlüssen. Farbe Schwarz und Warnorange, reflektierende Paspel, EN 343 Klasse 3 in Atmungsaktivität: RET ≤ 25 m<sup>2</sup> PA/W, Wassersäule: ≥ 1.325 mm.



**Jacke**  
Oberstoff: 75 % Polyester, 25 % Polyurethan, Membrane: 100 % Polyurethan, Futter: 100 % Polyester

Lange Entlüftungsschlitze unter den Armen, hoher Warnorange-Anteil, großes, reflektierendes STIHL Logo am Rücken, weitverstellbarer Softshell-Kragen, verstaubare Kapuze mit Schild.

Größe S-XXL  
Bestellnummer 0088 554 01..

**JE 148,00 €**



**Hose**  
Oberstoff: 70 % Polyester, 30 % Polyamid, Membrane: 100 % Polyurethan

Entlüftungsreißverschlüsse am Oberschenkel, Seitenreißverschluss zum besseren Einstieg, Entlüftungsöffnungen in Hüfthöhe als Zugang zur Arbeitshose, bewährter Dornenschutz aus ACTION ARCTIC an gefährdeten Bereichen, praktische Oberschenkeltasche.

Größe S-XXL  
Bestellnummer 0088 352 00..

**JE 104,00 €**

### WETTERSCHUTZ-JACKE DUROFLEX



Aus wasserdichtem, elastischem und strapazierfähigem Material. Farbe Warnorange. Hoher Warnorange-Anteil. Wassersäule: ≥ 2.000 mm.

GUT KOMBINIERBAR MIT WETTERSCHUTZ-HOSE RAINTEC



Oberstoff: 100 % Polyester, Beschichtung: 100 % Polyurethan

Atmungsaktiv durch Belüftungsöffnungen am Ärmel, sowie am Vorder- und Rückenteil. Im Kragen verstaubare Kapuze.

Größe S-XXL  
Bestellnummer 0088 554 02..

**JE 104,00 €**

① Auch als Maßanfertigung lieferbar, Bestellnummer: ..99  
② Gemessen vom Bund bis zum Hosenbeinsaum  
③ Erläuterung der Prüfzeichen auf Seite 475







**FUNKTIONS-T-SHIRT  
DYNAMIC MAG COOL**

Oberstoff: 100% Polyester



Mit Motorsägen-Grafik-Druck. Hochfunktional, transportiert Feuchtigkeit vom Körper weg, atmungsaktiv, schnell trocknend, geruchsneutral.

Farbe Schwarz, Druck in Silber  
Größe S-XXL  
Bestellnummer 0088 302 00..



Farbe Warnorange, Druck in Schwarz  
Größe S-XXL  
Bestellnummer 0088 302 01..

JE 45,90 €



**FLEECEJACKE  
DYNAMIC**

Oberstoff: 97% Polyester, 3% Polyamid



Weiche, hochelastische Microfleecejacke. Farbe Warnorange mit Schwarz, atmungsaktiv und schnell trocknend, ideal als Zwischenschicht, leichter Dornen- und Abriebschutz, Brusttasche mit Reißverschluss und Daumenschlaufe, reflektierendes Motorsägenmotiv.

Größe S-XXL  
Bestellnummer 0088 353 00..

JE 92,00 €



SEITE **450 - 451**

**NEU  
BUNDHOSE »PERFORMANCE«  
FÜR DAMEN UND HERREN**

Ideal für die Gartenarbeit oder beim Wandern in der Natur: bequeme und funktionale Outdoor-Hose aus strapazierfähigem Material mit elastischem Bund. Mit zwei Hüft- und einer Gesäßtasche sowie einer praktischen Tasche für das Smartphone. Modernes Design mit schwarzem, reflektierendem STIHL Logo-Print an der Seite und STIHL Jeans-Label hinten.

Weitere Informationen auch auf [stihl-markenshop.de](http://stihl-markenshop.de).



SEITE **456**

**NEU  
SHORTS »PERFORMANCE«  
FÜR HERREN**

Perfekt für den Sommer im Freien: die kurze Variante unserer Outdoor-Hose »PERFORMANCE« für Herren.



**FUNKTIONSBEKLEIDUNG ADVANCE**

Oberstoff: 60% Polyester, 34% Polyamid, 6% Elasthan

Optimales Körperklima und schnelltrocknend durch Abtransport der Körperfeuchte nach außen, nahtlos eingestrickten Funktionszonen und einer geruchshemmenden antibakteriellen Ausrüstung durch Silberionen<sup>Ⓞ</sup>. Die enganliegende Passform verhindert das Eindringen von Zecken. Mit eingestricktem Motorsägenmotiv. UV-Schutz EN 13758-1: 50+.



**Funktionsshirt, kurzarm**



Mit Rundhals.

Größe S-XXL  
Bestellnummer 0088 585 00..

JE 59,00 €



**Funktionsshirt, langarm**



Mit Reißverschluss und Daumenschlaufe.

Größe S-XXL  
Bestellnummer 0000 888 60..

JE 79,00 €



**Funktionshose, lang**



Hinterer Beinbereich und Gesäß mit wärmender Funktionszone.


Größe S-XXL  
Bestellnummer 0000 888 59..

JE 64,00 €






## INTERNATIONALE NORMALE GRÖßEN / INTERNATIONAL NORMAL SIZES

CHAPS 270°	Größe (Bestellnummer) / size (order number)	..01	..02	..03	..04	..05
	Länge von Taille bis Fußende / length from waist to sole in cm <sup>1</sup>	85	90	95	100	105
	Taillenumfang / waist circumference in cm <sup>3</sup>	65 - 92	70 - 102	75 - 112	81 - 124	87 - 135
	Jeansmaß in inch Taille / ca. Länge / jeans size in inch waist / approx. length	25 - 36 / 33	27 - 40 / 35	29 - 44 / 37	31 - 49 / 39	34 - 53 / 41

## INTERNATIONALE NORMALE GRÖßEN / INTERNATIONAL NORMAL SIZES

CHAPS 360° / PROTECT MS 360°	Größe (Bestellnummer) / size (order number)	XS-M (..00)	L-XXL (..01)
	Länge von Taille bis Fußende / length from waist to sole in cm <sup>1</sup>	90	100
	Taillenumfang / waist circumference in cm <sup>3</sup>	75 - 120	80 - 130
	Jeansmaß in inch Taille / ca. Länge / jeans size in inch waist / approx. length	29 - 47 / 35	31 - 51 / 39



## SO BESTELLEN SIE RICHTIG

- Wählen Sie Ihren Waldarbeitsanzug aus.
- Ermitteln Sie anhand der Tabellen die für Sie passende Größe. Für Jacken: Auswahl nach Brustumfang oder internationaler Größe. Für Hosen: Auswahl nach Jeansmaß<sup>Ⓞ</sup> oder internationaler Größe.
- Vervollständigen Sie die Bestellnummer (..) mit der Zahlenangabe, die Ihrer internationalen Größe entspricht:  
**Normale Größen**  
XS=..02, S=..03, M=..04, L=..05, XL=..06, XXL=..07, 3XL=..08  
**Kurze Größen** (6 cm kürzere Beine)  
S+6=..13, M+6=..14, L+6=..15, XL+6=..16, XXL+6=..17  
**Lange Größen** (6 cm längere Beine)  
S+6=..23, M+6=..24, L+6=..25, XL+6=..26
- Wichtig: Angegebene Maße sind Körpermaße. Fertige Kleidungsstücke weichen vom Körpermaß ab.

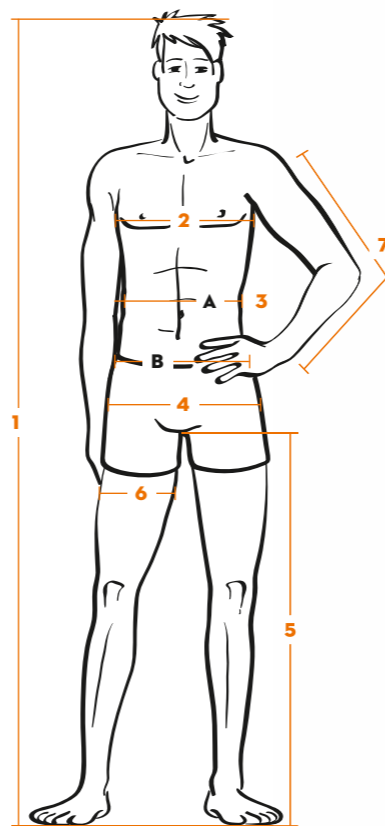
**Damen** ermitteln ihre Größe aus Gesäßumfang und Schritt- bzw. Jeanslänge. Die internationalen Größen beziehen sich auf Herrengrößen, in der Regel wählen Damen einen Nummer kleiner.

## MAßBEKLEIDUNG

Stehen Sie in aufrechter, entspannter Haltung. Bitten Sie eine zweite Person, Ihre Maße zu ermitteln. **Für die Bestellung von Maßbekleidung** benötigen Sie alle unten aufgeführten Maße. Hilfreich ist, wenn Sie die Größe angeben, die Sie normalerweise tragen. Geben Sie zur genaueren Spezifikation darüber hinaus z. B. an: "Wie Größe M, aber mit 8 cm kürzeren Beinen oder einem um 5 cm engeren Taillenumfang".

Die Preis- und Lieferkonditionen für Sondergrößen erhalten Sie in Ihrem STIHL Fachhandel.

- Körpergröße**  
vom Scheitel bis zur Fußsohle
- Brustumfang**  
über der stärksten Stelle der Brust waagrecht um den Körper
- Taillenumfang**  
ohne zu schnüren rings um die Taille  
**A** Für Latzhosen und Jacken: Bauchumfang (Position in Höhe Bauchnabel)  
**B** Für Bundhosen und Chaps: Bundumfang (Position Hosenbund)
- Gesäßumfang**  
stärkste Stelle des Gesäßes
- Schrittlänge**  
vom Schritt bis zum Boden gemessen
- Oberschenkelumfang**  
stärkste Stelle am Oberschenkel
- Armlänge**  
vom Schulteransatz über den Ellenbogen bis zum Handknöchel gemessen bei angewinkeltem Arm  
**Jackenlänge**  
ab Kragennaht gemessen bis zum Saum (an einer passenden Jacke gemessen)



Ⓞ Das Jeansmaß ist in Inch angegeben. Das Inchmaß multipliziert mit 2,54 ergibt den Taillenumfang <sup>3</sup> und die Schrittlänge <sup>5</sup> in cm.



## INTERNATIONALE NORMALE GRÖßEN / INTERNATIONAL NORMAL SIZES

Schutzbekleidung	XS (..02)	S (..03)	M (..04)	L (..05)	XL (..06)	XXL (..07)	3XL (..08)
<b>Größe (Bestellnummer) / size (order number)</b>							
<b>Funktionsbekleidung</b>							
<b>Größe (Bestellnummer) / size (order number)</b>							
Körpergröße / body height in cm <sup>1</sup>	170 - 176	172 - 178	174 - 180	176 - 182	178 - 184	180 - 186	182 - 188
Brustumfang / chest circumference in cm <sup>2</sup>	76 - 84	84 - 92	92 - 100	100 - 108	108 - 116	116 - 124	124 - 132
Taillenumfang / waist circumference in cm <sup>3</sup>	62 - 70	70 - 78	78 - 86	86 - 96	96 - 106	106 - 116	116 - 126
Gesäßumfang / seat circumference in cm <sup>4</sup>	76 - 82	82 - 88	88 - 104	104 - 110	110 - 116	116 - 122	122 - 128
Jeansmaß in inch Taille / Länge / jeans size in inch waist / length	25 - 28 / 31	28 - 31 / 31,5	31 - 34 / 32	34 - 38 / 32,5	38 - 42 / 33	42 - 46 / 33,5	46 - 50 / 34

## INTERNATIONALE KURZE GRÖßEN / INTERNATIONAL SHORT SIZES

Schutzbekleidung	S-6 (..13)	M-6 (..14)	L-6 (..15)	XL-6 (..16)	XXL-6 (..17)
<b>Größe (Bestellnummer) / size (order number)</b>					
Körpergröße / body height in cm <sup>1</sup>	166 - 170	168 - 174	170 - 176	172 - 178	174 - 180
Brustumfang / chest circumference in cm <sup>2</sup>	84 - 92	92 - 100	100 - 108	108 - 116	116 - 124
Taillenumfang / waist circumference in cm <sup>3</sup>	74 - 82	82 - 90	90 - 100	100 - 110	110 - 120
Gesäßumfang / seat circumference in cm <sup>4</sup>	82 - 88	88 - 104	104 - 110	110 - 116	116 - 122
Jeansmaß in inch Taille / Länge / jeans size in inch waist / length	29 - 32 / 29	32 - 35 / 29,5	35 - 39 / 30	39 - 43 / 30,5	43 - 47 / 31

## INTERNATIONALE LANGE GRÖßEN / INTERNATIONAL LONG SIZES

Schutzbekleidung	S+6 (..23)	M+6 (..24)	L+6 (..25)	XL+6 (..26)
<b>Größe (Bestellnummer) / Size (Order Number)</b>				
Körpergröße / body height in cm <sup>1</sup>	178 - 184	180 - 186	182 - 188	184 - 190
Brustumfang / chest circumference in cm <sup>2</sup>	84 - 92	92 - 100	100 - 108	108 - 116
Taillenumfang / waist circumference in cm <sup>3</sup>	68 - 76	76 - 84	84 - 94	94 - 104
Gesäßumfang / seat circumference in cm <sup>4</sup>	80 - 86	86 - 102	102 - 108	108 - 114
Jeansmaß in inch Taille / Länge / jeans size in inch waist / length	27 - 30 / 34	30 - 33 / 34,5	33 - 37 / 35	37 - 41 / 35,5





## ARBEITSSCHUHE OHNE SCHNITT- SCHUTZ

- Für festen Stand und guten Schutz mit rutschfester Profilsohle und Stahlkappe
- Für Arbeiten im Freien oder in der Werkstatt
- Hoher Tragekomfort und Schutz vor Verletzungen



### SICHERHEITSHALBSCHUH WORKER S2

Obermaterialen aus hochwertigem, besonders atmungsaktivem Nubukleder und Textileinsatz. Hoher Tragekomfort durch gepolsterten Schafttrand, dämpfende PU-Zwischensohle, ergonomische und austauschbare Innensohle, geringes Gewicht. Umlaufende Reflexmaterialien in Orange. Griffige, grobstollige, öl- und kraftstoffbeständige Profilsohle nach EN ISO 20345 S2. Zugelassen für die Anfertigung von orthopädischen Einlagen gemäß DGUV Regel 112-191.

Größe **39-48**  
Bestellnummer **0088 530 02..** **JE 124,00 €**



### SICHERHEITSSCHNÜRSTIEFEL WORKER S3

Obermaterialen aus hochwertigem, besonders atmungsaktivem Nubukleder und Textileinsatz. Hoher Tragekomfort durch gepolsterten Schafttrand, dämpfende PU-Zwischensohle, komfortable und austauschbare Innensohle, Durchtrittschutz, geringes Gewicht. Umlaufende Reflexmaterialien in Orange und grobstollige, öl- und kraftstoffbeständige Profilsohle nach EN ISO 20345 S3. Zugelassen für die Anfertigung von orthopädischen Einlagen gemäß DGUV Regel 112-191.

Größe **39-48**  
Bestellnummer **0088 489 01..** **JE 134,00 €**

Unverbindliche Preisempfehlungen des Herstellers in Euro

Endnummern (...) der Bestellnummer sind verbindlich für die Größenangabe:  
36 / 37 / 38 / 39 / 40 / 41 / 42 / 43 / 44 / 45 / 46 / 47 / 48 / 49 / 50

## MOTORSÄGEN- STIEFEL MIT SCHNITT- SCHUTZ

- Für den richtigen Schutz bei Arbeiten mit der Motorsäge
- Mit Stahlkappe und Schnittschutzeinlage
- Für einen sicheren Stand und stabilen Halt für den Fuß



SEITE **456**

**NEU**  
**SOCKEN »WORKER«**

Für noch mehr Tragekomfort in STIHL Motorsägen-Stiefeln und Arbeitsschuhen: glattgestrickte Stiefelsocken aus Merino-Wollmix. Mit sehr guter Thermoregulation, optimaler Dämpfung und Druckentlastung sowie Zeckenschutz.

Weitere Informationen auch auf [stihl-markenshop.de](http://stihl-markenshop.de).

ⓘ Erläuterung der Prüfzeichen auf Seite 475



### MOTORSÄGEN-LEDERSTIEFEL FUNCTION

Obermaterial aus wasserabweisendem Rindvollleder. Hoher Tragekomfort durch atmungsaktives Textilfutter mit gepolstertem Schafttrand, robuste Schnürelemente mit Tiefziehhaken, verschleiß- und abriebfester Spitzenschutz, dämpfende PU-Zwischensohle, hohe Trittsicherheit durch rutschfeste Profilsohle.

Größe **39-47**  
Bestellnummer **0088 532 04..** **JE 189,00 €**



### MOTORSÄGEN-LEDERSTIEFEL DYNAMIC RANGER

Obermaterial aus hochwertigem, wasserabweisendem Rindvollleder. Hoher Abrollkomfort, atmungsaktives Textilfutter mit gepolstertem Schafttrand, verschleiß- und abriebfester Spitzenschutz, robuste Schnürelemente, dämpfende PU-Zwischensohle, hohe Trittsicherheit durch rutschfeste Profilsohle. Zugelassen für die Anfertigung von orthopädischen Einlagen gemäß DGUV Regel 112-191.

Größe **36-50**  
Bestellnummer **0088 532 05..** **JE 234,00 €**







**MOTORSÄGEN-LEDERSTIEFEL DYNAMIC S3**

Obermaterial aus hochwertigem, besonders wasserabweisendem und nachhaltig gegerbtem Nubukleder. Universell einsetzbar, aufgrund des S3-Durchtrittschutzes auch auf Baustellen. Besonders atmungsaktives Innenmaterial für guten Feuchtigkeitstransport, gepolsterter Schafttrand, robuste Schnürelemente mit Tiefziehhaken, Leichtlaufösen, herausnehmbare und ergonomische Einlegesohle, Stahlzwischensohle als Durchtrittschutz, verschleiß- und abriebfester Spitzenschutz, dämpfende PU-Zwischensohle, hohe Trittsicherheit durch rutschfeste Profilsohle. Zugelassen für die Anfertigung von orthopädischen Einlagen gemäß DGUV Regel 112-191.

Größe **38-48**  
Bestellnummer **0088 532 01..** **JE 279,00 €**



**MOTORSÄGEN-LEDERSTIEFEL DYNAMIC GTX**

Obermaterial aus wasserabweisendem Leder, kombiniert mit der wasserdichten und atmungsaktiven Membran GORE-TEX® Extended Comfort. Hoher Tragekomfort durch ergonomische Softinnensohle, Leichtlaufschnürösen, verschleiß- und abriebfester Spitzenschutz, hohe Trittsicherheit durch rutschfeste Profilsohle, Reflexeinsätze für erhöhte Sicherheit. Zugelassen für die Anfertigung von orthopädischen Einlagen gemäß DGUV Regel 112-191.

Größe **36-50**  
Bestellnummer **0088 532 02..** **JE 338,00 €**



**MOTORSÄGEN-TREKKINGSTIEFEL ADVANCE GTX**

Obermaterial aus hochwertigem und besonders wasserabweisendem Bergrind-Veloursleder, für professionelle Motorsägen-Einsätze in Hanglagen und bei der Baumpflege. Robuste Schnürelemente mit Tiefziehhaken, Leichtlaufösen, wasserdichte und besonders atmungsaktive GORE-TEX®-Membran. Hochwertige, herausnehmbare und besonders saugfähige ergonomische Einlegesohle, zusätzlicher Nässe- und Verschleißschutz durch hochgezogenen Gummirand, dämpfende PU-Zwischensohle, hohe Trittsicherheit durch rutschfeste Spezial-Profilsohle.

Größe **39-48**  
Bestellnummer **0088 532 03..** **JE 348,00 €**



**DGUV REGEL 112-191**

STIHL bietet Ihnen ein umfangreiches Sortiment an Arbeitsschuhen mit und ohne Schnittschutz. Alle unsere Schuhe zeichnen sich durch optimalen Schutz und hohen Tragekomfort aus. Darüber hinaus sind ausgewählte Modelle für die Anfertigung einer individuell angepassten orthopädischen Einlage, gemäß DGUV Regel 112-191, zugelassen. So können Sie sich nach Ihren Bedürfnissen eine Einlegesohle anfertigen lassen, ohne dass der Schuh seine Zertifizierung verliert.

Unverbindliche Preisempfehlungen des Herstellers in Euro

Endnummern (...) der Bestellnummer sind verbindlich für die Größenangabe: 36 / 37 / 38 / 39 / 40 / 41 / 42 / 43 / 44 / 45 / 46 / 47 / 48 / 49 / 50

Ⓞ Zugelassen für die Anfertigung von orthopädischen Einlagen gemäß DGUV Regel 112-191

Ⓢ Erläuterung der Prüfzeichen auf Seite 475



**MOTORSÄGEN-GUMMISTIEFEL FUNCTION**

Handgefertigter Motorsägen-Gummistiefel aus Naturkautschuk. Grobstollige, selbstreinigende Gummiprofilsohle mit guter Haftung. Variabel einstellbarer Textil-Schaftkragen zum Schnüren, geeignet auch für sehr starke Waden, geringes Gewicht durch niedrigeren Schaft, Profil im Stegbereich, hohe Trittsicherheit durch rutschfeste Profilsohle.

Größe **39-47**  
Bestellnummer **0088 493 01..** **JE 104,00 €**



**MOTORSÄGEN-GUMMISTIEFEL SPECIAL**

Handgefertigter Motorsägen-Gummistiefel aus Naturkautschuk. Grobstollige, selbstreinigende Gummiprofilsohle mit guter Haftung. Gummischäft mit Schnürung, Reflexstreifen, Profil im Stegbereich, hohe Trittsicherheit durch rutschfeste Profilsohle.

Größe **36-50**  
Bestellnummer **0088 493 00..** **JE 122,00 €**

<b>Bestellnummer</b>	<b>Unverbindliche Preisempfehlung des Herstellers in Euro</b>	Schafthöhe in cm (ca.)	DIN EN ISO 20345 / DIN EN ISO 17249 / Schutzklasse	Gewicht (kg) in Gr. 42 pro Paar (ca.)	Schnittschutzklasse	Hochwertiges Rindvollleder	Wasserdicht	Grobstollige und selbstreinigende Profilsohle	Orthopädisches Fußbett	Stahlkappe	Stahlzwischensohle	Hoher Abrollkomfort	Prüfzeichen	Für Spikes geeignet	Für Steigeisen geeignet	Umknickschutz
----------------------	---	------------------------	--	---------------------------------------	---------------------	----------------------------	-------------	---	------------------------	------------	--------------------	---------------------	-------------	---------------------	-------------------------	---------------

ARBEITSSCHUHE OHNE SCHNITTSCHUTZ																
<b>SICHERHEITSHALBSCHUH WORKER S2</b>	0088 530 02.. <sup>Ⓞ</sup>	124,00	-	●/-/S2	1,0	-	-	-	●	●	●	-	●	-	-	-
<b>SICHERHEITSSCHNÜRSTIEFEL WORKER S3</b>	0088 489 01.. <sup>Ⓞ</sup>	134,00	-	●/-/S3	1,3	-	-	-	●	●	●	●	●	-	-	-
MOTORSÄGEN-STIEFEL MIT SCHNITTSCHUTZ																
<b>MS-LEDERSTIEFEL FUNCTION</b>	0088 532 04..	189,00	20	●/●/S2	1,9	1	●	-	●	●	●	-	●	●	-	●
<b>MS-LEDERSTIEFEL DYNAMIC RANGER</b>	0088 532 05.. <sup>Ⓞ</sup>	234,00	20	●/●/S2	1,9	1	●	-	●	●	●	-	●	●	-	●
<b>MS-LEDERSTIEFEL DYNAMIC S3</b>	0088 532 01.. <sup>Ⓞ</sup>	279,00	20	●/●/S3	2,0	1	●	-	●	●	●	●	●	-	-	●
<b>MS-LEDERSTIEFEL DYNAMIC GTX</b>	0088 532 02.. <sup>Ⓞ</sup>	338,00	20	●/●/S2	2,2	1	●	●	●	●	●	-	●	●	-	●
<b>MS-TREKKINGSTIEFEL ADVANCE GTX</b>	0088 532 03..	348,00	20	●/●/S2	2,5	2	●	●	●	●	●	●	●	-	●	●
<b>MS-GUMMISTIEFEL FUNCTION</b>	0088 493 01..	104,00	32	●/●/S2	2,9	1	-	●	●	-	●	-	●	-	●	-
<b>MS-GUMMISTIEFEL SPECIAL</b>	0088 493 00..	122,00	35	●/●/S2	3,1	3	-	●	●	-	●	-	●	●	-	-

● Serienmäßig  
- Nicht vorhanden





# GESICHTS-, GEHÖR-, KOPFSCHUTZ, SCHUTZBRILLEN, ARBEITS- HANDSCHUHE

- Schutz von Kopf, Gehör und Gesicht vor Motorgeräuschen, Spänen und kleinen Steinen
- Individuell einstellbare Gesichts- und Gehörschutzkombinationen
- Passender Schutz von Ohren, Augen und Händen für den individuellen Bedarf

## ADVANCE PROCOM SMART, EFFIZIENT UND KOMFORTABEL KOMMUNIZIEREN

Der ADVANCE ProCOM ist sowohl Gehörschutz als auch innovativ umgesetzte Kommunikationslösung, ausgerichtet an den Bedürfnissen von Forstwirtschaft und Baumpflege. Seine Technologie ermöglicht eine netzwerkartige Verbindung von bis zu 16 Personen, sodass die Anwenderinnen und Anwender über eine Entfernung von bis zu 600 m in direktem Kontakt stehen. Jedes Headset wirkt zudem als Verstärker, sodass in größeren Teams auch höhere Reichweiten abgedeckt werden können. Die effiziente Geräuschdämmung, bei der Maschinen-geräusche durch Filterung aktiv gedämpft werden sowie die sehr gute Sprachqualität erlauben ein konzentriertes Arbeiten und eine klare, angenehme Kommunikation, auch in lauten Umgebungen. Per Bluetooth® Verbindung können Smartphone-Funktionen genutzt sowie klassische Funkgeräte in die Kommunikation über den ADVANCE ProCOM eingebunden werden.

SNR 32 (H: 35; M: 29; L: 23)<sup>①</sup>

Bestellnummer  
**0000 884 0544** **489,00 €**

Weitere Versionen:  
**NEU** Helmset ADVANCE X-Vent ProCOM  
0000 888 0813 **529,00 €**

Set Gehörschutzkapseln ADVANCE ProCOM  
0000 889 8011 **489,00 €**



STIHL HOLZLISTE  
APP STARTEN /  
TELEFONANRUF  
ANNEHMEN

MIKROFON  
STUMMSCHALTEN /  
UMGEBUNGSHÖRFUNKTION  
AKTIVIEREN

MIKROFON

LEISER /  
RADIO  
EIN- BZW.  
AUSSCHALTEN /  
MULTIFUNKTIONSTASTE








LAUTER  
STATUS LED  
PUSH-TO-TALK



Unverbindliche Preisempfehlungen des Herstellers in Euro

① Bei Verwendung der Ausführungsvariante Gehörschutzbügel ADVANCE ProCOM  
② demopark Goldmedaille - Neuheiten 2021

## GEHÖRSCHUTZ

	Bestellnummer	Unverbindliche Preisempfehlung des Herstellers in Euro	Gehörschutz (Schalldämmwerte)	Merkmale und Ausstattung	
<b>GEHÖRSCHUTZSTÖPSEL</b>					
<b>GSS 33</b>		0000 886 0411	4,70	SNR 34 (H: 33; M: 31; L: 28)	<ul style="list-style-type: none"> <li>• Aus konisch geformtem PU-Schaum mit sehr guter Lärmdämmung</li> <li>• Weiches Material für angenehmen Tragekomfort</li> <li>• Zwei Paar in der Multibox</li> </ul>
<b>GEHÖRSCHUTZBÜGEL</b>					
<b>CONCEPT 23</b>		0000 884 0539	16,30	SNR 26 (H: 31; M: 23; L: 15)	<ul style="list-style-type: none"> <li>• Besonders leicht</li> <li>• Einfach verstellbar</li> <li>• Softkissen für angenehmen Tragekomfort</li> </ul>
<b>CONCEPT 24</b>		0000 884 0541	23,50	SNR 24 (H: 28; M: 22; L: 14)	<ul style="list-style-type: none"> <li>• Besonders stabil</li> <li>• Luftdurchlässiger Metallbügel und Softkissen für erhöhten Tragekomfort</li> </ul>
<b>CONCEPT 24 F</b>		0000 884 0542	31,70	SNR 24 (H: 28; M: 21; L: 13)	<ul style="list-style-type: none"> <li>• Gepolsterter Kopfbügel und Softkissen für hohen Tragekomfort</li> <li>• Faltbar für platzsparenden Transport</li> </ul>
<b>CONCEPT 28</b>		0000 884 0543	34,80	SNR 28 (H: 31; M: 26; L: 19)	<ul style="list-style-type: none"> <li>• Besonders stabil</li> <li>• Luftdurchlässiger Metallbügel und Softkissen für erhöhten Tragekomfort</li> <li>• Hohe Lärmdämmung</li> </ul>
<b>TIMBERSPORTS® EDITION</b>		Für Erwachsene 0000 884 0546	37,70	SNR 28 (H: 35; M: 24; L: 17)	<ul style="list-style-type: none"> <li>• TIMBERSPORTS® Design</li> <li>• Gepolsterter Kopfbügel und Softkissen für hohen Tragekomfort</li> <li>• Hohe Lärmdämmung</li> <li>• Für Erwachsene und Kinder</li> </ul>
	Für Kinder 0000 884 0547	35,30	SNR 29 (H: 34; M: 26; L: 18)		
<b>GEHÖRSCHUTZBÜGEL MIT BLUETOOTH®</b>					
<b>DYNAMIC SOUND</b>		0000 884 0519	132,00	SNR 29 (H: 33; M: 26; L: 18)	<ul style="list-style-type: none"> <li>• Vielseitig einsetzbar</li> <li>• Nutzung von Smartphone-Funktionen mittels Bluetooth®</li> <li>• Separater AUX-Eingang</li> <li>• Akku-Laufzeit bis zu 38 Stunden</li> </ul>

**i** ALLE STIHL GEHÖRSCHUTZBÜGEL ERFÜLLEN DIE SICHERHEITSANFORDERUNG NACH EN 352.









## GESICHTS- UND GEHÖRSCHUTZ

Bestellnummer	Unverbindliche Preisempfehlung des Herstellers in Euro	Gehörschutz (Schalldämmwerte)	EN-Nummer	Merkmale und Ausstattung	
<b>MODELLREIHE FUNCTION</b>					
<b>FUNCTION GPC 33</b>					
	0000 884 0255	32,90	SNR 34 (H: 33; M: 31; L: 28)Ⓢ	EN 166, EN 352	<ul style="list-style-type: none"> <li>• Gesichtsschutz mit Kunststoffscheibe (Polycarbonat PC)</li> <li>• 100 % UV-Schutz</li> <li>• Doppeltes Kopfband<sup>①</sup></li> <li>• Inkl. vier Gehörschutzstöpseln</li> </ul>
<b>FUNCTION GPA 33</b>					
	0000 884 0252	32,90	SNR 34 (H: 33; M: 31; L: 28)Ⓢ	EN 1731, EN 352	<ul style="list-style-type: none"> <li>• Gesichtsschutz mit Nylongitter (Polyamid PA)</li> <li>• Doppeltes Kopfband<sup>①</sup></li> <li>• Inkl. vier Gehörschutzstöpseln</li> </ul>
<b>FUNCTION GPA 24</b>					
	0000 884 0251	36,50	SNR 24 (H: 27; M: 22; L: 16)Ⓢ	EN 1731, EN 352	<ul style="list-style-type: none"> <li>• Besonders leichter Gesichtsschutz mit Nylongitter (Polyamid PA)</li> <li>• Verstellbarer Kopfbügel</li> <li>• Gehörschutzkapseln mit guter Lärmdämmung</li> </ul>
<b>MODELLREIHE DYNAMIC</b>					
<b>DYNAMIC GPC 30</b>					
	0000 884 0253	59,00	SNR 30 (H: 35; M: 28; L: 18)Ⓢ	EN 166, EN 352	<ul style="list-style-type: none"> <li>• Gesichtsschutz mit Kunststoffscheibe (Polycarbonat PC)</li> <li>• 100 % UV-Schutz</li> <li>• Vergrößertes Visier mit Anti-Beschlag-Beschichtung</li> <li>• Zusätzlicher Stirnschutz</li> <li>• Gehörschutzkapseln mit hoher Lärmdämmung</li> </ul>
<b>DYNAMIC GPA 30</b>					
	0000 884 0254	59,00	SNR 30 (H: 35; M: 28; L: 18)Ⓢ	EN 1731, EN 352	<ul style="list-style-type: none"> <li>• Gesichtsschutz mit Nylongitter (Polyamid PA)</li> <li>• Weich gepolsterter Kopfbügel</li> <li>• Vergrößertes Visier</li> <li>• Zusätzlicher Stirnschutz</li> <li>• Gehörschutzkapseln mit hoher Lärmdämmung</li> </ul>

Unverbindliche Preisempfehlungen des Herstellers in Euro    ① Stützt Hinterkopf, verhindert Verrutschen, Passform individuell einstellbar

Bestellnummer	Unverbindliche Preisempfehlung des Herstellers in Euro	Gehörschutz (Schalldämmwerte)	EN-Nummer	Merkmale und Ausstattung	
<b>MODELLREIHE DYNAMIC</b>					
<b>DYNAMIC SOUND PC</b>					
	0000 884 0538	154,00	SNR 29 (H: 33; M: 26; L: 18)Ⓢ	EN 166, EN 352	<ul style="list-style-type: none"> <li>• Gesichtsschutz mit Kunststoffscheibe (Polycarbonat PC)</li> <li>• Gehörschutzkapseln mit Bluetooth® zur Nutzung von Smartphone-Funktionen</li> </ul>
<b>DYNAMIC SOUND PA</b>					
	0000 884 0537	154,00	SNR 29 (H: 33; M: 26; L: 18)Ⓢ	EN 1731, EN 352	<ul style="list-style-type: none"> <li>• Gesichtsschutz mit Nylongitter (Polyamid PA)</li> <li>• Gehörschutzkapseln mit Bluetooth® zur Nutzung von Smartphone-Funktionen</li> </ul>
<b>MODELLREIHE ADVANCE</b>					
<b>ADVANCE GPC 28</b>					
	0000 884 0256	79,00	SNR 28 (H: 35; M: 26; L: 16)Ⓢ	EN 166, EN 352	<ul style="list-style-type: none"> <li>• Für professionelle Anwendungen</li> <li>• Gesichtsschutz mit Kunststoffscheibe (Polycarbonat PC)</li> <li>• 100 % UV-Schutz</li> <li>• Visier mit Anti-Beschlag-Beschichtung</li> <li>• Verstellbare Tragebänder mit Ratschenverstellung</li> <li>• Stirnschutz mit Belüftungsschlitzen</li> <li>• Umlaufendes Haltesystem für höchsten Tragekomfort und optimale Gewichtsverteilung</li> <li>• Set Gehörschutzkapseln ADVANCE ProCOM (0000 889 8011) als Zubehör erhältlich</li> </ul>
<b>ADVANCE GPA 28</b>					
	0000 884 0231	76,00	SNR 28 (H: 35; M: 26; L: 16)Ⓢ	EN 1731, EN 352	<ul style="list-style-type: none"> <li>• Für professionelle Anwendungen</li> <li>• Gesichtsschutz mit Nylongitter (Polyamid PA)</li> <li>• Verstellbare Tragebänder mit Ratschenverstellung</li> <li>• Stirnschutz mit Belüftungsschlitzen</li> <li>• Umlaufendes Haltesystem für höchsten Tragekomfort und optimale Gewichtsverteilung</li> <li>• Set Gehörschutzkapseln ADVANCE ProCOM (0000 889 8011) als Zubehör erhältlich</li> </ul>








Die Preise in diesem Katalog entsprechen dem Stand vom 1. Januar 2023. STIHL behält sich vor, die unverbindlichen, empfohlenen Verkaufspreise zu ändern. Die aktuellen Preise finden Sie auf [stihl.de](https://www.stihl.de).

Ⓢ Bei allen Arbeiten mit Motorsensen, Kantenschneidern, Freischneidern, Blas-/Sprühgeräten und Trennschleifgeräten muss zusätzlich ein Augenschutz (Schutzbrille nach EN 166) getragen werden!  
① Erläuterung der Prüfzeichen auf Seite 475






KOPFSCHUTZ

	Bestellnummer	Unverbindliche Preisempfehlung des Herstellers in Euro	Helm: Kopfumfang (cm), Innenausstattung	Gehörschutz (Schalldämmwerte)	Gesichtsschutz/ Lichttransmission	EN-Nummer	Balance	Funktionalität	Bluetooth	Merkmale und Ausstattung	
<b>HELMSETS</b>											
<b>MODELLREIHE FUNCTION</b>											
<b>FUNCTION BASIC</b>		0000 888 0810	47,00	53 - 66, 6-Punkt	SNR 27 (H: 29; M: 26; L: 19)	Nylongitter, 61 %	EN 352, EN 397, EN 1731	+	+	-	<ul style="list-style-type: none"> <li>Einstiegsmodell für gelegentliche Einsätze und den privaten Gebrauch</li> <li>Vergrößertes Visier mit zusätzlichem Stirnschutz und Regenrinne</li> <li>Schweißband aus Funktionsmaterial</li> </ul>
<b>FUNCTION UNIVERSAL</b>		0000 888 0809	72,00	54 - 62, 4-Punkt	SNR 26 (H: 31; M: 23; L: 16)	Nylongitter, 59 %	EN 352, EN 397, EN 1731	+	++	o	<ul style="list-style-type: none"> <li>Einstiegsmodell für gelegentliche Einsätze und den privaten Gebrauch</li> <li>Verstellbares Kopfband mit praktischem Pin-Lock-Verschluss</li> <li>Schweißband aus Kunstleder</li> <li>Set Gehörschutzkapseln ADVANCE ProCOM als Zubehör erhältlich</li> </ul>
<b>MODELLREIHE DYNAMIC</b>											
<b>DYNAMIC ERGO</b>		0000 888 0808	78,00	52 - 61, 6-Punkt	SNR 28 (H: 34; M: 25; L: 18)	Nylongitter, 48 %	EN 352, EN 397, EN 1731	++	++	-	<ul style="list-style-type: none"> <li>Für private und professionelle Anwendungen</li> <li>Kopfband mit Ratschenverstellung</li> <li>Sehr gute Belüftung durch verstellbare Gauben</li> <li>Schweißband aus Funktionsmaterial</li> </ul>
<b>DYNAMIC X-ERGO</b>		0000 888 0807	96,00	52 - 61, 6-Punkt	SNR 30 (H: 35; M: 27; L: 20)	Metallgitter, 60 %	EN 352, EN 397, EN 1731	++	+++	-	<ul style="list-style-type: none"> <li>Für private und professionelle Anwendungen</li> <li>Kopfband mit Ratschenverstellung</li> <li>Sehr gute Belüftung durch verstellbare Gauben</li> <li>Metallgitter für hohe Lichttransmission</li> <li>Schweißband aus Funktionsmaterial</li> <li>Gehörschutz mit hoher Lärmdämmung</li> </ul>
<b>MODELLREIHE ADVANCE</b>											
<b>ADVANCE VENT</b>		0000 888 0801	119,00	53 - 64, 6-Punkt	SNR 28 (H: 30; M: 26; L: 19)	Metallgitter, 65 - 70 %	EN 352, EN 397, EN 1731	+++	+++	o	<ul style="list-style-type: none"> <li>Für die professionelle Anwendung im Forst</li> <li>Kopfband mit Ratschenverstellung und Lüftungsöffnungen für hohen Tragekomfort</li> <li>Optimale Gewichtsverteilung</li> <li>Reflexaufkleber für erhöhte Sicherheit</li> <li>Sets Gehörschutzkapseln DYNAMIC Sound und ADVANCE ProCOM als Zubehör erhältlich</li> </ul>
<b>ADVANCE X-VENT</b>		0000 888 0802	139,00	53 - 64, 6-Punkt	SNR 30 (H: 34; M: 27; L: 19)	Federstahlgitter, 65 - 70 %	EN 352, EN 397, EN 1731	+++	+++	o	<ul style="list-style-type: none"> <li>Für die professionelle Anwendung im Forst</li> <li>Federstahlgitter für sehr hohe Lichttransmission</li> <li>Kopfband mit Ratschenverstellung und Lüftungsöffnungen für hohen Tragekomfort</li> <li>Reflexaufkleber für erhöhte Sicherheit</li> <li>Sets Gehörschutzkapseln DYNAMIC Sound und ADVANCE ProCOM als Zubehör erhältlich</li> </ul>

• Serienmäßig  
o Optional  
- Nicht vorhanden

+ Normal  
++ Gut  
+++ Sehr gut

Ⓞ Erläuterung der Prüfzeichen auf Seite 475












**i**

MESSEN SIE IHREN KOPFUMFANG AN DER STÄRKSTEN STELLE ÜBER DEN OHREN.






	Bestellnummer	Unverbindliche Preisempfehlung des Herstellers in Euro	Helm: Kopfumfang (cm), Innenausstattung	Gehörschutz (Schalldämmwerte)	Gesichtsschutz/ Lichttransmission	EN-Nummer	Balance	Funktionalität	Bluetooth®	Merkmale und Ausstattung	
<b>HELMSETS</b>											
<b>MODELLREIHE ADVANCE</b>											
<b>ADVANCE X-CLIMB</b> 		0000 888 0812	184,00	50 - 63, 6-Punkt	SNR 28 (H: 35; M: 26; L: 16)	Nylongitter, 55 %	EN 12492, EN 397, EN 352, EN 1731	+++	+++	○	<ul style="list-style-type: none"> <li>• Universal-Kletterhelm für professionelle Einsätze im Baum und am Boden</li> <li>• Kopfband mit Ratschenverstellung und Lüftungsöffnungen für hohen Tragekomfort</li> <li>• Kinnriemen mit Magnetverschluss</li> <li>• Reflexaufkleber für erhöhte Sicherheit</li> <li>• Set Gehörschutzkapseln ADVANCE ProCOM als Zubehör erhältlich</li> </ul>
<b>ADVANCE X-CLIMB ME</b> 		0000 888 0814	214,00	50 - 63, 6-Punkt	SNR 28 (H: 35; M: 26; L: 16)	Federstahlgitter, 65 - 70 %	EN 12492, EN 397, EN 352, EN 1731	+++	+++	○	<ul style="list-style-type: none"> <li>• Universal-Kletterhelm für professionelle Einsätze im Baum und am Boden</li> <li>• Federstahlgitter für sehr hohe Lichttransmission</li> <li>• Kopfband mit Ratschenverstellung und Lüftungsöffnungen für hohen Tragekomfort</li> <li>• Kinnriemen mit Magnetverschluss</li> <li>• Reflexaufkleber für erhöhte Sicherheit</li> <li>• Set Gehörschutzkapseln ADVANCE ProCOM als Zubehör erhältlich</li> </ul>
<b>ADVANCE X-VENT SOUND</b>		0000 888 0806	229,00	53 - 64, 6-Punkt	SNR 27 (H: 31; M: 24; L: 18)	Federstahlgitter, 75 - 80 %	EN 352, EN 397, EN 1731	+++	+++	●	<ul style="list-style-type: none"> <li>• Für die professionelle Anwendung im Forst</li> <li>• Federstahlgitter für sehr hohe Lichttransmission</li> <li>• Kopfband mit Ratschenverstellung und Lüftungsöffnungen für hohen Tragekomfort</li> <li>• Reflexaufkleber für erhöhte Sicherheit</li> <li>• Serienmäßig mit Gehörschutzkapseln DYNAMIC Sound</li> <li>• Set Gehörschutzkapseln ADVANCE ProCOM als Zubehör erhältlich</li> </ul>
<b>ADVANCE X-VENT PROCOM</b> <b>NEU</b> 		0000 888 0813	529,00	53 - 64, 6-Punkt	SNR 31 (H: 36; M: 29; L: 21)	Federstahlgitter, 75 - 80 %	EN 352, EN 397, EN 1731	+++	+++	●	<ul style="list-style-type: none"> <li>• Für die professionelle Anwendung im Forst</li> <li>• Federstahlgitter für sehr hohe Lichttransmission</li> <li>• Kopfband mit Ratschenverstellung und Lüftungsöffnungen für hohen Tragekomfort</li> <li>• Reflexaufkleber für erhöhte Sicherheit</li> <li>• Serienmäßig mit Gehörschutzkapseln ADVANCE ProCOM</li> <li>• Set Gehörschutzkapseln DYNAMIC Sound als Zubehör erhältlich</li> </ul>
<b>HELM OHNE VISIER UND GEHÖRSCHUTZ</b>											
<b>MODELLREIHE ADVANCE</b>											
<b>ADVANCE X-CLIMB</b> 		0000 889 9045	134,00	50 - 63, 6-Punkt	-	-	EN 12492, EN 397	+++	+++	○	<ul style="list-style-type: none"> <li>• Universal-Kletterhelm für professionelle Einsätze im Baum und am Boden</li> <li>• Kopfband mit Ratschenverstellung und Lüftungsöffnungen für hohen Tragekomfort</li> <li>• Kinnriemen mit Magnetverschluss</li> <li>• Reflexaufkleber für erhöhte Sicherheit</li> <li>• Sets Gehörschutzkapseln DYNAMIC Sound® und ADVANCE ProCOM als Zubehör erhältlich</li> </ul>



SEITE **452**

**NEU STIRNLAMPE STIHL INKLUSIVE HELMHALTERUNG**



Praktischer Begleiter beim Joggen, Radfahren oder Arbeiten im Forst in der dunklen Jahreszeit. Mit umlaufendem, verstellbarem Gummiband für perfekten Halt auf dem Kopf. Inklusive praktischer Halterung zur Befestigung an allen STIHL Schutzhelmen.

Weitere Informationen auch auf [stihl-markenshop.de](http://stihl-markenshop.de).



**MÜTZE »FUNCTION«**



Mütze mit winddichter Stirnpartie. Ideal geeignet als Unterziehmütze für STIHL Schutzhelme. Die Mütze »FUNCTION« finden Sie auf [stihl-markenshop.de](http://stihl-markenshop.de).

● Serienmäßig    + Normal    ① Erläuterung der Prüfzeichen auf Seite 475  
 ○ Optional        ++ Gut        ② Zur Verwendung mit dem Helm ADVANCE X-Climb (ohne Visier und Gehörschutz) ist der Adapter für  
 - Nicht vorhanden    +++ Sehr gut    Set Gehörschutzkapseln DYNAMIC Sound (0000 889 8013) erforderlich, siehe Seite 431







ZUBEHÖR FÜR HELMSETS

**SET GEHÖRSCHUTZKAPSELN DYNAMIC SOUND**



Mittels Bluetooth® Verbindung können Smartphone-Funktionen wie Telefonieren und Musik hören genutzt werden. Zur Verwendung mit dem Helm ADVANCE X-Climb (ohne Visier und Gehörschutz) ist der Adapter für Set Gehörschutzkapseln DYNAMIC Sound erforderlich.

EN 352, SNR 27 (H: 31; M: 24; L: 18)

Für Helmsets ADVANCE Vent, X-Vent, X-Vent ProCOM sowie Helm X-Climb (ohne Visier und Gehörschutz)  
Bestellnummer 0000 889 9043

**139,00 €**



**SET GEHÖRSCHUTZKAPSELN ADVANCE PROCOM**



Der ADVANCE ProCOM ist sowohl Gehörschutz als auch innovativ umgesetzte Kommunikationslösung, ausgerichtet an den Bedürfnissen von Forstwirtschaft und Baumpflege. Seine Technologie ermöglicht eine netzwerkartige Verbindung von bis zu 16 Personen, sodass die Anwenderinnen und Anwender über eine Entfernung von bis zu 600 m in direktem Kontakt stehen. Jedes Headset wirkt zudem als Verstärker, sodass in größeren Teams auch höhere Reichweiten abgedeckt werden können. Die effiziente Geräuschdämmung, bei der Maschinengeräusche durch Filterung aktiv gedämpft werden sowie die sehr gute Sprachqualität, erlauben ein konzentriertes Arbeiten sowie eine klare, angenehme Kommunikation auch in lauten Umgebungen. Per Bluetooth® Verbindung können Smartphone-Funktionen genutzt sowie klassische Funkgeräte in die Kommunikation über den ADVANCE ProCOM eingebunden werden. Zur Unterhaltung während der Arbeit ist ein FM-Radio integriert.

In Kombination mit der STIHL Holzliste App können alle relevanten Daten zu einem gefällten Stamm über den ADVANCE ProCOM bequem per Spracheingabe erfasst werden. Weitere Informationen dazu finden Sie ab Seite 374.

EN 352, SNR 31 (H: 36; M: 29; L: 21)Ⓞ

Für Gesichts-/Gehörschutz ADVANCE GPC 28 und GPA 28, Helmset FUNCTION Universal sowie alle Helme der Modellreihe ADVANCE  
Bestellnummer 0000 889 8011

**489,00 €**

Weitere Versionen:		
NEU Helmset ADVANCE X-Vent ProCOM	0000 888 0813	529,00 €
Gehörschutzbügel ADVANCE ProCOM	0000 884 0544	489,00 €



Unverbindliche Preisempfehlungen des Herstellers in Euro

Ⓞ demopark Goldmedaille - Neuheiten 2021  
 Ⓜ In Kombination mit den Gesichts-/Gehörschutzen ADVANCE GPA 28 und GPC 28, dem Helmset FUNCTION Universal sowie allen Helmen der Modellreihe ADVANCE  
 Ⓞ Erläuterung der Prüfzeichen auf Seite 475



**ADAPTER FÜR SET GEHÖRSCHUTZKAPSELN DYNAMIC SOUND**

Zur Befestigung der Gehörschutzkapseln DYNAMIC Sound am Helm ADVANCE X-Climb (ohne Visier und Gehörschutz).

Bestellnummer 0000 889 8013 **19,90 €**



**KINNRIEMEN**

Zur sicheren Befestigung des Helmsets auf dem Kopf. Verhindert das Verrutschen des Helmsets beim Bücken oder bei der Arbeit in dicht bewachsenen Beständen.

Für Helmsets der Modellreihe ADVANCE  
Bestellnummer 0000 889 8007 **14,30 €**



**VISIER-VERLÄNGERUNG**

Zum Schutz des Halsbereichs gegen aufgeschleuderte Schmutzpartikel, z. B. Holzspäne.

Für Helmsets der Modellreihe ADVANCE  
Bestellnummer 0000 889 8008 **9,10 €**



**INTEGRIERTE SCHUTZBRILLE**

Für Helmset DYNAMIC X-Ergo eignen sich alle Ausführungen des Schutzbrillenmodells DYNAMIC LightPlus (s. Seite 433).

Für Helmsets ADVANCE Vent, X-Vent, X-Vent Sound und X-Vent ProCOM  
Bestellnummer 0000 894 9402 **14,80 €**



**REGENSCHUTZ INNEN-BEFESTIGUNG**

Verhindert zuverlässig das Eindringen von Regen, Schnee oder kleinen Schmutzpartikeln von oben.

Für Helmset FUNCTION Basic  
Bestellnummer 0000 889 8004 **7,30 €**

Für Helmsets FUNCTION Universal und ADVANCE X-Climb  
Bestellnummer 0000 884 0435 **8,30 €**

Für Helmsets der Modellreihe DYNAMIC  
Bestellnummer 0000 889 8009 **13,30 €**

Für Helmsets ADVANCE Vent, X-Vent, X-Vent Sound und X-Vent ProCOM  
Bestellnummer 0000 889 8006 **13,30 €**













● Serienmäßig + Normal  
 ○ Optional ++ Gut  
 - Nicht vorhanden +++ Sehr gut

ZUBEHÖR FÜR HELMSETS	Regenschutz-Innenbefestigung	Integrierte Schutzbrille	Visierverlängerung	Kinnriemen	Set Gehörschutzkapseln DYNAMIC Sound	Set Gehörschutzkapseln ADVANCE ProCOM
<b>MODELLREIHE FUNCTION</b>						
<b>FUNCTION BASIC</b>	○	-	-	-	-	-
<b>FUNCTION UNIVERSAL</b>	○	-	-	-	-	○
<b>MODELLREIHE DYNAMIC</b>						
<b>DYNAMIC ERGO</b>	○	-	-	○	-	-
<b>DYNAMIC X-ERGO</b>	○	○	-	○	-	-
<b>MODELLREIHE ADVANCE</b>						
<b>ADVANCE VENT</b>	○	○	○	○	○	○
<b>ADVANCE X-VENT</b>	○	○	○	○	○	○
<b>ADVANCE X-CLIMB</b>	○	-	-	●	-	○
<b>ADVANCE X-CLIMB ME</b>	○	-	-	●	-	○
<b>ADVANCE X-VENT SOUND</b>	○	○	○	○	●	○
<b>ADVANCE X-VENT PROCOM</b> <b>NEU</b>	○	○	○	○	○	●
<b>ADVANCE X-CLIMB</b> (Helm ohne Visier und Gehörschutz)	○	-	-	●	○ <sup>Ⓞ</sup>	○

Ⓞ Zur Verwendung mit dem Helm ADVANCE X-Climb (ohne Visier und Gehörschutz) ist der Adapter für Set Gehörschutzkapseln DYNAMIC Sound (0000 889 8013) erforderlich







SCHUTZBRILLEN

	Bestellnummer	Unverbindliche Preisempfehlung des Herstellers in Euro	Glasfarbe	Einsatzbereich	Beschussklasse	Gestell/Bügel verstellbar	Seitenschutz	Kratzfest	Beschlagfrei	Glas abwinkelbar	100 % UV-Schutz
<b>MODELLREIHE FUNCTION</b>											
<b>FUNCTION LIGHT</b>											
	0000 884 0360		● Hohe Kontrastverstärkung								
	0000 884 0362	11,50	● Optimal bei starkem Sonnenlicht	F (45 m/s)	-	●	●	-	-	●	
	0000 884 0361		○ Optimal bei wenig Licht								
<b>FUNCTION SLIM</b>											
	0000 884 0378		● Optimal bei starkem Sonnenlicht								
	0000 884 0377	15,90	○ Optimal bei wenig Licht	F (45 m/s)	-	●	●	-	-	●	
<b>MODELLREIHE DYNAMIC</b>											
<b>DYNAMIC CONTRAST</b>											
	0000 884 0363		● Sehr hohe Kontrastverstärkung								
	0000 884 0364		● Hohe Kontrastverstärkung								
	0000 884 0365	17,40	● Optimal bei starkem Sonnenlicht	F (45 m/s)	-	●	●	●	-	●	
	0000 884 0366		○ Optimal bei wenig Licht								
<b>DYNAMIC LIGHT PLUS</b>											
	0000 884 0372		● Sehr hohe Kontrastverstärkung								
	0000 884 0371	24,90	● Optimal bei starkem Sonnenlicht	F (45 m/s)	-	●	●	●	-	●	
	0000 884 0370		○ Optimal bei wenig Licht								



**i** ALLE STIHL SCHUTZBRILLEN ERFÜLLEN DIE SICHERHEITSANFORDERUNG NACH EN 166.

● Serienmäßig  
- Nicht vorhanden

**MODELLREIHE ADVANCE**

	Bestellnummer	Unverbindliche Preisempfehlung des Herstellers in Euro	Glasfarbe	Einsatzbereich	Beschussklasse	Gestell/Bügel verstellbar	Seitenschutz	Kratzfest	Beschlagfrei	Glas abwinkelbar	100 % UV-Schutz
<b>ADVANCE SUPER FIT</b>											
	0000 884 0373		● Hohe Kontrastverstärkung								
	0000 884 0374		● Optimal bei starkem Sonnenlicht								
	0000 884 0375	29,40	○ Optimal bei wenig Licht	F (45 m/s)	-	●	●	●	-	●	
	0000 884 0345		● Optimal beim Einsatz mit dem Laser 2-in-1								

**SCHUTZBRILLEN FÜR BRILLENTRÄGER UND BRILLENTRÄGERINNEN**

	Bestellnummer	Preis	Glasfarbe	Einsatzbereich	Beschussklasse	Gestell/Bügel verstellbar	Seitenschutz	Kratzfest	Beschlagfrei	Glas abwinkelbar	100 % UV-Schutz
<b>SUPER OTG</b>											
	0000 884 0358	30,60	○ Universeller Einsatz, optimal bei wenig Licht	F (45 m/s)	-	●	●	●	-	●	
<b>ULTRASONIC</b>											
	0000 884 0359	34,80	○ Rettungssäge, Trennschleifer, optimal bei wenig Licht und bei staubigen Bedingungen	B (120 m/s)	●	●	●	●	-	●	

**FUNCTION SLIM**








SCHUTZBRILLE MIT VIELSEITIGEN EINSATZMÖGLICHKEITEN







Die Schutzbrille FUNCTION Slim kann sowohl bei allen Arbeiten mit Schutzbedarf für die Augen als auch im Freizeitbereich, z. B. beim Sport getragen werden. Sie zeichnet sich insbesondere durch ihr geringes Gewicht aus. Die extra flachen Bügel sorgen für maximalen Tragekomfort unter Gehörschutzkapseln. Zudem sind die elastischen Bügel in der Arbeitsposition einrastbar, sodass unbeabsichtigtes Zusammenklappen vermieden wird und das Aufsetzen mit nur einer Hand immer möglich ist. Für einen großen Schutzbereich sorgen die beiden gebogenen Scheiben. Die Schutzbrille FUNCTION Slim ist in den beiden Ausführungsarten transparent und getönt erhältlich.





ARBEITSHANDSCHUHE

Größen	Bestellnummer	Unverbindliche Preisempfehlung des Herstellers in Euro	Material	Norm	Leistungsstufen nach EN 388: Abrieb/ Schnitt/ Weiterreiß/ Durchstich/ Schnitt ISO	Leistungsstufen nach EN 511: Konvektiv/ Kontakt/ Wasserdicht	Passform/ Schnitt	Feingefühl	Strapazierfähigkeit	Kälteschutz	Bund	Besonderheiten
<b>MODELLREIHE FUNCTION</b>												
<b>SCHUTZHANDSCHUHE</b>												
<b>FUNCTION SENSOTOUCH</b>												
	M=9 L=10 XL=11	<b>0088 611 1509</b> <b>0088 611 1510</b> <b>0088 611 1511</b>	4,70	Gestrick mit Nitril-Tauchung	EN 388, EN ISO 21420	4/1/2/1/X	-	+++	+++	+	-	Elastisch Zur Bedienung von Touchscreens geeignet
<b>FUNCTION UNIVERSAL</b>												
	Einheitsgröße	<b>0088 611 1410</b>	5,40	Rindvollleder/ Canvasrücken	EN 388, EN ISO 21420	2/1/3/3/X	-	+	+	++	-	Stulpe offen Lange Stulpe
<b>FUNCTION DUROGRIP</b>												
	S=8 M=9 L=10 XL=11	<b>0088 611 1008</b> <b>0088 611 1009</b> <b>0088 611 1010</b> <b>0088 611 1011</b>	9,40	Gestrick mit Latex-Tauchung	EN 388, EN ISO 21420	1/2/2/2/X	-	++	+	+++	++	Elastisch Guter (Nass-) Griff, guter Nässechutz
<b>KÄLTESCHUTZHANDSCHUHE</b>												
<b>FUNCTION THERMOGRIP</b>												
	S=8 M=9 L=10 XL=11	<b>0088 611 1208</b> <b>0088 611 1209</b> <b>0088 611 1210</b> <b>0088 611 1211</b>	10,70	Gestrick mit Latex-Tauchung	EN 388, EN ISO 21420, EN 511	2/2/4/1/X	1/2/X	++	+	+++	+++	Elastisch Guter (Nass-) Griff, guter Nässechutz
<b>SCHNITTSCHUTZHANDSCHUHE</b>												
<b>FUNCTION PROTECT MS</b>												
	S=8 M=9 L=10 XL=11	<b>0088 610 0408</b> <b>0088 610 0409</b> <b>0088 610 0410</b> <b>0088 610 0411</b>	42,70	Rindvollleder/ Textilrücken	EN 388, EN ISO 21420, EN ISO 11393	2/1/3/2/X	-	+	+	+++	++	Elastisch Schnittschutzklasse 0
<b>MODELLREIHE DYNAMIC</b>												
<b>SCHUTZHANDSCHUHE</b>												
<b>DYNAMIC DURO</b>												
	S=8 M=9 L=10 XL=11	<b>0088 611 1308</b> <b>0088 611 1309</b> <b>0088 611 1310</b> <b>0088 611 1311</b>	16,30	Rindvollleder	EN 388, EN ISO 21420	2/1/3/2/X	-	++	+	+++	-	Stulpe offen Rundum Leder
<b>DYNAMIC SENSOLIGHT</b>												
	S=8 M=9 L=10 XL=11	<b>0088 611 0808</b> <b>0088 611 0809</b> <b>0088 611 0810</b> <b>0088 611 0811</b>	17,40	Schaffleder/ Textilrücken	EN 388, EN ISO 21420	1/1/1/2/X	-	++	+++	++	-	Elastisch, Klettverschluss Leicht, Reflexstreifen

Größen	Bestellnummer	Unverbindliche Preisempfehlung des Herstellers in Euro	Material	Norm	Leistungsstufen nach EN 388: Abrieb/ Schnitt/ Weiterreiß/ Durchstich/ Schnitt ISO	Leistungsstufen nach EN 511: Konvektiv/ Kontakt/ Wasserdicht	Passform/ Schnitt	Feingefühl	Strapazierfähigkeit	Kälteschutz	Bund	Besonderheiten
<b>MODELLREIHE DYNAMIC</b>												
<b>SCHUTZHANDSCHUHE</b>												
<b>DYNAMIC VENT</b>												
	S=8 M=9 L=10 XL=11	<b>0088 611 1708</b> <b>0088 611 1709</b> <b>0088 611 1710</b> <b>0088 611 1711</b>	18,90	Synthetikleder/ Textilrücken	EN 388, EN ISO 21420	2/1/2/1/X	-	++	++	-	-	Elastisch, Klettverschluss Zur Bedienung von Touchscreens geeignet, leicht, atmungsaktiv
<b>KÄLTESCHUTZHANDSCHUHE</b>												
<b>DYNAMIC THERMOVENT</b>												
	S=8 M=9 L=10 XL=11	<b>0088 611 0508</b> <b>0088 611 0509</b> <b>0088 611 0510</b> <b>0088 611 0511</b>	25,90	Ziegenleder/ Textilrücken	EN 388, EN ISO 21420, EN 511	2/1/1/1/X	0/1/X	+++	+++	++	++	Elastisch Atmungsaktiv
<b>SCHNITTSCHUTZHANDSCHUHE</b>												
<b>DYNAMIC PROTECT MS</b>												
	S=8 M=9 L=10 XL=11 XXL=12	<b>0088 610 0308</b> <b>0088 610 0309</b> <b>0088 610 0310</b> <b>0088 610 0311</b> <b>0088 610 0312</b>	65,90	Rindvollleder/ Textilrücken	EN 388, EN ISO 21420, EN ISO 11393	3/1/2/2/X	-	++	++	+++	++	Elastisch Schnittschutzklasse 1
<b>MODELLREIHE ADVANCE</b>												
<b>SCHUTZHANDSCHUHE</b>												
<b>ADVANCE DURO</b>												
	M=9 L=10 XL=11	<b>0088 611 0609</b> <b>0088 611 0610</b> <b>0088 611 0611</b>	21,30	Rindvollleder/ Textilrücken	EN 388, EN ISO 21420	3/1/3/3/X	-	++	++	+++	+	Elastisch Pulsschutz
<b>ADVANCE ERGO</b>												
	M=9 L=10 XL=11	<b>0088 611 0409</b> <b>0088 611 0410</b> <b>0088 611 0411</b>	25,90	Ziegenleder/ Textilrücken	EN 388, EN ISO 21420	3/0/1/1/X	-	+++	+++	++	-	Elastisch, Klettverschluss Reflexstreifen
<b>ADVANCE ERGO MS</b>												
	S=8 M=9 L=10 XL=11 XXL=12	<b>0088 611 1608</b> <b>0088 611 1609</b> <b>0088 611 1610</b> <b>0088 611 1611</b> <b>0088 611 1612</b>	26,70	Rindvollleder/ Textilrücken	EN 388, EN ISO 21420	2/1/3/1/X	-	+++	+++	++	-	Elastisch, Klettverschluss Atmungsaktiv, Reflexstreifen



Die Preise in diesem Katalog entsprechen dem Stand vom 1. Januar 2023. STIHL behält sich vor, die unverbindlichen, empfohlenen Verkaufspreise zu ändern. Die aktuellen Preise finden Sie auf [stihl.de](http://stihl.de).







**LIEGT GUT IN DER HAND.  
VERLEIHT IHNEN KRAFT.**





**GTA 26**

10,8 V · 1,2 kg<sup>①</sup>

Vielseitig einsetzbarer Akku-Gehölzschneider. Für den Rückschnitt von Bäumen und Sträuchern, zum Zerkleinern von Grünschnitt und zum Bauen mit Holz. Mit 1/4"-PM3-Sägekette für eine hohe Schnittleistung und kraftvolle Schnitte. Rutschfester Bediengriff für sehr gute Ergonomie. Werkzeugloser Kettenwechsel, flexible Schutzhaube für sicheres Arbeiten, mit Ladezustandsanzeige. Der GTA 26 ist im Set oder als Einzelgerät erhältlich. Mehr zu Ausstattung und technischen Details finden Sie auf Seite 438.

**Im Set enthalten:**

- 1 × Lithium-Ionen-Akku AS 2, 28 Wh, 10,8 V
- 1 × Standardladegerät AL 1
- 1 × Light Führungsschiene, 10 cm
- 1 × 1/4"-PM3-Sägekette, 10 cm
- 1 × Multioil Bio, 50 ml
- 1 × Transporttasche Schwarz/Orange mit Ösen zur Wandmontage

**GTA 26** ohne Akku, Ladegerät und Transporttasche, inkl. Multioil Bio, 50 ml  
 Schienenlänge **10 cm**  
 Bestellnummer **GA01 011 6900**

**139,00 €**

**Set GTA 26** mit AS 2 und AL 1

Schienenlänge **10 cm**  
 Bestellnummer **GA01 011 6910**

SIE SPAREN **44,00 €**<sup>②</sup>

**179,00 €**



**HOLSTER**

Ermöglicht das Mitführen des GTA 26 am Gürtel sowie einen schnellen Zugriff bei der Arbeit. Der variable Beingurt fixiert das Holster am Oberschenkel und sorgt für einen erhöhten Tragekomfort. Die zusätzliche Lasche hält den GTA 26 fest im Holster.

Für **GTA 26**  
 Bestellnummer **GA01 490 1700**

**34,90 €**



SEITE **385**

**MULTIOIL BIO**

Umweltschonend und dabei vielseitig einsetzbar, zum Beispiel zur Kettenpflege beim GTA 26. Erhältlich in 50 ml und 150 ml.



**DEN PASSENDEN AKKU AS 2**

FINDEN SIE **AUF SEITE 73**

	Bestellnummer	Unverbindliche Preisempfehlung des Herstellers in Euro	Nennspannung (V)	Gewicht (kg)	Schalldruckpegel <sup>③</sup> (dB(A))	Schalleistungspegel <sup>④</sup> (dB(A))	Vibrationswert links / rechts <sup>⑤</sup> (m/s <sup>2</sup> )
<b>AKKU-GEHÖLZSCHNEIDER</b>							
<b>GTA 26</b>	GA01 011 6900	139,00 <sup>②</sup>	10,8	1,2 <sup>①</sup>	77,0	86,0	2,9/2,8
<b>Set GTA 26</b> mit AS 2 + AL 1	GA01 011 6910	179,00	10,8	1,45 <sup>①</sup>	77,0	86,0	2,9/2,8

Unverbindliche Preisempfehlungen des Herstellers in Euro

① Gewicht ohne Akku, mit Schneidgarnitur      ③ K-Wert nach RL 2006/42/EG = 2,0 dB(A)      ⑤ Gewicht inkl. Akku und Schneidgarnitur, ohne Ladegerät  
 ② Preisvorteil beim Kauf eines Sets gegenüber dem Bezug der Einzelkomponenten      ④ K-Wert nach RL 2006/42/EG = 2,0 m/s<sup>2</sup>      ⑥ Preis ohne Akku und Ladegerät  
 ⑦ Erläuterung der Symbole auf Seite 466

**GARTENSCHEREN BYPASS<sup>®</sup>**

**PG 10**



0000 881 3604

12,90

22

230

20

+

+

++

+

Drahtschneidekerbe, Einhandverschluss

**PG 20**



0000 881 3637

35,90

22

240

25

++

++

++

+++

Drahtschneidekerbe, Einhandverschluss

**PG 30**



0000 881 3638

61,00

22

255

25

+++

+++

++

+++

Drahtschneidekerbe, Einhandverschluss, Safrille

**FELCO F 6**



0000 881 8501

61,00

20

210

20

+++

++

+++

++

Drahtschneidekerbe, Einhandverschluss, Safrille

**FELCO F 8**

**FELCO F 9** (zur Anwendung mit der linken Hand)



0000 881 8503  
0000 881 8504

66,00

21

245

25

+++

+++

++

+++

Drahtschneidekerbe, Einhandverschluss, Safrille

**FELCO F 2**



0000 881 8500

71,00

22

240

25

++

++

++

+++

Drahtschneidekerbe, Einhandverschluss, Safrille

**FELCO F 7**



0000 881 8502

87,00

21

290

25

+++

+++

++

+++

Drahtschneidekerbe, Einhandverschluss, Safrille, Rollgriff

**GARTENSCHEREN AMBOSS<sup>®</sup>**

**PG 25**



0000 881 3639

33,70

20

260

15

+

+++







+

++

Einhandverschluss

+ Geeignet      ⑥ Weitere Informationen zum Bypass- und Amboss-Schnitt ab Seite 472      ⑧ Schnitt- und Verjüngungsarbeiten (Pflanzen, Blumen)  
 ++ Gut geeignet      ⑦ Schnitarbeiten an Rebstöcken      ⑨ Schnitt- und Verjüngungsarbeiten (Sträucher, Hecken)  
 +++ Sehr gut geeignet      ⑧ Erziehungs-, Verjüngungs- und Ertragsschnitte      ⑩ Erläuterung der Prüfzeichen auf Seite 475



	Bestellnummer	Unverbindliche Preisempfehlung des Herstellers in Euro	Länge (cm)	Gewicht (g)	Ast-Ø bis (mm)	Weinbau <sup>Ⓞ</sup>	Obstbau <sup>Ⓞ</sup>	Gartenbau <sup>Ⓞ</sup>	Garten- und Parkpflege <sup>Ⓞ</sup>	Ausstattungen
<b>ASTSCHEREN BYPASS<sup>Ⓞ</sup></b>										
<b>PB 10</b> 	0000 881 3669	61,00	60	1.000	35	+++	+++	++	++	Ziehender Schneidkopf, gelenkschonender Dämpfer, Halterillen an Gegenklinge
<b>PB 11</b> 	0000 881 3670	71,00	75	1.150	35	+++	+++	++	++	Ziehender Schneidkopf, gelenkschonender Dämpfer, Halterillen an Gegenklinge
<b>PB 20</b> 	0000 881 3664	102,00	80	1.125	42	++	++	++	++	Ziehender Schneidkopf, gelenkschonender Dämpfer
<b>PB 30</b> 	0000 881 6500	143,00	83	1.695	50	+++	+++	++	+++	Ziehender Schneidkopf, gelenkschonender Dämpfer, Halterillen an Gegenklinge
<b>ASTSCHEREN AMBOSS<sup>Ⓞ</sup></b>										
<b>PB 25</b> 	0000 881 3653	97,00	80	1.245	40	-	++	-	++	Gelenkschonender Dämpfer
<b>PB 35</b> 	0000 881 3665	133,00	80	1.460	48	-	+++	-	+++	Gelenkschonender Dämpfer

**SEITE 387**  
**NEU VARIOCLEAN ECO**

Unser Spezialreiniger Varioclean Eco aus 92 % Inhaltsstoffen natürlichen Ursprungs eignet sich ideal für die gründliche und zugleich schonende Reinigung Ihrer Garten- und Astscheren. Erhältlich in 150 ml und 500 ml.



Unverbindliche Preisempfehlungen des Herstellers in Euro

+ Geeignet      +++ Sehr gut geeignet  
++ Gut geeignet      - Nicht geeignet

Ⓞ Weitere Informationen zum Bypass- und Amboss-Schnitt ab Seite 472

Ⓞ Schnitтарbeiten an Rebstöcken  
Ⓞ Erziehungs-, Verjüngungs- und Ertragsschnitte  
Ⓞ Schnitt- und Verjüngungsarbeiten (Pflanzen, Blumen)  
Ⓞ Schnitt- und Verjüngungsarbeiten (Sträucher, Hecken)

Ⓞ Erläuterung der Prüfzeichen auf Seite 475

**GÜRTELTASCHE**

Für STIHL Gartenscheren PG 10, PG 20, PG 30 und PG 25. Besonders robustes Rindsleder, schwarz.



Bestellnummer 0000 881 3644 **18,90 €**

**HECKENSCHERE PH 10**

54 cm, 1.050 g. Für weiche bis sehr harte Hecken- und Sträucherteile. Spezialbeschichtete, korrosionsgeschützte Schneiden mit Wellenschliff und Safrillen, werkzeugloses Justieren der Blattverbindungen, Buchenholzgriff, Anschlagdämpfer.



Bestellnummer 0000 881 3671 **71,00 €**

**SCHLEIF- UND ABZIEHSTEIN**

Für Astscheren, Gartenscheren, Heckenscheren sowie den Feinschliff von Kultursicheln, Schäleisen und Äxten. Zwei Phasen mit grober und feiner Körnung, mit Öl und Wasser anwendbar.



Bestellnummer 0000 881 6001 **14,30 €**

**SCHÄRFWERKZEUG 3-IN-1**

Für Ast- und Gartenscheren, Äxte und Beile sowie Messer und Haushaltsscheren verwendbar. Ergonomisches Design für einfache Anwendung und ein professionelles Schärfresultat.



Bestellnummer 0000 881 9801 **21,30 €**

**TELESKOPSÄGE PR 40 CT**

40 cm, ca. 520 g. Profisäge für Teleskopgestänge mit dauerhafter Schärfe durch hartverchromten Carbonstahl, Hochleistungsschliff mit Räumschlitz gegen Verkleben. Der Rindenschneider verhindert Rindenabriss, der Zughaken hält die Säge im Schnitt. Mit Köcher zur sicheren Aufbewahrung.



Bestellnummer 0000 881 4141 **123,00 €**

**TELESKOPSCHAFT FÜR PR 40 CT**

184-456 cm. Hochfestes Aluminium-Ovalgestänge mit Klemmhebel und Rasterarretierungen für stufenlose Längeneinstellung. Schwerlastposition. Lange Gummi-Kälteisolierung für stabilen Griff.



Bestellnummer 0000 881 4113 **189,00 €**

**TELESKOPSÄGE PR 38 CT**

40 cm, ca. 400 g. Hochwertige Entastungssäge. Hartverchromtes Sägeblatt mit Räumschlitz, Zughaken, Stoßmesser als Rindenschneider.



Bestellnummer 0000 881 3672 **72,00 €**

**TELESKOPSCHAFT FÜR PR 38 CT**

175-320 cm, stufenlos verstellbar. Für Arbeiten bis ca. 5 m Höhe. Zweiteiliges, starkes Aluminiumrohr Ø 30 mm / 27 mm. Extrem robuster, leicht nachspannbarer Exzentrerspanner aus Stahl, gummierte Griffbereiche.



Bestellnummer 0000 881 6101 **107,00 €**





## ASTSÄGEN

Für schnelles und präzises Sägen. 3-seitige Japanzahnung, impulsgehärteter, verchromter Stahl, konische Sägeblattform, ergonomischer Softgriff, korrosionsgeschützt, mit Holster zur beidseitigen Befestigung am Gürtel, sowohl mit der linken als auch der rechten Hand bequem anwendbar.

Mit geradem Sägeblatt für den universellen Einsatz im Garten- und Landschaftsbau.



**PR 24, 24 cm Sägeblatt, 305 g,  
Ast-Ø bis 100 mm**  
Bestellnummer 0000 881 8701

**71,00 €**

**PR 33, 33 cm Sägeblatt, 370 g,  
Ast-Ø bis 150 mm**  
Bestellnummer 0000 881 8702

**71,00 €**

Mit gebogenem Sägeblatt für druckfreies Sägen u. a. bei Baumpflegearbeiten.



**PR 27 C, 27 cm Sägeblatt, 358 g,  
Ast-Ø bis 120 mm**  
Bestellnummer 0000 881 8703

**81,00 €**

**PR 33 C, 33 cm Sägeblatt, 391 g,  
Ast-Ø bis 150 mm**  
Bestellnummer 0000 881 8704

**81,00 €**

Aus vergütetem, korrosionsgeschütztem Carbonstahl für sehr schnelles Sägen mit glatten Schnittflächen. Gruppenzahn mit Räumschlitz, Hakengriff aus Buchenholz.



**PR 32 CW, 32 cm Sägeblatt, 230 g,  
Ast-Ø bis 150 mm**  
Bestellnummer 0000 881 4111

**45,30 €**

## KLAPPSÄGE PR 16

Für schnelles und präzises Sägen. 3-seitige Japanzahnung, impulsgehärteter, verchromter Stahl, konische Sägeblattform, ergonomischer Softgriff, Sägeblatt einklappbar, korrosionsgeschützt.



**16 cm Sägeblatt, 160 g, Ast-Ø bis 65 mm**  
Bestellnummer 0000 881 8700

**35,60 €**

**WEITERES ZUBEHÖR WIE SCHÄRFESETS  
UND FEILEN FÜR SÄGEKETTEN**

FINDEN SIE **AB SEITE 132**

FÄLL- UND SCHNITT-  
KUNSTSTOFFKEILE

Schlagzäh auch bei tiefen Einsatztemperaturen. Polyamid, Oberflächenstruktur verhindert das Herausspringen des Keils, in drei Längen für mittleres und stärkeres Holz sowie mit vergrößertem Keilwinkel.



**19 cm**  
Bestellnummer 0000 881 2212 **14,10 €**

**23 cm**  
Bestellnummer 0000 881 2213 **17,90 €**

**25 cm**  
Bestellnummer 0000 881 2214 **22,60 €**

FÄLL- UND SPALTKEILE  
AUS ALUMINIUM

Mit schmaler Schneide für gutes Eindringen in das Holz. Drei Ausführungen für kleine, mittlere und große Stammdurchmesser, Rückhalteschuppen, Führungsgrat, glatte Keilseite für einfaches Nachsetzen eines zweiten Keils im Fallschnitt, hochwertige Aluminiumlegierung.



**22 cm, 600 g**  
Bestellnummer 0000 881 2222 **32,80 €**

**24 cm, 800 g**  
Bestellnummer 0000 881 2223 **38,70 €**

**26 cm, 1.000 g**  
Bestellnummer 0000 881 2224 **47,60 €**

## FÄLLKEIL AUS ALUMINIUM

Mit Zahnung für optimalen Halt im Holz.



**12×4 cm, 190 g**  
Bestellnummer 0000 881 2201 **9,80 €**

## MOTORSÄGENKEIL AUS ALUMINIUM



Geschmiedet mit Holz und Ring.



**980 g**  
Bestellnummer 0000 890 9200 **47,10 €**



Die Preise in diesem Katalog entsprechen dem Stand vom 1. Januar 2023. STIHL behält sich vor, die unverbindlichen, empfohlenen Verkaufspreise zu ändern. Die aktuellen Preise finden Sie auf [stihl.de](http://stihl.de).

DREHSPALTKEIL AUS  
ALUMINIUM

Maximale Spaltwirkung durch Drehform. Führungsgrat und Rückhaltekrallen für besonders guten Halt in gefrorenem Holz, geschmiedet für enorme Stabilität bei geringem Gewicht, runde Schlagfläche.



**22 cm, 920 g**  
Bestellnummer 0000 881 2221 **55,00 €**

## HANDSAPPIE



Zum Aufnehmen und Setzen von Brennholz, kleineren Baumstämmen und Holzscheiben. Eschenstiel, deutsche Form.



**35 cm, 500 g**  
Bestellnummer 0000 881 2800 **46,40 €**

## ALUMINIUMSAPPIE



Für das rückschonende Bewegen und Aufnehmen kleinerer Baumstämme und Holzstücke. Hochfeste Aluminiumlegierung mit Kunststoffgriff. Guter Halt durch zusätzlichen Haken am Griffende.



**70 cm, 580 g**  
Bestellnummer 0000 881 2805 **117,00 €**



SEITE **464**

NEU  
HOLZFEUCHTIGKEITSMESSGERÄT

Batteriebetriebenes Messgerät zur Bestimmung der Feuchtigkeit von Brennholz, Bauholz sowie Gips und Zement. Mit großem beleuchteten Display und gummierten Seitenflächen für optimale Griffigkeit, auch mit Handschuhen.

Weitere Informationen auch auf [stihl-markenshop.de](http://stihl-markenshop.de).



## FÄLLHEBER



Zum Kippen des Baums über die Bruchleiste in die vorgesehene Richtung, mit Wendehaken zum Drehen von Baumstämmen. Aus Spezial-Stahllegierung.

**76 cm, ca. 1.800 g**  
Bestellnummer 0000 881 2701 **69,00 €**

**130 cm, ca. 3.400 g**  
Bestellnummer 0000 881 2700 **109,00 €**

## PACKHAKEN FP 10



Zum Anheben, Transportieren und Aufsetzen von Schichtholz. Komfortgriff.



Bestellnummer 0000 881 4401 **36,40 €**

## ZIEHHAKEN FZ 10



Zum Ziehen von Baumstämmen mit erleichtertem Einhaken in den Stamm durch geschliffene Spitze. Hochwertiger, gehärteter Stahl, Komfortgriff.



Bestellnummer 0000 881 2907 **32,00 €**

## HANDPACKZANGE FP 20



Zum Bewegen von Holz mit abgewinkeltem Komfortgriff. Gehärtete Spitzen.



**20 cm Öffnung**  
Bestellnummer 0000 881 3005 **42,90 €**

## SCHWEIZER GERTEL

Geeignet zur Jungwuchspflege und zum Aushauen von Niedrigwuchs. Aus geschmiedetem Qualitätsstahl, mit Echtledergriff.



**44 cm Gesamtlänge, 32 cm Klingenlänge, 650 g**  
Bestellnummer 0000 881 3400 **30,00 €**





	Bestellnummer	Unverbindliche Preisempfehlung des Herstellers in Euro	Länge (cm)	Kopfgewicht (g)	Material Axtstiel	Entastungsarbeiten	Axtfällarbeiten	Leichtere/mittlere Spaltarbeiten (Anzündholz, 30 cm lang/Ø bis 30 cm)	Mittlere/schwerere Spaltarbeiten (35 cm lang/Ø bis 50 cm)	Spalten von Meterstücken und schwerem Holz (ggf. mit Spaltkeilen)	Fällung mit Keil (Aluminium oder Kunststoff)
<b>CLASSIC</b>											
<b>FORSTBEIL AX 6</b>	0000 881 1969	36,00	40	600	Esche	+	-	+	-	-	-
<b>FORSTAXT AX 10</b>	0000 881 1971	56,00	60	1.000	Esche	++	+	+	-	-	+
<b>FORSTAXT AX 16 S</b>	0000 881 1957	117,00	70	1.550 <sup>①</sup>	Hickory	++	++	++	+	-	+
<b>SPALTÄXTE</b> Optimales Spaltergebnis bei geringem Kraftaufwand durch keilförmige Kopfform.											
<b>SPALTBEIL AX 13 C</b>	0000 881 1914	61,00	50	1.250 <sup>①</sup>	Esche	+	-	++	-	-	+
<b>SPALTAXT AX 28 CS</b>	0000 881 2014	117,00	80	2.800 <sup>①</sup>	Hickory	+	-	+++	+++	-	+
<b>SPALTHÄMMER</b> Geschmiedeter Hammerkopf mit Wendenase. Extragroße Schlagfläche zum sicheren Eintreiben von Aluminium- und Kunststoffkeilen.											
<b>SPALTHAMMER AX 30 C</b>	0000 881 2009	66,00	85	3.000	Esche	-	-	++	+++	+++	++
<b>SPALTHAMMER AX 33 CS</b>	0000 881 2011	117,00	90	3.300 <sup>①</sup>	Hickory	-	-	++	+++	+++	+++
<b>LIGHT</b>											
<b>FORSTBEIL AX 6 P</b>	0000 881 6801	66,00	37	640	Polyamid	++	-	+	-	-	-
<b>FORSTAXT AX 15 P</b>	0000 881 6701	97,00	73	1.450	Polyamid	++	++	++	+	-	-
<b>SPALTAXT AX 20 PC</b>	0000 881 6602	107,00	75	1.950	Polyamid	-	+	+++	-	-	+

Unverbindliche Preisempfehlungen des Herstellers in Euro  
 + Geeignet    ++ Gut geeignet    +++ Sehr gut geeignet  
 - Nicht empfehlenswert

① Inklusive 300 g Schlagschutzhülse  
 ② Für diese Handwerkzeuge gibt es ein nachrüstbares Ersatzstielkit mit Schlagschutzhülse - erhältlich in Ihrem STIHL Fachhandel

③ Mit Nagelzieher  
 ④ Erläuterung der Prüfzeichen auf Seite 475  
 ⑤ Grundpreis pro 100 ml

**FORSTMAßBÄNDER**

Automatic: selbstaufrollend, Metallgehäuse.

Länge	15 m	<b>59,00 €</b>
Bestellnummer	0000 881 0800	
Länge	20 m	<b>66,00 €</b>
Bestellnummer	0000 881 0804	
Länge	25 m	<b>76,00 €</b>
Bestellnummer	0000 881 0801	



**LEICHTMETALL-MESSKLUPPEN**

Zur Ermittlung des Durchmessers von Baumstämmen. Stabile Ausführung, geeicht.

Messlänge	60 cm	<b>179,00 €</b>
Bestellnummer	0000 881 0917	



**WERKZEUG-LEDERGURTE**

Extrem robustes, lange haltbares, ca. 3 mm starkes Rindvollleder. Schließe mit Doppeldorn.

Breite	4 cm	Länge	125 cm	
Farbe	●	Bestellnummer	0000 881 0602	
	●	Bestellnummer	0000 881 0600	<b>JE 29,00 €</b>



SEITE **102** + **LASER 2-IN-1 + SCHUTZBRILLE ADVANCE SUPER FIT**

Zusätzlich zur Fällleiste Ihrer Motorsäge erlaubt der Laser 2-in-1 durch den auf den Boden projizierten Laserstrahl eine noch effizientere Kontrolle der Fällrichtung und kann zudem als Ablänghilfe beim Brennholzsägen eingesetzt werden. Die Schutzbrille ADVANCE Super Fit sorgt dabei für eine erhöhte Sichtbarkeit des Laserstrahls unter schwierigen Lichtverhältnissen.

**MARKERSPRAYS ECO**

Hochwertige, frostsichere und umweltverträgliche Langzeitmarkierungsfarbe mit intensivem Leuchtpigment und hoher Deckkraft. Bindemittel zu 100 % biologisch abbaubar, dauerhaft sichtbar auch auf feuchten und gefrorenen Untergründen, geruchsarm und höchst ergiebig.

Sprühdose, 500 ml	
Farbe	Bestellnummer
●	0000 881 1787
●	0000 881 1789
●	0000 881 1790
●	0000 881 1791
●	0000 881 1792
●	0000 881 1793
●	0000 881 7004
<b>JE 1,96 €<sup>①</sup> / 9,80 €</b>	



**MARKER PRO**

Signierkreide für trockenes und feuchtes Holz. Starke Pigmentierung, wetter- und lichtbeständig, hohe Bruch-sicherheit.

Länge 12 cm, 12 Stück pro Packung	
Farbe	Bestellnummer
●	0000 881 1500
●	0000 881 1501
●	0000 881 1502
●	0000 881 1503
●	0000 881 1504
<b>JE 10,40 €</b>	



**KREIDEHALTER**

Ausführung in Signalfarbe. Kreideklemmung Metall, schlagfestes und extrem robustes Kunststoffgehäuse (ABS), für Kreiden mit Ø 11-12 mm.

Bestellnummer	0000 881 1602	<b>10,50 €</b>
---------------	---------------	----------------





# STIHL- MARKEN- SHOP

WEITERE PRODUKTE ONLINE ERHÄLTICH  
ENTDECKE  
DAS NEUE  
MARKENSHOP  
SORTIMENT  
IM STIHL  
FACHHANDEL  
STIHL-MARKENSHOP.DE







**NEU**  
**LANGARMSHIRT**  
**»1926 HERITAGE«**  
HERREN

100 % Baumwolle

Beige  
Größe S - XXXL  
Bestellnummer 0421 300 54..

JE **39,90 €**

**NEU**  
**BADEHOSE**  
**»ORANGE«**  
HERREN

100 % Polyester

Orange  
Größe S - XXXL  
Bestellnummer 0421 222 07..

JE **39,90 €**



**NEU**  
**HEMD**  
**»PLAID FLANNEL«**  
HERREN

100 % Baumwolle

Blau/Rot  
Größe S - XXXL  
Bestellnummer 0421 400 12..

JE **59,90 €**

**STRANDTUCH**

100 % Baumwolle

Schwarz/Orange  
Maße 180 x 80 cm  
Bestellnummer 0420 960 0018

JE **37,90 €**



Die Preise in diesem Katalog entsprechen dem Stand vom 1. Januar 2023. STIHL behält sich vor, die unverbindlichen, empfohlenen Verkaufspreise zu ändern. Die aktuellen Preise finden Sie auf [stihl-markenshop.de](https://stihl-markenshop.de).

**SO BESTELLEN SIE RICHTIG:**

Vervollständigen Sie die Bestellnummer (..) mit Ihrer Größe. Hierzu verwenden Sie bitte folgende zweistellige Zahlen:

Herren: S = ..48 / M = ..52 / L = ..56 /  
XL = ..60 / XXL = ..64 / XXXL = ..68

Damen: XS = ..34 / S = ..38 / M = ..42 / L = ..46 /  
XL = ..50

Unisex: XS = ..44 / S = ..48 / M = ..52 / L = ..56 /  
XL = ..60 / XXL = ..64 / XXXL = ..68

Kids: 62 - 68 = ..68 / 74 - 80 = ..80 /  
86 - 92 = ..92 / 98 - 104 = ..04 /  
110 - 116 = ..16 / 122 - 128 = ..28 /  
134 - 140 = ..40 / 146 - 152 = ..52

**HOODIE**  
**»ORANGE«**  
UNISEX

100 % Baumwolle

Orange  
Größe XS - XXL  
Bestellnummer 0421 400 04..  
JE **54,90 €**

**KIDS**

100 % Baumwolle

Orange  
Größe 98 - 152  
Bestellnummer 0421 400 08..  
JE **39,90 €**

**NEU**  
**CAP**  
**»CONTRA 59«**  
UNISEX

100 % Baumwolle

Grau/Beige  
Größe One size  
Bestellnummer 0421 600 0112  
JE **19,90 €**

**KIDS**

100 % Baumwolle

Grau/Beige  
Größe One size  
Bestellnummer 0421 600 0113  
JE **17,90 €**





# CAMPING TRIP MIT FREUNDEN



## NEU HEMD »PLAID FLANNEL« HERREN

100 % Baumwolle

Grün/Beige

Größe S - XXXL

Bestellnummer 0421 400 09..

JE 59,90 €

## NEU JACKE »WEATHER PROTECTION« UNISEX

100 % Polyester

Grün

Größe XS - XXXL

Bestellnummer 0421 100 26..

JE 149,90 €

## NEU BUNDHOSE »PERFORMANCE« HERREN

95 % Nylon, 5 % Elasthan

Schwarz

Größe S - XXXL

Bestellnummer 0421 222 10..

JE 109,90 €

## NEU FLEECEJACKE »PERFORMANCE« HERREN

100 % Polyester

Grau

Größe S - XXXL

Bestellnummer 0421 100 21..

JE 89,90 €



## NEU BUNDHOSE »PERFORMANCE« DAMEN

95 % Nylon, 5 % Elasthan

Schwarz

Größe XS - XL

Bestellnummer 0421 222 11..

JE 109,90 €

## NEU FLEECEJACKE »PERFORMANCE« DAMEN

100 % Polyester

Beige

Größe XS - XL

Bestellnummer 0421 100 22..

JE 89,90 €

## NEU T-SHIRT »LOGO BACK« HERREN

100 % Baumwolle

Grün

Größe S - XXXL

Bestellnummer 0421 300 37..

JE 34,90 €

## NEU BEANIE »FOREST« UNISEX

67 % Polyester, 30 % Polyacryl,  
3 % Elasthan


Grau

Größe One size

Bestellnummer 0421 600 0119

17,90 €





**NEU**  
**BEANIE**  
**»LOGO«**  
UNISEX

70 % Polyacryl, 30 % Wolle

**Grau**  
Größe **One size**  
Bestellnummer **0421 600 0117**

**24,90 €**

**NEU**  
**T-SHIRT**  
**»SUSTAINABLE**  
**ICON«**  
HERREN

100 % Bio-Baumwolle

**Naturweiß**  
Größe **S - XXXL**  
Bestellnummer **0421 300 41..**

**JE 34,90 €**



**NEU**  
**SCHLAUCHSCHAL**  
**»ABSTRACT**  
**CAMOU«**  
UNISEX

100 % Polyester

**Grün**  
Maße **ca. 50 x 24,5 cm**  
Bestellnummer **0421 600 0121**

**14,90 €**

**DAUNENJACKE**  
**»ICON«**  
HERREN

100 % Polyester

**Olivgrün**  
Größe **S - XXL**  
Bestellnummer **0421 100 10..**

**JE 149,90 €**

**NEU**  
**STIRNLAMPE**  
**INKLUSIVE**  
**HELMHALTERUNG**  
UNISEX

**Material:** ASB, Aluminium;  
**Technische Daten:** 800ml, IPX5 (Spritzwasserschutz), 10W, Kapazität 2.200 mAh; **Lichtmodi:** LED (hoch – mittel – gering), COB (hoch – gering rotes Licht, rotes Warnlicht, Strobe- und SOS Modus), Motion Sensor (An-Aus-Bedienung durch Handbewegung)

**Schwarz/Grau/Orange**  
Bestellnummer **0421 600 0069**

**59,90 €**

**NEU**  
**CAP**  
**»LOGO CORD«**  
UNISEX

100 % Baumwolle

**Grün**  
Größe **One size**  
Bestellnummer **0421 600 0114**

**19,90 €**

**NEU**  
**SWEATSHIRT**  
**»LOGO SMALL«**  
HERREN

60 % Baumwolle, 40 % Polyester

**Grün**  
Größe **S - XXXL**  
Bestellnummer **0421 300 58..**

**JE 59,90 €**

**NEU**  
**MÜTZE**  
**»LEGENDARY**  
**GREEN«**  
UNISEX

80 % Polyacryl, 20 % Polyamid

**Grau/Grün meliert**  
Größe **One size**  
Bestellnummer **0421 600 0118**

**24,90 €**



**NEU**  
**SOCKEN 3ER-SET**  
**»STRIPES«**  
UNISEX

80 % Baumwolle, 18 % Polyamid, 2 % Elasthan

**Weiß/Schwarz/Grau**  
Größe **35 - 38 = ..38,**  
**39 - 42 = ..42,**  
**43 - 46 = ..46**  
Bestellnummer **0421 500 10..**

**JE 29,90 €**

**KIDS**  
80 % Baumwolle,  
18 % Polyamid, 2 % Elasthan

**Weiß/Schwarz/Grau**  
Größe **25 - 27 = ..25,**  
**28 - 30 = ..28,**  
**31 - 33 = ..31,**  
**34 - 36 = ..34**  
Bestellnummer **0421 500 16..**

**JE 24,90 €**

**NEU**  
**OUTDOORRUCK-**  
**SACK »STIHL«**  
UNISEX

**Körpermaterial:**  
Rip-Stop-Polyester / Polyester,  
Futterstoff: Polyester

**Orange/Grau/Schwarz**  
Maße **30 x 50 x 20 cm (ca. 30 l)**  
Bestellnummer **0421 600 0101**

**89,90 €**

**NEU**  
**HOODIE**  
**»LOGO SMALL«**  
UNISEX

60 % Baumwolle, 40 % Polyester

**Beige**  
Größe **XS - XXXL**  
Bestellnummer **0421 400 15..**

**JE 74,90 €**



**NEU**  
**HOODIE**  
 »COLORBLOCK  
 SLEEVE«  
 UNISEX

100 % Baumwolle

Grün  
 Größe XS - XXXL  
 Bestellnummer 0421 400 13..

**JE 74,90 €**

**NEU**  
**TASCHE**  
 »REFLECTIVE«

100 % Polyester

Grün  
 Maße 30 x 50 x 20 cm (ca. 30 l)  
 Bestellnummer 0421 600 0140

**34,90 €**



# STIHL ON THE GO



**NEU**  
**ISOLIERFLASCHE**  
 »CIRCLE«

Edelstahl 201 / 304

Füllmenge 500 ml  
 Bestellnummer 0421 600 0096

**14,90 €**

**NEU**  
**RUCKSACK**  
 »STIHL CIRCLE«

Körpermaterial: Rip-Stop-Polyester/PU,  
 Futterstoff: Polyester

Schwarz / Weiß / Orange  
 Maße 30 x 50 x 20 cm (ca. 30 l)  
 Bestellnummer 0421 600 0103

**39,90 €**





**NEU**  
**T-SHIRT**  
**»SUSTAINABLE**  
**ICON«**  
DAMEN  
100 % Bio-Baumwolle

Naturweiß  
Größe XS - XL  
Bestellnummer 0421 300 43..

JE **34,90 €**

**NEU**  
**HUT**  
**»BUCKET«**  
UNISEX  
100 % Baumwolle

Schwarz  
Größe S/M (56/57) = ..09  
L/XL (59/60) = ..11  
Bestellnummer 0421 500 12..

JE **19,90 €**

**NEU**  
**SHORTS**  
**»PERFORMANCE«**  
HERREN  
95 % Nylon, 5 % Elasthan

Schwarz  
Größe S - XXXL  
Bestellnummer 0421 222 09..

JE **69,90 €**

**NEU**  
**SOCKEN**  
**»WORKER«**  
UNISEX  
32 % Viskose, 18 % Wolle (Merino),  
18 % Polyacryl, 18 % Polyamid,  
12 % Baumwolle, 2 % Elasthan

Dunkelgrau/Schwarz/Orange  
Größe 35 - 38 = ..38,  
39 - 42 = ..42,  
43 - 46 = ..46  
Bestellnummer 0421 500 15..

JE **17,90 €**



**NEU**  
**HOODIE**  
**»COLORBLOCK**  
**POCKET«**  
UNISEX  
100 % Baumwolle

Grün  
Größe XS - XXXL  
Bestellnummer 0421 400 14..

JE **74,90 €**



**NEU**  
**CAP**  
**»REFLECTIVE«**  
UNISEX  
100 % Polyester

Grün  
Größe One size  
Bestellnummer 0421 600 0141

19,90 €

**NEU**  
**CAP**  
**»REFLECTIVE«**  
KIDS  
100 % Polyester

Grün  
Größe One size  
Bestellnummer 0421 600 0142

17,90 €



# STREETSTYLE

**NEU**  
**T-SHIRT**  
**»LOGO BACK«**  
HERREN

100 % Baumwolle

Grün  
Größe S - XXXL  
Bestellnummer 0421 300 37..

JE **34,90 €**




**NEU**  
**POLOSHIRT**  
**»ICON«**  
HERREN

60 % Baumwolle, 40 % Polyester

Blau  
Größe S - XXXL  
Bestellnummer 0421 300 53..

Orange  
Größe S - XXXL  
Bestellnummer 0421 300 52..

JE **39,90 €**







**NEU**  
T-SHIRT  
»CONTRA 59«  
HERREN

100 % Baumwolle

**Grau**  
Größe S - XXXL  
Bestellnummer 0421 300 45..

**JE 34,90 €**

**NEU**  
HEMDJACKE  
»HERITAGE«  
HERREN

100 % Baumwolle,  
Innenfutter: Polyester-/  
Baumwoll-Mischung

**Grün**  
Größe S - XXXL  
Bestellnummer 0421 100 27..

**JE 79,90 €**

**NEU**  
T-SHIRT  
»SIGN«  
HERREN

100 % Baumwolle

**Weiß**  
Größe S - XXXL  
Bestellnummer 0421 300 36..

**JE 34,90 €**

**NEU**  
HOODIEJACKE  
»STIHL«  
UNISEX

100 % Baumwolle

**Schwarz**  
Größe XS - XXXL  
Bestellnummer 0421 100 25..

**JE 59,90 €**

**NEU**  
T-SHIRT  
»SIGN«  
DAMEN

100 % Baumwolle

**Weiß**  
Größe XS - XL  
Bestellnummer 0421 300 38..

**JE 34,90 €**





# KIDS KIDS KIDS



### NEU KINDER-ARBEITS- HANDSCHUHE

Schwarz/Orange  
Größe S (5 - 7 Jahre) = ..04  
M (7 - 10 Jahre) = ..05  
L (ab 10 Jahre) = ..06  
Bestellnummer  
0421 500 08.. **JE 9,90 €**

### NEU CAP »SUN PROTECTION« KIDS

100 % Baumwolle  
Grau  
Größe One size  
Bestellnummer  
0421 600 0139 **19,90 €**

# ZEIT FÜR NEUE ABENTEUER

01



02



03



04

05



06

### 01 SPIELZEUG-HELM



Bestellnummer  
0420 460 0001 **27,90 €**

### 02 NEU SPIELZEUG- HOCHDRUCK- REINIGER INKLUSIVE AKKU



Bestellnummer  
0421 600 0145 **79,90 €**

### 03 NEU KINDER- WERKBANK AUS HOLZ FSC-zertifiziertes Kiefernholz und MDF



Bestellnummer  
0421 600 0144 **124,90 €**

### 04 SPIELZEUG- MOTORSÄGE INKLUSIVE AKKU



Bestellnummer  
0420 460 0015 **39,90 €**

### 05 SPIELZEUG- BLASGERÄT INKLUSIVE AKKU



Bestellnummer  
0420 460 0016 **39,90 €**

### 06 SPIELZEUG- MOTORSÄGE INKLUSIVE BATTERIEN



Bestellnummer  
0421 600 0053 **39,90 €**

Unverbindliche Preisempfehlungen des Herstellers in Euro

Ⓢ Erläuterung der Prüfzeichen auf Seite 475

Ⓢ Accessoires (Werkzeug aus Holz, Schrauben etc.) im Lieferumfang enthalten; Spielzeug-Motorsäge, -Motorsense, -Blasgerät und -Helm sowie Kinder-Arbeitshandschuhe im Lieferumfang nicht enthalten





# STIHL FÜR DEN ALLTAG



## 01 WEIZENBIER-GLAS, 2ER-SET

Füllmenge je 500 ml  
Bestellnummer  
0421 600 0031 **13,90 €**

## 02 SCHLÜSSEL-ÜBERZUG

Bestellnummer  
0421 600 0029 **2,50 €**

## 03 BADEENTE

Bestellnummer  
0421 600 0026 **9,90 €**

## 04 EISWÜRFELFORM »MOTORSÄGE«

Bestellnummer  
0421 600 0056 **9,90 €**

## 05 NOTIZBUCH

Maße 16,5 x 22 cm  
Bestellnummer  
0421 600 0054 **19,90 €**

## 06 NEU SCHLÜSSELBRETT »MOTORSÄGE« MIT MAGNET

MDF mit HPL Frontplatte, mit eingelassenem Magneten; Anhänger (4 Stück): Metallguss, schwarz galvanisiert, Nylon

Bestellnummer  
0421 600 0090 **49,90 €**

## 07 NEU TASSE »ANWERFGRIFF«

Porzellan  
Bestellnummer  
0421 600 0073 **19,90 €**

## 08 NEU PIZZA-SCHNEIDER »TRENNSCHLEIFER«

Edelstahl, Kunststoff  
Bestellnummer  
0420 960 0013 **19,90 €**

## 09 NEU HOLZ-FEUCHTIGKEITS-MESSGERÄT

Kunststoff, Batterien  
Bestellnummer  
0421 600 0080 **24,90 €**

## 10 NEU ESPRESSOTASSE 2ER-SET

Porzellan  
Bestellnummer  
0421 600 0078 **19,90 €**

# STIHL TIMBERSPORTS®



## 01 NEU SHORTS »ATHLETIC LAYER« HERREN

90 % Polyester, 10 % Elasthan  
Schwarz/Grau  
Größe S - XXXL  
Bestellnummer  
0421 222 06.. **JE 59,90 €**

## 03 NEU T-SHIRT »AXE OVERSIZED« HERREN

100 % Baumwolle  
Schwarz  
Größe S - XXXL  
Bestellnummer  
0421 300 47.. **JE 29,90 €**

## 02 NEU SWEATSHIRT »SMALL AXE« HERREN

100 % Baumwolle  
Dunkelgrau  
Größe S - XXXL  
Bestellnummer  
0421 300 57.. **JE 59,90 €**

## 04 ARMBANDUHR

Bestellnummer  
0464 585 0040 **49,90 €**

## 05 NEU GARTENZWERG »TIMBERSPORTS« EDITION

Polyresin  
Größe ca. 20 cm  
Bestellnummer  
0421 600 0083 **19,90 €**

## 07 NEU SPORTTASCHE »TIMBERSPORTS«

Körpermaterial: Polyester / PU, Futterstoff: Polyester  
Schwarz/Weiss/Orange  
Maße ca. 80 x 30 x 40 cm (ca. 96 l)  
Bestellnummer  
0421 600 0105 **69,90 €**

## 09 NEU TASSE »TIMBERSPORTS« AXE

Porzellan  
Schwarz/Weiß  
Bestellnummer  
0421 600 0072 **19,90 €**

## 06 NEU COFFEE-TO-GO-CUP

Edelstahl, Kunststoff  
Bestellnummer  
0421 600 0068 **18,90 €**

## 08 NOTIZBUCH »TIMBERSPORTS«

Maße 16,5 x 22 cm  
Bestellnummer  
0421 600 0055 **19,90 €**

## 10 NEU SOCKEN 3ER-SET »TIMBERSPORTS« UNISEX

80 % Baumwolle, 18 % Polyamid, 2 % Elasthan  
Dunkelgrau/Schwarz/Orange  
Größe 35 - 38 = ..38,  
39 - 42 = ..42,  
43 - 46 = ..46  
Bestellnummer  
0421 500 14.. **JE 29,90 €**



# SPITZENTECHNIK IM DETAIL

## AKKU-GERÄTE

### Akku-Modelle

STIHL Geräte mit innovativer Akku-Technologie werden durch ein Akku-Symbol gekennzeichnet. Ergänzt um die entsprechende Bezeichnung des Akku-Typs, zeigt das Symbol an, zu welchem der unterschiedlichen STIHL Akku-Systeme ein Produkt jeweils gehört. In sämtlichen Akkus werden nur ausgewählte Lithium-Zellen verwendet. Die Akkus können bis zu 2.500 Mal (bei AP 500 S) vollständig nachgeladen werden, mit nur geringem Kapazitätsverlust. Die genaue Kennzeichnung orientiert sich am Akku-Typ und Anwendungsgebiet sowie an der Art der Verbauung und Leistung des Akkus.

**AI III** Die Geräte der AI-Linie besitzen einen fest verbauten Lithium-Ionen-Akku und werden per Netzteil aufgeladen. Für zusätzlichen Komfort wird der Ladezustand durch mehrere LEDs angezeigt.

**AS III SYSTEM** Bei Modellen des AS-Systems wird ein Lithium-Ionen-Akku vom Typ AS geräteübergreifend eingesetzt. Für zusätzlichen Komfort wird der Ladezustand per Knopfdruck durch mehrere LEDs am Gerät angezeigt (ausgenommen HSA 25).

**AK III SYSTEM** Bei den Geräten des AK-Systems wird ein wechselbarer Lithium-Ionen-Akku vom Typ AK verwendet, der geräteübergreifend einsetzbar ist. Für zusätzlichen Komfort wird der Ladezustand durch mehrere LEDs angezeigt.

**AP III SYSTEM** Das AP-System umfasst besonders leistungsstarke Akku-Geräte für die tägliche professionelle Anwendung, z. B. in der Landschafts-, Garten- und Baumpflege. Für zusätzliche Leistung und lange Laufzeiten sorgen die Akkus AP und AR L, die mit den Geräten aus dem AP-System kompatibel sind. Eine Übersicht der für die Geräte aus dem AP-System empfohlenen Akkus finden Sie auf den Seiten 54–55.

### Akku-Schnelladesystem

Das Ladeverfahren der Schnellladegeräte verkürzt die Gesamtladezeit gegenüber einem herkömmlichen Ladegerät mit gleichem Ladestrom um bis zu 30%. Dabei garantiert das Verfahren gleichzeitig eine schonende Ladung ohne Überladung des Akkus.

### Aktivierungsschlüssel

Die Inbetriebnahme der Geräte mit integriertem Akku ist nur mit einem Aktivierungsschlüssel möglich. Wird dieser gezogen, ist das Gerät stromlos. Die Geräte können so gereinigt, gelagert und transportiert werden.

## STIHL EC-Technologie

**EC MOTOR** Der bürstenlose Elektromotor (EC) von STIHL arbeitet energieeffizient und nahezu verschleißfrei, u. a. dank der vorgeschalteten STIHL EC-Elektronik. Als intelligente Schaltzentrale erkennt sie zu jedem Zeitpunkt den im Gerät eingesteckten Akku und versorgt den EC-Motor mit der zum Akku passenden Leistung. So ist sichergestellt, dass dem Gerät stets die optimale Leistung zur Verfügung steht – und zwar konstant über den gesamten Akku-Entladeprozess.

### Einsatz bei Regen

**IPX4** Die Akku-Geräte aus dem STIHL AP-System sind für professionelle Anwendungen und den täglichen Einsatz, auch unter widrigen Wettereinflüssen, konzipiert. Alle Produkte mit diesem Zeichen können daher auch bei Regen eingesetzt werden. Der Spritzwasserschutz wird in aufwändigen und anspruchsvollen internen Prüfungen nachgewiesen.

**IPX4** STIHL Akku-Geräte mit diesem Symbol sind zusätzlich nach IPX4 Schutzart zertifiziert. Der Standard bestätigt den bereits in internen Prüfungen nachgewiesenen Schutz der Produkte gegen allseitiges Spritzwasser.

Halten Sie Akkus von salzhaltiger Umgebung und verschmutzten Flüssigkeiten fern. Nach der Verwendung sind der Akku und das Gerät zu trocknen. Ladegeräte dürfen generell nur in trockenen Bereichen verwendet werden.

### Einsatz ohne Gehörschutz

Aufgrund der Akku-Technologie sind die Geräte besonders in lärmsensiblen Bereichen wie Krankenhausbereichen, Parkanlagen und Wohngebieten die perfekte Lösung. Beachten Sie die Hinweise in der Gebrauchsanleitung.

## MOTORSÄGEN UND HOCH-ENTASTER

### BENZIN-MOTORSÄGEN

#### Einhebelbedienung

Alle Funktionen wie Start, Betrieb und Stopp können mit nur einer Hand gesteuert werden.

#### Elektrische Griffheizung

Die elektrische Griffheizung sorgt für warme Hände, bessere Griffigkeit und damit für hohen Bedienkomfort im Winter. Wartungs- und verschleißfreie Heizfolien im Griffrohr sowie dem hinterem Handgriff sind bei Bedarf zuschaltbar und halten die Griffe warm und trocken.

#### Elektrische Vergaserheizung

Die elektrische Vergaserheizung mit temperaturabhängiger Ein- und Ausschalt-Steuerung verhindert das Vereisen des Vergasers im Winterbetrieb.

#### Ergonomisches Griffdesign

Ermöglicht die bequeme Handhabung der Säge in jeder Arbeitsposition.

#### Fälleiste

Zur besseren Richtungskontrolle beim Fällen wurde die Fälleiste als erhabene Linie in das Design der Motorsäge integriert.

#### HD2-Filter

Der HD2-Filter besteht aus Polyethylen-Filtermaterial und hat um bis zu 70% feinere Poren als Vlies- und Polyamidfilter. Dadurch filtert er selbst sehr feinen Staub. Er ist darüber hinaus öl- und wasserabweisend. Die PET-bestückte Rundfilterpatrone mit Schnellverschluss ermöglicht die werkzeuglose Montage und Demontage im Handumdrehen.

#### Hinterer Handschutz

Schützt die hintere Hand von Anwenderin oder Anwender vor zurückschlagenden Ästen oder Teilen der Sägekette, falls diese abspringen oder reißen sollte.

#### Kompensator

Er sorgt für ein konstantes Kraftstoff-Luft-Gemisch auch bei zunehmender Verschmutzung des Luftfilters.

#### Langzeit-Luftfiltersystem

Eine STIHL Motorsäge verfügt über ein Langzeit-Luftfiltersystem, wenn sie sowohl die Vorabscheidung als auch einen HD2-Luftfilter besitzt. Die Filterstandzeiten sind dadurch deutlich länger als bei herkömmlichen Filtersystemen. Das Langzeit-Luftfiltersystem sorgt für eine lange Lebensdauer des Motors und verhindert einen vorzeitigen Verschleiß an Kolben und Zylinder sowie eine Verschmutzung der angesaugten Verbrennungsluft.

#### Magnesiumkolben

Weltweit erstmalig hat STIHL bei der MS 400 C-M einen Magnesiumkolben verbaut. Er wiegt 20 Gramm weniger als ein vergleichbarer Aluminiumkolben, was einer Gewichtsreduzierung um 25%, allein an diesem zentralen Bauteil, entspricht. Der Einsatz des leichten Werkstoffs führt in Verbindung mit der konsequenten Leichtbauweise der MS 400 C-M zu einem Motorgewicht von nur 5,8 Kilogramm und somit zu einem ausgesprochen niedrigen Leistungsgewicht von weniger als 1,5 Kilogramm pro Kilowatt. Gleichzeitig verleiht das neue Bauteil der Maschine ein enorm hohe Maximaldrehzahl, was vor allem auf den Arbeitsfortschritt beim Entasten einzufließt.

#### Manuelle Kraftstoffpumpe

Bei STIHL Motorsägen und Hoch-Entastern mit manueller Kraftstoffpumpe wird der Startvorgang erleichtert und die Anzahl der Anwerfhuber reduziert. Wird der Pumpenbalg gedrückt, füllt sich die Regelkammer des Vergasers mit Kraftstoff. Damit steht beim Anwerfen sofort genügend Kraftstoff zur Bildung eines zündfähigen Luft-Kraftstoff-Gemisches zur Verfügung und es sind deutlich weniger Anwerfhuber erforderlich.

#### Mengenregulierbare Ölpumpe

Unterschiedliche Schienenlängen, Holzarten und Arbeitstechniken erfordern beim Sägen unterschiedliche Ölmengen. Die mengenregulierbare Ölpumpe ermöglicht es, eine genaue und bedarfsabhängige Dosierung der Ölmengenförderung einzustellen.

#### Seitliche Kettenspannung

Die seitliche Kettenspannung dient zum einfachen Spannen der Kette.

#### Stechleiste

Zur besseren Richtungskontrolle beim Stechschnitt wurde die Stechleiste als erhabene Linie in das Design der Anwerfvorrichtung integriert.

#### STIHL 2-MIX-Motor

Der STIHL 2-MIX-Motor ist leistungsstark und sparsam zugleich. Die Trennung von Abgas und Frischgas minimiert die Spülverluste und erhöht dadurch die Leistung und reduziert gleichzeitig den Verbrauch.

#### STIHL Antivibrationssystem

Exakt berechnete Pufferzonen reduzieren die Übertragung der Schwingungen von Motor und Sägekette auf Griffrohr und Handgriff. Die Motorsäge läuft dadurch deutlich ruhiger und ermöglicht ein kräfteschonenderes, ermüdungsärmeres Arbeiten.

#### STIHL ElastoStart

Als Folge des Kompressionsdrucks treten beim Anwerfen von Verbrennungsmotoren ruckartige Belastungen auf. Das Dämpfungselement im Spezialanwerfgriff STIHL ElastoStart nimmt entsprechend dem Verlauf der Kompression abwechselnd Kraft auf und gibt sie wieder ab. Dies bewirkt einen gleichmäßigeren Anwerfvorgang.

#### STIHL ErgoStart

Mit dem gleichmäßigen Zug am Anwerfseil wird die Feder gegen den Verdichtungsdruck gespannt. Belastungen durch ruckartige Bewegungen werden vermieden. Die Feder gibt die gespeicherte Energie an die Kurbelwelle ab, sobald der maximale Verdichtungsdruck überwunden wurde und der Kolben sich wieder abwärts bewegt. Der Motor startet zuverlässig und lässt eine um etwa 2/3 langsamere Anwerfgeschwindigkeit zu.

#### STIHL Injection

Die Injection-Technologie ermöglicht eine sehr einfache Bedienung. Der Kombihebel entfällt, es gibt nur noch einen Stopp-Taster zum Ausschalten. Das vollelektronische Motormanagement mit sensorunterstützter Kennfeldsteuerung garantiert eine sehr gute Motorleistung und Beschleunigung bei allen Einsatzbedingungen. Das Steuergerät berechnet anhand der Echtzeitmessung die exakte Kraftstoffmenge und den idealen Zündzeitpunkt. Die Einspritzung erfolgt über das Einspritzventil direkt ins Kurbelgehäuse. Die einzigartige Kombination aus Leichtbautechnik und modernster Motorentechnologie sorgt für maximales Leistungsgewicht am Markt bei gleichzeitig kompakter Bauform.

#### STIHL Kettenschnellspannung

Ohne Werkzeug kann die Sägekette schnell und mühelos mit dem Stellrad gespannt werden. Beim Drehen des Stellrads nach links wird die Sägekette entspannt, beim Drehen des Stellrads nach rechts wird die Sägekette gespannt. Beim Festdrehen des Kettenraddeckels fixiert sich die Führungsschiene automatisch.

#### STIHL M-Tronic

Das vollelektronische Motormanagement regelt in jedem Betriebszustand den Zündzeitpunkt und die Kraftstoffdosierung unter Berücksichtigung äußerer Bedingungen wie Temperatur, Höhenlage und Kraftstoffqualität. Es stellt durchweg eine optimale Motorleistung, konstante Höchstdrehzahl und ein sehr gutes Beschleunigungsverhalten sicher. Manuelle Vergasereinstellungen entfallen mit M-Tronic komplett. STIHL M-Tronic benötigt für den Kaltstart nur noch eine Startposition am Kombihebel. Nach dem Starten können Sie sofort Vollgas geben. Die erforderliche Kraftstoffmenge wird vom System exakt berechnet und bedarfsgerecht zugeführt. Ansonsten starten Sie wie gewohnt in der Position I. Zudem merkt sich M-Tronic auch die Einstellungen des letzten Einsatzes. So steht bei jedem Neustart unter gleichen äußeren Bedingungen sofort die volle Motorleistung zur Verfügung.

#### Stoptaster-Funktion

Nach dem Abschalten springt der Bedienelement selbstständig in seine Betriebsposition zurück. Die warme Maschine kann dadurch direkt wieder gestartet werden.

#### Transparenter Kraftstofftank

Der transparente Kraftstofftank erlaubt eine schnelle und einfache Kontrolle des Kraftstoffpegels, ohne dafür den Tankverschluss öffnen zu müssen.

#### Vorabscheidung

Die Vorabscheidung in STIHL Motorsägen dient zur Vorreinigung der Luft und entlastet dadurch die nachfolgenden Filtersysteme spürbar. Die angesaugte Luft wird zunächst durch das Lüfterrad in Rotation versetzt. Dadurch werden die größeren und schweren mitgeführten Partikel nach außen weggeschleudert. Die vorgereinigte Luft wird anschließend hinter dem Lüfterrad über den Vorabscheidkanal zum Luftfilter, z. B. den HD2-Luftfilter in der Motorsäge geführt. Die Vorabscheidung ist wartungs- und bedienerfreundlich, eine spezielle Pflege ist nicht notwendig.

#### Werkzeuglose Tankverschlüsse

Spezialverschlüsse für schnelles unkompliziertes Öffnen und Schließen der Tankverschlüsse ohne Werkzeug.

## ELEKTRO-MOTORSÄGEN

### Überlastschutz

Bei Überlast schaltet der Elektromotor zum Schutz vor Beschädigung durch Überhitzung automatisch ab. Bei den Geräten MSE 141 bis MSE 210 wird der Überlastknopf ausgelöst. Wird nach kurzer Wartezeit der Knopf gedrückt, kann die Maschine wieder in Betrieb genommen werden. Die MSE 230 und MSE 250 besitzen eine elektronische Überwachung der Motortemperatur. Ist diese zu hoch, zeigt eine rot leuchtende LED den entsprechenden Zustand an. Nach etwa einer Minute ist der Motor wieder abgekühlt und die LED erlischt. Die Motorsäge kann wieder in Betrieb genommen werden.

## SCHNEIDGARNITUREN

### SÄGEKETTEN

#### Gehärtete Nietbolzen

Die Nietbolzen der STIHL Sägeketten sind induktiv gehärtet, was die Eigenschaften des Metalls verändert. Die Bolzen werden dadurch widerstandsfähiger.

#### Glatte Gelenkbohrungen

Ein spezielles Stanzenverfahren macht die Gelenkbohrungen spiegelglatt. Das verbessert die Kettenbeweglichkeit und erhöht die Lebensdauer.

#### Hartchromschicht

Alle STIHL Schneidezähne werden aus Spezialstahl gefertigt. Die Zahndächer sind für hohe Verschleißfestigkeit zusätzlich elektrolytisch verchromt. So bleiben die Schneidezähne länger scharf.



**Recken**

STIHL Sägeketten werden am Ende des Produktionsablaufs einer konstant hohen Zugbelastung ausgesetzt.

Dieses „Recken“ reduziert das Nachlängen im ersten Einsatz auf ein Minimum, erhöht die Haltbarkeit und minimiert den Verschleiß.

**STIHL Oilomatic Schmiersystem**

Feine Ölkanäle in den Kettentreibgliedern nehmen das Kettenhaftöl auf und geben es an die Kettengelenke weiter.

In die Treibglieder sind beidseitig Vertiefungen eingepreßt, in denen sich Kettenhaftöl sammelt. So verteilt sich das Öl besser auf den Gleitflächen der Führungsschienen und bringt eine um 10% bessere Schmierung als ohne beidseitige Vertiefungen.

**FÜHRUNGSSCHIENEN****Austauschbare Schienenspitze**

Bei Verschleiß kann die gesamte Schienenspitze inklusive Rollenlager (Rollomatic ES und Rollomatic ES Light) einfach ausgetauscht werden.

**Leichtbauschienen**

Die STIHL Leichtbauschienen E Light und ES Light unterscheiden sich in ihrer Bauweise.



Bei E Light Führungsschienen sind elektrisch verschweißte

Stahlplatten großflächig ausgespart und mit glasfaserverstärktem Polyamid ausgespritzt. Das macht die Schiene besonders leicht. Bei ES Light werden die Freiräume ausgefräst und dann in einem speziellen Laserverfahren geschweißt. So entsteht ein sehr stabiler Hohlkörper mit einer biegesteifen Ober- und Unterkonstruktion. Beide Bauweisen sorgen für spürbare Gewichtseinsparungen und eine bessere Balance der Motorsäge. Der Schwerpunkt Ihrer Motorsäge verlagert sich Richtung Körper und Ihre Wirbelsäule wird spürbar entlastet.

**Schienenlänge**

Die tatsächliche Schnittlänge ist kürzer als die angegebene Schienenlänge und variiert je nach Modell der Motorsäge.

**STIHL Ematic-System**

Das STIHL Ematic-System reduziert den Kettenhaftölverbrauch je nach Schneidgarnitur und Art des Holzes um bis zu 50% im Vergleich zu konventionellen Schneidgarnituren ohne Ematic. Das System besteht aus STIHL Ematic oder der Ematic S Führungsschiene, STIHL Oilomatic Sägekette und einer mengenregulierbaren bzw. förderreduzierten Ölpumpe in der Motorsäge. Das Kettenhaftöl gelangt gezielt und verlustarm dorthin, wo es gebraucht wird.

**Umlenkstern mit geschlossenem Rollenlager**

Die geschlossene Ausführung verhindert das Eindringen von Schmutz. Zusätzlicher Wartungsaufwand entfällt, weil die Fettmenge im Lager für die gesamte Lebensdauer der Schiene ausreicht. Dadurch ist die Lebensdauer der Lager um bis zu 80% höher als bei Lagern, die offen und mit einer Schmierbohrung versehen sind. Der Umlenkstern ist auswechselbar.

**HECKENSCHEREN UND HECKENSCHNEIDER****Aufgeschraubter Führungsschutz**

Das T-förmige Element aus Stahlblech wird mit zwei Schrauben am Ende des Messerbalkens befestigt. Es schützt das Messer vor Kontakt mit dem Boden oder der Wand und kann bei Verschleiß leicht ausgetauscht werden.

**Leichtbaugesetze**

Magnesium ist ein wichtiger Werkstoff bei den STIHL Motorgeräten. Es ist etwa um ein Drittel leichter als Aluminium und beweist eine hohe Festigkeit im Verhältnis zum Gewicht. Im Vergleich zu anderen Metallen lässt sich Magnesium im Druckguss-Prozess maßgenau verarbeiten, z. B. bei Motorenhäusen. Genau das richtige Material, um die Getriebeeinheit gewichtsreduziert und robust zu konstruieren und herzustellen. Es ist zudem recyclingfähig, d. h. ausgediente Teile können ohne Qualitätsverlust eingeschmolzen und wiederverwendet werden.

**Manuelle Kraftstoffpumpe**

Bei STIHL Benzin-Heckenscheren und -Heckenschneidern mit manueller Kraftstoffpumpe wird der Startvorgang erleichtert und die Anzahl der Anwerfhübe reduziert. Wird der Pumpenbalg gedrückt, füllt sich die Regelkammer des Vergasers mit Kraftstoff. Damit steht beim Anwerfen sofort genügend Kraftstoff zur Bildung eines zündfähigen Luft-Kraftstoff-Gemischs zur Verfügung und es sind deutlich weniger Anwerfhübe erforderlich.

**STIHL ErgoStart**

Mit dem gleichmäßigen Zug am Anwerfseil wird die Feder gegen den Verdichtungsdruck gespannt. Belastungen durch ruckartige Bewegungen werden vermieden. Die Feder gibt die gespeicherte Energie automatisch an die Kurbelwelle ab, setzt diese in Bewegung und sorgt für das zuverlässige Starten des Motors. Dies lässt eine um etwa zwei Drittel langsamere Anwerfgeschwindigkeit zu.

**Werkzeuglose Tankverschlüsse**

Spezialverschlüsse für schnelles unkompliziertes Öffnen und Schließen der Tankverschlüsse ohne Werkzeug.

**HECKENSCHEREN****Drehbarer Multifunktionsgriff**

Der drehbare Bediengriff ermöglicht die optimale Griffposition für jede Anwendung – für eine einfache und zuverlässige Bedienung.

**Rückschnittausführung (R), bei HS 82 R und HSA 130 R**

Für großvolumige Rückschnitte und Rodungsarbeiten an großen und starken Hecken:

- Großer Zahnabstand
- Große Zähne
- Getriebeübersetzung für hohe Schneidkraft

**Trimschnittausführung (T), bei HS 82 T und HSA 130 T**

Für den perfekten Form- und Feinschnitt:

- Kleiner Zahnabstand
- Kleine Zähne
- Getriebeübersetzung für eine hohe Hubzahl

**HECKENSCHNEIDER****Bedarfsgerechte Schaftlängen**

Die Heckenschneider mit langem Schaft werden vor allem bei hohen und breiten Hecken eingesetzt. Die kürzeren K-Versionen mit verlängertem Griffschlauch sind handliche Geräte für die Bearbeitung niedriger Hecken.

**STIHL ECOSPEED**

Mit der STIHL ECOSPEED Funktion können Sie Ihren Heckenschneider in einen sparsameren Betriebsmodus bringen. Sie drehen dazu einfach das Stellrad Richtung Minus und verringern dadurch die maximale Motordrehzahl. Damit läuft Ihr Heckenschneider in Teillast, kann aber jederzeit durch Drücken des Gashebels, trotz eingestellter Begrenzung, in Volllast versetzt werden, wenn Sie es brauchen. Mit dem Betrieb in Teillast sinkt der Verbrauch bzw. die aufgenommene Energie und Sie können mit einer Tankfüllung bzw. Akkuladung deutlich länger arbeiten.

**Messerbalken-Schnellverstellungssystem**

Der Messerbalken lässt sich stufenweise um bis zu 130° (HL 91), um bis zu 145° (HL 94, HLA 135), um bis zu 115° (HLA 66, HLA 86), um bis zu 135° (HLA 56), um bis zu 125° (HLE 71) in zwei Richtungen einstellen und kann für den Transport parallel zum Schaft eingeklappt und arretiert werden.

**Rundumgriff**

Der kompakte Rundumgriff ist aus widerstandsfähigem, schwarzem Kunststoff und ermöglicht durch seine nahezu 180° Rundung eine unterschiedliche Griffstellung, besonders bei beengten Arbeitsbedingungen.

**KOMBISYSTEM UND MULTISYSTEM****Automatische Dekompression**

Das Dekompressionssystem reduziert beim Anwerfen den Verdichtungsdruck und damit die erforderliche Zugkraft am Anwerfseil. So lässt sich der Motor leicht und kräfteschonend starten.

**Rundumgriff (R) mit Schrittbegrenzer**

Der Schrittbegrenzer beim Rundumgriff sorgt dafür, dass Füße und Beine bei der Arbeit Messern oder Mähköpfen nicht zu nahe kommen.

**Schnellkupplung mit Knebelschraube**

Die innovative Schnellkupplung ermöglicht es, KombiMotoren und KombiWerkzeuge schnell und ohne Werkzeug zu verbinden und zu trennen.

**GESTEINSCHNEIDER, TRENSCHLEIFER****STIHL 2-MIX-Motor**

Der STIHL 2-MIX-Motor ist leistungsstark und sparsam zugleich. Die Trennung von Abgas und Frischgas minimiert die Spülverluste und erhöht

dadurch die Leistung und reduziert gleichzeitig den Verbrauch.

**STIHL ElastoStart**

Als Folge des Kompressionsdrucks treten beim Anwerfen von Verbrennungsmotoren ruckartige Belastungen auf. Das Dämpfungselement im Spezialanwerfgriff ElastoStart nimmt entsprechend dem Verlauf der Kompression abwechselnd Kraft auf und gibt sie wieder ab. Dies bewirkt einen gleichmäßigeren Anwerfvorgang.

**GESTEINSCHNEIDER****Gummischutz**

Bei Wandschnitten ist das Motorgehäuse durch einen großflächigen Gummischutz vor Beschädigungen bei voller Eintauchtiefe geschützt.

**TRENSCHLEIFER****Elektronische Wassersteuerung**

Bei laufendem Motor kann der Bediener über das Tastenfeld die elektronische Wassersteuerung einschalten. Das Wasser schaltet

sich drehzahlgesteuert beim Schnitt automatisch zu und ab. Die Wassermenge kann ganz einfach durch Drücken der Plus-/Minus-Tasten reguliert werden. So sorgt man auf Knopfdruck für eine optimale Staubbinding. Die Memory-Funktion stellt nach einem Neustart des Motors sicher, dass die bei der letzten Anwendung eingestellte Wassermenge wieder automatisch zugeführt wird. Auch nach einer längeren Pause kann man so ohne zusätzliches Einstellen sofort weiterarbeiten.

**Halbautomatische Riemenspannung**

Leichtes Nachspannen auf ein gleichbleibendes Niveau erhöht die Lebensdauer der Riemen und Lager.

**Langzeit-Luftfiltersystem mit Zyklon-Vorabscheidung**

Durch die innovative Zyklon-Vorabscheidung entfällt die tägliche Filterreinigung und die Filterstandzeit ist extrem lang. Das System sorgt dafür, dass

bereits in der ersten Stufe ca. 80% der in der angesaugten Luft enthaltenen Staupartikel abgeschieden werden. Sie werden im Gegensatz zu herkömmlichen Systemen nicht im Schaumfilter gesammelt, sondern durch die Zyklon-Vorabscheidung separiert und wieder der Umgebungsluft zugeführt.

**Schnellspannsystem**

Zur schnellen und einfachen werkzeuglosen Montage und Demontage des Trennschleifers auf dem STIHL Führungswagen.

**Schutzsegmente bei Trennscheiben**

Das Schutzsegment schützt die anderen Segmente beim Trennen von Asphalt vor übermäßigem Verschleiß an den Laserschweißungen, die die Segmente mit dem Stahl-Stammblatt verbinden. Zusätzlich verhindern die Schutzsegmente einen ungleichen Verschleiß links und rechts der Segmente, wodurch ein Verkleben der Trennscheibe im Schnitt vermieden wird.

**STIHL Injection**

Die Injection-Technologie ermöglicht eine sehr einfache Bedienung. Der Kombihebel entfällt, es gibt nur noch einen Stopp-Taster zum Ausschalten. Das vollelektronische Motormanagement mit sensorunterstützter Kennfeldsteuerung garantiert eine sehr gute Motorleistung und Beschleunigung bei allen Einsatzbedingungen. Das Steuergerät berechnet anhand der Echtzeitmessung die exakte Kraftstoffmenge und den idealen Zündzeitpunkt. Die Einspritzung erfolgt über das Einspritzventil direkt ins Kurbelgehäuse. Die einzigartige Kombination aus Leichtbautechnik und modernster Motorentechnologie sorgt für maximales Leistungsgewicht am Markt bei gleichzeitig kompakter Bauform.

**Werkzeugloser Tankverschluss**

Der Tankdeckel kann durch Drücken und Drehen einfach auch mit Handschuhen geöffnet werden. Durch den Aufbau und die doppelte Abdichtung ist der Tankdeckel gegen versehentliches Öffnen gesichert und verhindert das Eindringen von Schmutzpartikeln in den Kraftstofftank.

**STIHL QuickStop Trennscheibenbremse**

Wenn der Bediener die erweiterte Schutzverstellung beim Trennen nutzt, ist die Trennscheibe oben zugänglich. Bei dieser Arbeitsmethode wird der Bediener durch die STIHL QuickStop Trennscheibenbremse unterstützt. Kommt es bei einem ausreichend starken Rückschlag zu einem Kickback, wird die Trennscheibe sensorgesteuert im Bruchteil einer Sekunde gestoppt.

**Tiefenverstellung**

Für präzise Schnitttiefeinstellung vom oberen Griffholm aus.

**MÄHROBTER, HANDGEFÜHRTE RASENMÄHER, AUFSITZMÄHER UND RASENLÜFTER****HANDGEFÜHRTE RASENMÄHER****Messer-Brems-Kupplung**

Die Messer-Brems-Kupplung kommt in den Topmodellen der Benzin-Rasenmäher zum Einsatz. Sie entkoppelt das Messer vom Motor, sodass der Fahrtrieb des Rasenmähers ohne laufendes Messer genutzt werden kann. Auch der Grasfangkorb kann entleert werden, ohne dass der Motor neu gestartet werden muss. Darüber hinaus gewährleistet die Messer-Brems-Kupplung einen effektiven Kurbelwellenschutz.

**Komfortlenker**

Für ein ergonomisches Arbeiten lässt sich der Komfortlenker werkzeugfrei auf unterschiedliche Körpergrößen einstellen. Der Holm des Lenkers ist

klappbar, sodass die damit ausgestatteten Rasenmäher leichter transportiert und platzsparend gelagert werden können. Durch das spezielle Design kann der Grasfangkorb leicht entnommen werden.

**Multi-Messer**

Die Klingensform des Multi-Messers erlaubt zugleich das Fangen, Auswerfen oder Mulchen von Schnittgut. Messerwechsel sind daher nicht erforderlich. Das Messer zerkleinert das Gras und leitet es im Luftstrom weiter oder verteilt es beim Mulchen gleichmäßig auf der Grünfläche.

**Füllstandsanzeige**

Der vom Messer erzeugte Luftstrom hebt die Füllstandsanzeige an. Ist der Korb gefüllt, stoppt der Luftstrom. Ist der Luftstrom zu gering, fällt die Füllstandsanzeige in den Ruhezustand zurück. Dies ist ein Hinweis, den Fangkorb zu entleeren. Die uneingeschränkte Funktion der Füllstandsanzeige ist nur bei optimalem Luftstrom gegeben. Äußere Einflüsse wie nasses, dichtes oder hohes Gras, niedrige Schnittstufen, Verschmutzung oder Ähnliches können den Luftstrom und die Funktion der Füllstandsanzeige beeinträchtigen.

**Super-Softgriff**

Der ergonomische Super-Softgriff sorgt durch seine angenehme Haptik für ein komfortables Rasenmähen und beugt dabei Ermüdungserscheinungen vor.

**Vario-Radantrieb**

Die Geschwindigkeit des Radantriebs lässt sich unabhängig von der Drehzahl des Motors verstellen. So bleibt die Schnitt- und Fangleistung konstant. Der Antrieb ist stufenlos über einen Hebel am Holm bzw. am Komfortlenker regelbar.



## AUSFÜRZMÄHER

**Torsionsschwingungsdämpfer**

Der Torsionsschwingungsdämpfer reduziert auftretende Vibrationen – nicht nur am Sitz, sondern auch am Lenkrad und auf dem Trittbrett.

**MOTORENSENEN UND FREISCHNEIDER****Automatische Dekompression**

Das Dekompressionssystem reduziert beim Anwerfen den Verdichtungsdruck und damit die erforderliche Zugkraft am Anwerfseil. So lässt sich der Motor leicht und kräfteschonend starten.

**STIHL ECOSPEED**

Mit der STIHL ECOSPEED Funktion können Sie Ihren Freischneider in einen sparsameren Betriebsmodus bringen. Sie drehen dazu einfach das Stellrad Richtung Minus und verringern dadurch die maximale Motordrehzahl. Damit läuft Ihr Freischneider in Teillast, kann aber jederzeit durch Drücken des Gashebels trotz eingestellter Begrenzung in Vollast versetzt werden, wenn Sie es brauchen. Mit dem Betrieb in Teillast sinkt der Verbrauch bzw. die aufgenommene Energie und Sie können mit einer Tankfüllung bzw. Akkuladung deutlich länger arbeiten. Außerdem weist das Gerät bei Teillast eine spürbar geringere Schleuderneigung auf als bei Vollgas.

**Ergonomischer Zweihandgriff (Mählenker)**

Der Zweihandgriff ermöglicht beim Mähen die natürliche Sensenbewegung und ist immer dann die beste Wahl, wenn größere Flächen gemäht werden müssen. Kombiniert mit dem Universalgurt ADVANCE PLUS oder dem Forstgurt ADVANCE PLUS und dem richtigen Werkzeug wird das Mähen noch kräfteschonender.

**Mähfäden**

Mähfäden sind in unterschiedlicher Geometrie und Stärke für verschiedene Anwendungsbereiche erhältlich. Dank einer spiralförmig eingepreßten Nut sind einige unserer Mähfäden geräuschärmer als herkömmliche runde Mähfäden. Die Vertiefung in der Fadenoberfläche unterbricht den gleichmäßigen Luftstrom. Wirbel entstehen, das Pfeifen wird reduziert, das Mähgeräusch wird deutlich leiser.

**Mählenkerjustierung**

An der zentralen Klemmvorrichtung lässt sich der ergonomische Mählenker einfach und werkzeuglos an die jeweilige Körpergröße einstellen. Für den Transport und eine platzsparende Lagerung ist er um 90° drehbar.

**STIHL 2-MIX-Motor**

Der STIHL 2-MIX-Motor ist leistungsstark und sparsam zugleich. Die Trennung von Abgas und Frischgas minimiert die Spülverluste und erhöht dadurch die Leistung und reduziert gleichzeitig den Verbrauch.

**STIHL 4-MIX®-Motor**

Der STIHL 4-MIX®-Motor läuft mit dem gewohnten Benzin-Öl-Gemisch (1:50). Das Benzin-Öl-Gemisch wird über einen Bypasskanal im Zylinderkopf im kompletten Motor verteilt und sorgt so für die vollständige Schmierung. Dank dieser gemischgeschmierten Betankung können Teile wie Ölpumpe, Ölbehälter und Ölwanne eingespart werden.

**STIHL Elektrostart**

Ermöglicht das komfortable Wiederstarten des Geräts auf dem Rücken per Knopfdruck bei Temperaturen oberhalb von 0 °C.

**STIHL M-Tronic**

Das vollelektronische Motormanagement regelt in jedem Betriebszustand den Zündzeitpunkt und die Kraftstoffdosierung unter Berücksichtigung äußerer Bedingungen wie Temperatur, Höhenlage und Kraftstoffqualität. Es stellt durchweg eine optimale Motorleistung, konstante Höchstzahl und ein sehr gutes Beschleunigungsverhalten sicher. Manuelle Vergasereinstellungen entfallen mit M-Tronic komplett. STIHL M-Tronic benötigt für den Kaltstart nur noch eine Startposition am Kombihebel. Nach dem Starten können Sie sofort Vollgas geben. Die erforderliche Kraftstoffmenge wird vom System exakt berechnet und bedarfsgerecht zugeführt. Ansonsten starten Sie wie gewohnt in der Position I. Zudem merkt sich M-Tronic auch die Einstellungen des letzten Einsatzes. So steht bei jedem Neustart unter gleichen äußeren Bedingungen sofort die volle Motorleistung zur Verfügung.

**MOTORHACKEN****Antivibrationssystem**

Das Antivibrationssystem ist in die Holmbefestigung integriert. Es verringert die Vibrationen am Holm, wodurch sich auch der Kraftaufwand beim Führen des Geräts reduziert.

**Hackmesser**

Die Hackmesser verfügen über eine speziell entwickelte Form und graben den Boden in einer optimierten Eingriffsfolge so effizient wie möglich um.

**ERDBOHRGERÄT****Multifunktionsgriff**

Der ergonomisch geformte Multifunktionsgriff ist in den Griffrahmen des Erdbohrgeräts integriert. Stopptaster, Leerlauf und Gaszug können mit einer Hand bedient werden.

**QuickStop-Bohrerbremse**

Die QuickStop-Bohrerbremse wird beim Verhaken des Bohrers im Erdreich am Oberschenkel des Bedieners ausgelöst und bringt das Bohrwerkzeug sofort zum Stillstand. Sie erfüllt auch die Funktion einer Rückdrehsperre. Ein feststehendes Bohrwerkzeug kann einfach gegen den Uhrzeigersinn aus dem Bohrloch herausgedreht werden.

**STIHL 4-MIX®-Motor**

Der STIHL 4-MIX®-Motor läuft mit dem gewohnten Benzin-Öl-Gemisch (1:50). Das Benzin-Öl-Gemisch wird über einen Bypasskanal im Zylinderkopf im kompletten Motor verteilt und sorgt so für die vollständige Schmierung. Dank dieser gemischgeschmierten Betankung können Teile wie Ölpumpe, Ölbehälter und Ölwanne eingespart werden.

**SPRÜHGERÄTE UND SPRITZGERÄTE****Flachstrahldüse**

- Für Flächen- und Reihenspritzungen
- Geeignet für Blumenbeete sowie den Obst-/Gemüseanbau im Gewächshaus und Garten
- Ideal zur Flächenbehandlung mit Insektiziden, Herbiziden und Fungiziden

**Hohlkegeldüse**

- Zur Behandlung von Büschen, Bäumen und einzelnen Pflanzen
- Ideal zum Ausbringen von Insektiziden, Herbiziden und Fungiziden bei einzelnen Pflanzen im Garten
- Spritzmittel kann sowohl von unten als auch von oben auf die Pflanzen oder Blätter gesprüht werden

**Verstellbare Düse**

- Auf wechselnde Bedingungen und verschiedene Anwendungen anpassbar
- Spritzwinkel variabel einstellbar für ein optimales Spritzbild, von Vollstrahl (0°) bis Hohlkegel (90°)

**Vollkegeldüse**

- Zur Behandlung von Einzelpflanzen
- Ideal für feine Dosierungen, z. B. von Wildbisschutzmitteln oder Herbiziden
- Geeignet für das Ausbringen von Trennmitteln im Baugewerbe

**STIHL Antivibrationssystem**

Das STIHL Antivibrationssystem reduziert die Übertragung der Motorschwingungen auf das Tragegestell. Dadurch wird Ihre Rückenmuskulatur entlastet.

**REINIGUNGSGERÄTE****BLASGERÄTE****Dachrinnen-Reinigungsset**

Das praktische, ca. 3 m lange Dachrinnen-Reinigungsset für Blasgeräte und Saughäcksler ermöglicht das Reinigen der Dachrinne auch an schwierigen Stellen.

**Katalysator**

Reduziert deutlich die Menge schädlicher Bestandteile im Abgas.

**Manuelle Kraftstoffpumpe**


Bei STIHL Blasgeräten mit manueller Kraftstoffpumpe wird der Startvorgang erleichtert und die Anzahl der Anwerfhübe reduziert. Wird der Pumpenbalg gedrückt, füllt sich die Regelkammer des Vergasers mit Kraftstoff. Damit steht beim Anwerfen sofort genügend Kraftstoff zur Bildung eines zündfähigen Luft-Kraftstoff-Gemischs zur Verfügung und es sind deutlich weniger Anwerfhübe erforderlich.

**STIHL ElastoStart**

Als Folge des Kompressionsdrucks treten beim Anwerfen von Verbrennungsmotoren ruckartige Belastungen auf. Das Dämpfungselement im Spezialanwerfgriff STIHL ElastoStart nimmt entsprechend dem Verlauf der Kompression abwechselnd Kraft auf und gibt sie wieder ab. Dies bewirkt einen gleichmäßigen Anwerfvorgang.

**STIHL Elektrostart**

Ermöglicht das komfortable Wiederstarten des Geräts auf dem Rücken per Knopfdruck bei Temperaturen oberhalb von 0 °C.

**SAUGHÄCKSLER****Häckselstern**

Der Häckselstern aus hochwertigem Stahl sorgt für zuverlässiges Kleinhäckseln des Schnittguts im SH 56, SH 86 und SHA 56.

**KEHRGERÄTE****Cleverses Kehrprinzip – STIHL MultiClean Kehrsystem**

Die Tellerbesen nehmen den Schmutz bereits vor dem Kehrgerät auf, sodass sich das Kehrgerät nicht unter dem Gerät verkleben kann.

**HOCHDRUCKREINIGER****Aluminium-Teleskopgriff**

Für den komfortablen Transport bzw. zur besonders platzsparenden Lagerung kann der Aluminium-Teleskopgriff aus- und eingeschoben werden.

**Anti-Drill-Kupplung**

Verhindert das Verdrehen des Hochdruckschlauchs. Damit ist der Hochdruckschlauch stets in seiner vollen Länge nutzbar.

**Doppelter Strahlrohrhalter**

Zur praktischen Unterbringung beider Strahlrohre mit Flachstrahl- und Rotordüse am Gerät.

**Klappbare Fronthaube**

Die integrierten Düsenhalter unter der Fronthaube dienen der vor Schmutz geschützten Aufbewahrung von Rotor- und Flachstrahl-Düse. So sind beide Düsen rasch verstaut und im Anwendungsfall schnell zur Hand.

**Manometer**

Mit dem Manometer hat man den aktuellen Arbeitsdruck optimal im Blick.

**PLUS-Modelle**

Ausführungsvarianten mit einem "PLUS" im Modellnamen verfügen über eine integrierte Schlauchtrommel zur komfortablen Aufbewahrung des Hochdruckschlauchs. Der Griff der Kurbel lässt sich zum Transport und für die Lagerung einklappen.

**Reinigungsmittel-Dosiersystem**

Mit dem Dosiersystem kann dem Wasser die richtige Menge an Reinigungsmittel beigemischt werden. Das schont die Umwelt und ist obendrein sehr wirtschaftlich. Alle Modelle mit Reinigungsmittelbehälter können Reinigungsmittel auch aus externen Gebinden ansaugen.

**Sicherheitsabschaltung**

Bei Hochdruckreinigern, die mit einer Sicherheitsabschaltung ausgestattet sind, wird das eingeschaltete Gerät, sofern es nicht betrieben wird, nach 30 Minuten automatisch vom Stromnetz getrennt.

**Textilflachschlauch mit Kassette**

Leichter und flexibler Niederdruckschlauch zum Anschließen des Hochdruckreinigers an den Wasserhahn. Mithilfe der mitgelieferten Kassette kann der Textilflachschlauch nicht nur komfortabel ab- und aufgewickelt, sondern auch platzsparend direkt am Gerät gelagert werden. Damit ist der Hochdruckreiniger schnell einsatzbereit.

**NASS-/TROCKENSAUGER****Adapter für Elektrowerkzeug**

Mithilfe des Adapters kann das Elektrowerkzeug direkt mit dem Saugschlauch verbunden werden. Dadurch werden Staub und Schmutz sofort während des Sägens oder Schleifens abgesaugt.

**Edelstahl-Handrohr mit Schnellkupplung**

Die serienmäßige Schnellkupplung ermöglicht das blitzschnelle Anbringen des Saugschlauchs am Handrohr.

**Mehrfachfiltersystem**

Durch die Kombination von Filtersack und Filterelement ergibt sich ein noch höherer Abscheidegrad.

**Nachlaufschaltung**

Wird der Sauger durch die Einschaltautomatik eingeschaltet, läuft er nach dem Ausschalten des Elektrogeräts noch einige Zeit nach. Dadurch werden die Restspäne aus dem Schlauch gesaugt.

**Sanftanlauf**

Der Sanftanlauf dient der Begrenzung des Anlaufstroms und verlängert die Lebensdauer des Motors.

**WASSERPUMPEN****STIHL EHC Motor**

STIHL Wasserpumpen sind mit leistungsstarken und zuverlässigen STIHL EHC 4-Takt-Benzin-Motoren ausgestattet.

**Ölmangel-Schutz Sensor**

Sobald der Ölstand unter den für einen sicheren Betrieb notwendigen Pegel fällt, schaltet sich der Motor automatisch ab.

**Antivibrationssystem**

Am Motor sowie am Flansch des Pumpengehäuses geradlinig angebrachte Vibrationsdämpfer reduzieren mechanische Spannungen am gesamten Gerät und sorgen für ein ruhiges Laufverhalten, auch bei hoher Motordrehzahl.

**GARTENHÄCKSLER****BRS Wendetechnologie**

Per Drehschalter lässt sich die Drehrichtung der Häckselmesser ändern. Im Rechtslauf wird hartes Häckselgut wie z. B. Äste zerkleinert, während im Linkslauf reißende Messer weiche Pflanzenreste in kompostierbare Masse verwandeln. Durch diese unterschiedliche Verarbeitung des Häckselguts werden die Messer effektiv geschont.



## PERSÖNLICHE SCHUTZAUSRÜSTUNG (PSA)

### Verordnung (EU) 2016/425 - sichere persönliche Schutzausrüstung

STIHL PSA-Produkte erfüllen die Gesundheits- und Sicherheitsanforderungen der Verordnung (EU) 2016/425. PSA-Produkte werden in 3 Risikokategorien eingeteilt:

Kategorie 1: PSA zum Schutz vor geringfügigen Risiken

Kategorie 2: PSA zum Schutz vor Risiken, die nicht durch Kategorie 1 oder 3 abgedeckt sind

Kategorie 3: PSA zum Schutz vor Risiken, die schwerwiegende Folgen wie Tod oder irreversible Schäden hervorrufen können

PSA-Produkte der Kategorie 3 unterliegen einer jährlichen Überwachung durch die notifizierte Stelle (Kennnummer folgt auf die CE-Kennzeichnung).

### EN ISO 11393 Schnitzzschutz



Der STIHL Schnitzzschutz besteht aus meist exklusiv für STIHL entwickelten Schnitzzschutzmaterialien. Die STIHL Schnitzzschutzkleidung wird bei den renommiertesten europäischen Testinstituten SMP oder KWF getestet. Der Schnitzzschutz hat mehrere Lagen und ist leicht und atmungsaktiv. Kommt die Sägekette in Kontakt mit diesem Schnitzzschutzpaket, reißt sie viele einzelne Fasern heraus, die der Kette Widerstand bieten und zusätzlich das Kettenrad blockieren. Dadurch wird die Kette zum Stillstand gebracht und das Verletzungsrisiko erheblich reduziert. Zu Ihrer Information sind die STIHL Schnitzzschutzprodukte in diesem Katalog mit folgenden Piktogrammen gekennzeichnet:

getestet nach EN ISO 11393

getestet in Anlehnung an EN ISO 11393

### Wichtiger Hinweis:

Persönliche Schutzausrüstung kann keinen absoluten Schutz vor Verletzungen bieten. Sie ist auch kein Ersatz für eine sichere Arbeitstechnik. Deshalb sind unbedingt die Gebrauchsanleitungen der Schutzausrüstung und des Motorgeräts sowie die einschlägigen nationalen Unfallverhütungsvorschriften zu beachten.

### Schnitzzschutzbereiche bei Schnitzzschutzkleidung

Die Schnitzzschutzbereiche der Schnitzzschutzkleidung sind durch die nachfolgenden Icons gemäß EN ISO 11393 dargestellt. Es gibt unterschiedliche Schnitzzschutzklassen (die angegebene Kettengeschwindigkeit ist nur ein Parameter bei der Prüfung nach EN ISO 11393 und korreliert nicht notwendigerweise mit einer bei gleicher Kettengeschwindigkeit betriebenen handgeführten Motorsäge):

- Schnitzzschutzklasse 0 (16 m/s)
- Schnitzzschutzklasse 1 (20 m/s)
- Schnitzzschutzklasse 2 (24 m/s)
- Schnitzzschutzklasse 3 (28 m/s).

Das KWF empfiehlt Schnitzzschutzklasse 1. Eine Gesamtübersicht der wichtigsten Produktmerkmale finden Sie auf Seite 406.



Vorderseite / Rückseite



Vorderbereich komplett  
Schnitzzschutz, Rückenbereich  
nur Arm und bis zur Schulter.

### EN ISO 20471 Hochsichtbare Warnkleidung

Die Norm legt die Mindestfläche für Warnfarbe (Sichtbarkeit bei Tag) und retroreflektierende Streifen (Sichtbarkeit bei Nacht) fest und teilt diese in drei Klassen ein, wobei Klasse 3 die höchste Warnwirkung hat. Jacke und Hose kombiniert, erhöhen die Klasse, da die Fläche von Warnfarbe und Reflexstreifen größer wird. Beispiel:



2 = Warnfarbe und retroreflektierendes Material: hier EN ISO 20471 Klasse 2

### EN 343 Regenschutz

STIHL Wetterschutzkleidung schützt bei der Arbeit im Freien gegen Niederschlag und Wind von außen und sorgt für guten Tragekomfort von innen, indem sie den verdampfenden Schweiß nach außen durchlässt. Die EN 343 gibt die beiden Parameter Wasser-Durchgangswiderstand (obere Zahl) und Wasserdampf-Durchgangswiderstand (untere Zahl) an. Beides wird in 4 Stufen gemessen, wobei die Klasse 4 den höchsten Durchgangswiderstand bietet. Die Nähte sind wasserdicht verschweißt. Beispiel:



X = Wasser-Durchgangswiderstand

X = Wasserdampf-Durchgangswiderstand

### UV-Schutz



Der UV-Schutzfaktor (UPF) gibt an, wie viel länger sich eine mit Sonnenschutztextilien oder UV-Schutzkleidung angezogene Person in der Sonne aufhalten kann, ohne Hautschäden davonzutragen. Der UPF ist vergleichbar mit dem

Sonnen- bzw. Lichtschutzfaktor von Sonnencremes (SPF). Geschützt von einem textilen Material mit UPF 20, kann eine Person mit Hauttyp 1 bei höchstmöglicher Sonnenintensität ihre Verweildauer in der Sonne um das Zwanzigfache verlängern, ohne Hautschädigungen zu provozieren. Die Skala der Norm EN 13758-2 gibt Schutzwerte bis UPF 40 an. Die Skala der Norm UV-Standard 801 gibt auch darüber hinausgehende Werte an.

### SNR-Wert

Single Number Rating („einfacher Dämmwert“) beschreibt die Schutzwirkung von Gehörschutzprodukten. Es handelt sich dabei um einen gemittelten Dämmwert über alle relevanten Frequenzen. Je höher der SNR-Wert, desto höher die Schalldämmung. Für STIHL Motorgeräte ist der M-Dämmwert ausschlaggebend.

### Schnitzzschutzbereiche bei Motorsägen-Stiefeln



### Schnitzzschutzbereiche bei Schnitzzschutzhandschuhen



**Form A:** Festgelegter Schutzbereich bei Fünf-Finger-Handschuhen ist der Mittelhandbereich, aber ohne Schutzmaterial im Finger- und Daumenbereich.

## HANDWERKZEUGE UND FORSTZUBEHÖR

### Amboss-Schnitt



Die schneidende Klinge und die breite Gegenklinge treffen direkt aufeinander. Die breite Gegenklinge nennt man daher auch „Amboss“. Gerade totes und hartes Holz kann so leicht durchtrennt werden, da Querkräfte kaum eine Rolle spielen. Bei weichem, frischem Schnittgut kann die Unterseite der Rinde vor dem Durchtrennen ausreißen.

### Bypass-Schnitt



Bei diesem Prinzip gleiten Klinge und Gegenklinge beim Schneiden bündig aneinander vorbei. Der so entstehende Schnitt ist durchgehend glatt, ohne dabei das Schnittgut zu quetschen. Der Bypass-Schnitt ist im Allgemeinen bei grünem Schnittgut zu bevorzugen. Durch den vergleichsweise höheren Kraftaufwand beim Schneiden sollte man bei längerem Arbeiten mit härterem Holz zu Scheren mit Amboss-Schnitt greifen.

### Schlagschutzhülse und verschraubte Sicherungsplatte



Die Kombination aus langer Stahl-Stielschutzhülse, Ringkeil, Sicherungsplatte und Sicherungsschraube lässt Kopf und Stiel zu einer Einheit

werden. Es entsteht eine extrem stabile Verbindung mit starken Vorteilen:

- Langlebigkeit des Werkzeugs und damit günstiges Preis-Leistungs-Verhältnis
- Sehr hohe Arbeitssicherheit

# STIHL LIVE ERLEBEN

## MESSEN 2023

Auch in 2023 freuen wir uns wieder auf den persönlichen Austausch mit Ihnen auf nationalen und internationalen Messen. Da Termine jedoch kurzfristig entfallen oder verschoben werden können, informieren Sie sich bitte im **STIHL Online-Messekalender** über alle kommenden Veranstaltungen.



Hier gehts zu unserem Online-Messekalender sowie zu weiteren Informationen rund um die anstehenden Veranstaltungen.





# STIHL VOR ORT


Ob beim Sägen, Mähen und Schneiden, Reinigen oder Trennen – STIHL begeistert alle Anwenderinnen und Anwender durch hervorragende Qualität und Zuverlässigkeit. Und damit Ihre Begeisterung für die STIHL Produkte lange anhält, erhalten Sie diese ausschließlich in unserem Online-Shop auf **stihl.de** sowie beim qualifizierten STIHL Fachhandel direkt in Ihrer Nähe.

## Ihr STIHL Fachhandel

Ob Beratung, Einweisung oder Service - beim STIHL Fachhandel sind Sie immer in guten Händen. Die qualifizierten Mitarbeiterinnen und Mitarbeiter beraten Sie gerne bei der Auswahl des für Ihren Bedarf optimal geeigneten Geräts, geben Ihnen wertvolle Tipps für einen fachgerechten Einsatz und bieten Ihnen einen professionellen Service. So haben Sie lange Freude an Ihrem STIHL Gerät.

## Originalteile von STIHL

Höchste Zuverlässigkeit auch bei extremer Beanspruchung ist für STIHL Motorgeräte selbstverständlich. Sollte doch einmal etwas an Ihrem Gerät ausfallen, hält der STIHL Kundendienst original STIHL Ersatzteile bereit, die entscheidend zur Leistung, Sicherheit und Lebensdauer Ihres STIHL Motorgeräts beitragen.

**Bei STIHL erhalten Sie Original-Ersatzteile nach Produktionsende einer Motorsäge oder eines Motorgeräts mindestens 10 Jahre lang.** Wer  STIHL kauft, investiert somit langfristig. Zu erkennen sind sie am STIHL Schriftzug oder am Ersatzteilzeichen, einem stilisierten S.

## Kontrollierte STIHL Qualität

Der hohe Standard von STIHL Motorgeräten wird durch strenge Qualitätsanforderungen in allen unseren Unternehmensbereichen gesichert. Damit erfüllt STIHL die weltweit gültigen Normen ISO 9001 und ISO 14001 für lückenloses Qualitäts- und Umweltmanagement. STIHL arbeitet ständig an der Weiterentwicklung sämtlicher Geräte. Daher sind Änderungen des Lieferumfangs in Form, Technik und Ausstattung vorbehalten.

## Zu Ihrer Sicherheit

Sämtliche Produkte können bei nicht vorschriftsmäßiger Benutzung zur Gefährdung des Benutzers, bestehender Personen bzw. von Tieren oder Gegenständen führen. Lesen Sie deshalb die komplette Gebrauchsanleitung vor der ersten Inbetriebnahme und / oder Benutzung eines Produkts aufmerksam durch und befolgen Sie die Sicherheitshinweise.

## Markenschutz

Qualität und Sicherheit für unsere Kundinnen und Kunden sind für uns als Unternehmen von höchster Bedeutung. Unsere Produkte sind daher durch die folgenden eingetragenen Marken der ANDREAS STIHL AG & Co. KG geschützt:

STIHL Logo

STIHL Ersatzteillogo

Farbkombination Orange / Grau



## QMF - das Siegel für Zuverlässigkeit

Der mit dem QMF-Siegel ausgezeichnete STIHL Fachhandel garantiert hohe Qualitätsstandards und lässt dies regelmäßig von externen Instituten überprüfen. Somit gehen Sie als Kundin oder Kunde sicher, dass Sie immer einen gleichbleibend zuverlässigen Service erhalten, unter anderem:

- mit einer autorisierten Kundendienstwerkstatt für schnellen Service
- mit umfangreichem Ersatzteillager für schnelle Hilfe im Falle eines Defekts
- mit regelmäßiger Wartung der Geräte für eine lange Lebensdauer



## Garantieverlängerung

Sie legen als private Anwenderin oder privater Anwender Wert auf eine zuverlässige, gepflegte Ausrüstung, die stets funktionsfähig ist, maximale Leistung liefert und die Betriebskosten niedrig hält? Sie setzen auf eine fachgerechte Wartung, bei der nur Originalersatzteile verwendet werden? Dann treffen Sie mit STIHL eine gute Wahl. Denn wir verlängern den Garantieanspruch auf Ihr STIHL Gerät um ein Jahr, wenn Sie noch vor Ablauf des zweiten Jahres eine Inspektion beim STIHL Fachhandel vornehmen lassen. Die Garantieverlängerung bestätigen wir Ihnen mit einer Urkunde.





## STIHL ERZEUGNISSE WERDEN REGELMÄßIG VON INLÄNDISCHEN UND AUSLÄNDISCHEN INSTITUTIONEN GEPRÜFT

Diesen Prüfungen unterziehen wir uns, weil wir sie als Fortsetzung unserer eigenen Testprogramme sehen. Wir legen viel Wert auf das Urteil dieser neutralen Stellen – nicht zuletzt im Interesse unserer Kundinnen und Kunden. Die Institutionen bestätigen mit der Vergabe ihrer Prüfzeichen den hohen Qualitätsstandard und die beispielhafte Technik von STIHL Produkten. Weiterführende Angaben zur Erfüllung der Arbeitgeberrichtlinie 2002/44/EG Vibration finden Sie unter [www.stihl.com/vib](http://www.stihl.com/vib).

### PRÜFZEICHENERLÄUTERUNG

Die Testbedingungen zu den Prüfzeichen finden Sie auf den angegebenen Webseiten:



Freiwillig „geprüfte Sicherheit“ - bestätigt durch eine anerkannte Prüfstelle. Anhand des GS-Zeichens lässt sich feststellen, welche Stelle die Prüfung durchgeführt hat, beispielsweise der TÜV. Weitere Informationen auf [www.tuv.com/gs-zeichen](http://www.tuv.com/gs-zeichen).



Die DLG-Anerkennung ist eine umfassende Gebrauchswertprüfung der DLG nach unabhängigen und anerkannten Bewertungskriterien für landtechnische Produkte. Eine in ihrer Gesamtheit DLG-erkannte Maschine oder Anlage wurde neutral in ihren wesentlichen Merkmalen bewertet. Weitere Informationen auf [www.dlg.org](http://www.dlg.org).



Das Kuratorium für Waldarbeit und Forsttechnik e. V. vergibt das Prüfzeichen „KWF-Profi“ an forsttechnische Arbeitsmittel, die den hohen Ansprüchen der professionellen Waldarbeit hinsichtlich Wirtschaftlichkeit, Arbeitssicherheit, Ergonomie und Umweltverträglichkeit entsprechen. Das Prüfzeichen „KWF-Standard“ wird für Produkte vergeben, die für den nicht forstlichen Einsatz, z. B. in der Landwirtschaft, im Landschaftsbau oder für Brennholzseltwerber geeignet sind. Mit dem blauen „KWF-Test“-Zeichen werden Produkte ausgezeichnet, bei denen einzelne technische Merkmale erfolgreich geprüft wurden. Weitere Informationen auf [www.kwf-online.de](http://www.kwf-online.de).



PEFC ("Programme for the Endorsement of Forest Certification Schemes") ist ein transparentes und unabhängiges System zur Sicherstellung einer nachhaltigen Waldbewirtschaftung. Trägt ein Produkt aus Holz das PEFC-Siegel, dann bedeutet dies, dass die gesamte Produktherstellung - vom Rohstoff bis zum gebrauchsfertigen Endprodukt - zertifiziert ist und durch unabhängige Gutachter kontrolliert wird. Weitere Informationen auf [www.pefc.de](http://www.pefc.de).



Das 1992 eingeführte Europäische Umweltzeichen wird von der Europäischen Kommission, allen Mitgliedsstaaten der EU und dem Europäischen Wirtschaftsraum getragen. Der europäische Verbraucher erkennt an der „Blume“, dass es sich um ein umweltfreundliches Produkt von hoher Qualität handelt – geprüft von unabhängigen nationalen Stellen in den einzelnen Mitgliedsstaaten. Weitere Informationen auf [www.eu-ecolabel.de](http://www.eu-ecolabel.de).



ECOCERT Greenlife zertifiziert ökologische Wasch- und Reinigungsmittel nach dem ECOCERT „Natural detergents“ Standard. Weitere Informationen auf [www.ecocert.com](http://www.ecocert.com).



Alle GORE-TEX® Schuhe und Kleidungsstücke tragen die Guarantee to Keep You Dry™ Garantie für lebenslange Wasserdichtigkeit, Winddichtigkeit und Atmungsaktivität. Weitere Informationen auf [www.gore-tex.de](http://www.gore-tex.de).



Bei Produkten mit Oeko-Tex® Label wurden ausschließlich textile Materialien eingesetzt, die erfolgreich nach Oeko-Tex® Standard 100 geprüft und zertifiziert wurden. Oeko-Tex® Standard 100 ist ein weltweit einheitliches Prüf- und Zertifizierungssystem für textile Roh-, Zwischen- und Endprodukte. Die Schadstoffprüfungen umfassen u. a. gesetzlich verbotene und reglementierte Substanzen sowie gesundheitsbedenkliche Chemikalien. Weitere Informationen auf [www.oeko-tex.com](http://www.oeko-tex.com).



Dieses Zeichen steht für geprüfte Schnitzzuschutzkleidung sowie -handschuhe und -schuhe von Benutzern handgeführter Motorsägen nach EN ISO 11393 und EN ISO 17249.



Dieses Zeichen steht für hochsichtbare Warnkleidung geprüft nach EN ISO 20471.

### ALLGEMEINE HINWEISE

1. Die in diesem Katalog verzeichneten Preise sind unverbindliche, empfohlene Verkaufspreise des Herstellers in Euro inklusive der gesetzlichen Mehrwertsteuer.
2. Die Preise in diesem Katalog entsprechen dem Stand vom 1. Januar 2023. STIHL behält sich vor, die unverbindlichen, empfohlenen Verkaufspreise zu ändern. Die aktuellen Preise finden Sie auf [stihl.de](http://stihl.de).
3. Mit Erscheinen dieses Katalogs verlieren alle bisherigen Kataloge ihre Gültigkeit.
4. Aus Angaben oder Abbildungen dieses Katalogs können keine Ansprüche geltend gemacht werden. Änderungen in Technik, Form, Farbe, Ausstattung und Preis sind vorbehalten.
5. Original STIHL Motorsägen und Motorgeräte sind erkennbar an der Farbkombination Orange/Grau.
6. Dieses Werk und alle seine Teile sind urheberrechtlich geschützt. Alle Rechte vorbehalten, insbesondere das Recht der Vervielfältigung, Übersetzung und der Verarbeitung mit elektronischen Systemen.

Dieser Katalog enthält eine Vielzahl von Kombinationen aus Maschinen und zugehörigen Werkzeugen für unterschiedliche Anwendungen und Anwendergruppen. Für Standardanwendungen empfehlen wir die Benutzung der von STIHL empfohlenen Kombinationen. Diese finden Sie in der Gebrauchsanleitung zu Ihrem Gerät. Eine individuelle Beratung für die auf Ihre Anwendungszwecke optimal abgestimmte Kombination erhalten Sie in Ihrem STIHL Fachhandel.

STIHL warnt vor Fälschungen:  
[www.stihl.de/piraterie](http://www.stihl.de/piraterie)

**STIHL Vertriebszentrale AG & Co. KG**  
Robert-Bosch-Straße 13  
64807 Dieburg  
[www.stihl.de](http://www.stihl.de)

**Online-Support, Service-Nummern sowie E-Mail-Adresse für Kundinnen und Kunden:**  
**Website:** <https://support.stihl.com>  
**Telefon:** 06071 30 55 358  
**Telefax:** 06071 30 55 438  
**E-Mail:** [kundenservice@stihl.de](mailto:kundenservice@stihl.de)





**WIR BERATEN SIE GERNE:**



0421 070 6408 . M588.5. L22. Mohn. Gedruckt in Deutschland © ANDREAS STIHL AG & Co. KG 2022. Gedruckt auf PEFC-zertifiziertem Papier. Das Zertifikat PEFC (Programme for the Endorsement of Forest Certification Schemes) steht für nachhaltige Waldbewirtschaftung mit dem Ziel, Waldökosysteme für nachfolgende Generationen zu sichern. Unabhängige Zertifizierungsstellen kontrollieren die Einhaltung der Vorschriften für das forstliche Siegel. Unternehmen, die PEFC-zertifiziertes Papier verwenden, zeigen Engagement für die Umwelt und ihre Verantwortung im Umgang mit dem unverzichtbaren Rohstoff Holz. Weitere Informationen finden Sie unter [www.pefc.de](http://www.pefc.de).

PEFC  
PEFC/04-31-1033